



TRIBUNALE ORDINARIO DI MILANO

PRESIDENZA

A tutti i magistrati ordinari e onorari
del Tribunale

Ai giudici di pace
Uffici del Giudice di Pace di Milano e Rho

Al Consiglio Superiore della Magistratura
Comitato di Presidenza

All'Avvocato Distrettuale di Milano
Avv. Maria Gabriella Vanadia

Al Presidente del Consiglio dell'Ordine degli Avvocati
di Milano
Avv. Antonino La Lumia

Al Presidente dell'Ordine dei Dottori Commercialisti
e degli Esperti Contabili
di Milano
Dott.ssa Marcella Caradonna

Al Presidente del Consiglio Notarile
di Milano
Dott. Enrico Maria Sironi

Al Presidente del Consiglio dell'Ordine dei Medici
di Milano
Dott. Roberto Carlo Rossi

Al Presidente del Consiglio dell'Ordine degli Psicologi
della Lombardia
Dott.ssa Laura Parolin

Al Direttore dell'Istituto di medicina legale
di Milano
Dott. Riccardo Zoja

Alla Dirigente Amministrativa
Dott.ssa Federica Fiordalisi

Ai Direttori di Cancelleria del Tribunale

Milano, 5 giugno 2024

OGGETTO: Tabelle milanesi relative alla liquidazione del danno non patrimoniale e Tabella per la capitalizzazione anticipata di una rendita (con allegati) - Rivalutazione monetaria secondo gli indici ISTAT costo-vita alla data dell'1 gennaio 2024.

Pregiatissimi,

trasmetto con vivo apprezzamento nota a firma del Presidente Damiano Spera - Coordinatore del "Gruppo danno alla persona" presso l'Osservatorio sulla Giustizia civile di Milano - e della

01514602201		
A00° - TRIBUNALE ORDINARIO DI MILANO		
N. 7646	5 GIU. 2024	
UOR SM	CC	RUO
Funzione OSSERVATORIO GIUSTIZIA CIVILE /	Macroattività	Attività
Fascicolo CAPITALIZZAZIONE ANTICIPATA RENDITA E	Sottofascicolo	
LIQUIDAZIONE DANNO NON PATRIMONIALE		

dottorssa Elena Riva Crugnola - Coordinatrice dell'“Osservatorio sulla Giustizia civile di Milano”.

Con la nota viene presentato il fondamentale lavoro di rivalutazione monetaria secondo gli indici ISTAT costo-vita alla data dell'1 gennaio 2024 di tutte le “Tabelle milanesi relative alla liquidazione del danno non patrimoniale” e della “Tabella per la capitalizzazione anticipata di una rendita”.

Si tratta di una cospicua produzione che viene qui integralmente allegata.

Con l'occasione, ricordo come il lavoro di elaborazione delle Tabelle impegna da anni l'Osservatorio di Milano che coinvolge numerosi magistrati, avvocati, medici legali e professori universitari, con la collaborazione di esperti in varie discipline.

Le Tabelle così aggiornate vengono pubblicate sul sito del Tribunale e sono trasmesse anche al Consiglio Superiore della Magistratura a rappresentazione e conferma della buona pratica giudiziaria in uso da anni nel territorio milanese.

Molte cordialità

Il Presidente del Tribunale
Fabio Roia





OSSERVATORIO
SULLA GIUSTIZIA
CIVILE
DI MILANO

OSSERVATORIO SULLA GIUSTIZIA CIVILE
DI MILANO

Milano, 4 giugno 2024

01514602201		
A00° - TRIBUNALE ORDINARIO DI MILANO		
N. 7599	4 GIU. 2024	
UOR SM	CC	RUO
Funzione OSSERVATORIO GIUSTIZIA CIVILE/	Macroattività	Attività
Fascicolo CAPITALIZZAZIONE ANTICIPATA RENDITA E LIQUIDAZIONE DANNO NON PATRIMONIALE		

AL PRESIDENTE DELLA CORTE DI APPELLO

Dott. Giuseppe Ondei

SEDE

AL PRESIDENTE DEL TRIBUNALE DI MILANO

Dott. Fabio Roia

SEDE

Gentili Presidenti,

nella riunione dell'Osservatorio sulla Giustizia civile di Milano, tenuta in data 21 maggio 2024, su proposta del "Gruppo danno alla persona", si è deciso all'unanimità di procedere alla rivalutazione monetaria, secondo gli indici ISTAT costo- vita alla data dell'01.01.2024, di tutte le Tabelle milanesi relative alla liquidazione del danno non patrimoniale e anche della Tabella per la capitalizzazione anticipata di una rendita.

Il "Gruppo danno alla persona" ha proceduto, quindi, esclusivamente alla rivalutazione monetaria delle tabelle alla data dell'01.01.2024 tenendo conto, per ciascuna di esse, del periodo intercorso dalla precedente rivalutazione.

Si precisa che le Tabelle non sono state, invece, modificate nel merito, riservandosi l'Osservatorio di procedere agli eventuali opportuni aggiornamenti dopo la conclusione dei lavori, tuttora in corso, dei gruppi di studio.

Pertanto, Vi trasmettiamo le seguenti Tabelle e criteri orientativi:

- "Criteri orientativi per la liquidazione del danno non patrimoniale derivante da lesione alla integrità psico-fisica - Edizione 2024" e relativa tabella allegata;
- "Criteri orientativi e Tabella per la liquidazione del danno non patrimoniale derivante da lesione del bene salute definito da premorienza – Edizione 2024";
- "Criteri orientativi e Tabella per la liquidazione del danno non patrimoniale c.d. terminale – Edizione 2024";
- "Relazione illustrativa del quesito medico-legale" e modello di quesito;

- *“Criteri orientativi e Tabella per la liquidazione del danno non patrimoniale derivante dalla perdita del rapporto parentale – Edizione 2024”* e relativi allegati;
- *“Criteri orientativi per la liquidazione del danno da mancato/carente consenso informato in ambito sanitario – Edizione 2024”*;
- *“Criteri orientativi per la liquidazione del danno da diffamazione a mezzo stampa e con altri mezzi di comunicazione di massa – Edizione 2024”*;
- *“Criteri orientativi per la capitalizzazione anticipata di una rendita - Edizione 2024”* e relativi allegati;
- *“Criteri orientativi per la liquidazione ex art. 96 terzo comma c.p.c.”*.

Trattandosi di aggiornamento delle *Table* già in uso presso questi Uffici, Vi preghiamo, come per le precedenti occasioni, di voler trasmettere i documenti allegati ai magistrati del Tribunale e del Distretto e agli Ordini professionali.

Con i più cordiali saluti.

dott.ssa Elena Riva Crugnola

Coordinatrice “Osservatorio sulla Giustizia civile di Milano”



dott. Damiano Spera

Coordinatore del “Gruppo danno alla persona”



OSSERVATORIO SULLA GIUSTIZIA CIVILE DI MILANO

Milano, 4 giugno 2024

TABELLE MILANESI – EDIZIONE 2024 INDICE

Lettera di trasmissione dell'Osservatorio ai Presidenti della Corte di Appello e del Tribunale di Milano	pag. 1
Indice	pag. 3
1. Criteri orientativi per la liquidazione del danno non patrimoniale derivante da lesione alla integrità psico-fisica - Edizione 2024	pag. 4
1.1 "Tabella per la liquidazione del danno non patrimoniale derivante da lesione alla integrità psico-fisica - Edizione 2024	pag. 9
2. Criteri orientativi e Tabella per la liquidazione del danno non patrimoniale derivante da lesione del bene salute definito da premorienza – Edizione 2024	pag. 49
3. Criteri orientativi e Tabella per la liquidazione del danno non patrimoniale c.d. terminale – Edizione 2024	pag. 56
4. Relazione illustrativa del quesito medico-legale e modello di quesito	pag. 62
5. Criteri orientativi per la liquidazione del danno non patrimoniale derivante da perdita del rapporto parentale - Tabelle integrate a punti – Edizione 2024	pag. 71
5.1 Allegato 1. Esempi di calcolo risarcitorio confrontati con il monitoraggio	pag. 78
5.2 Allegato 2. Domande & risposte	pag. 81
6. Criteri orientativi per la liquidazione del danno da mancato/carente consenso informato in ambito sanitario – Edizione 2024	pag. 90
7. Criteri orientativi per la liquidazione del danno da diffamazione a mezzo stampa e con altri mezzi di comunicazione di massa – Edizione 2024	pag. 100
8. Criteri orientativi per la capitalizzazione anticipata di una rendita - Edizione 2024 con le relative istruzioni	pag. 104
8.1 Tabella Maschi	pag. 115
8.2 Tabella Femmine	pag. 126
9. Criteri orientativi per la liquidazione ex art. 96 terzo comma c.p.c.	pag. 137



OSSERVATORIO SULLA GIUSTIZIA CIVILE DI MILANO

Criteria orientativi per la liquidazione del danno non patrimoniale derivante da lesione alla integrità psico-fisica

Tabelle aggiornate "Edizione 2024"

L'Osservatorio sulla Giustizia civile di Milano, nella riunione del 21.05.2024, ha previsto l'aggiornamento dei valori di liquidazione del danno non patrimoniale derivante da lesione alla integrità psicofisica, seguendo il criterio degli indici ISTAT già costantemente utilizzato negli anni passati.

Tenuto conto degli indici ISTAT, per il danno non patrimoniale derivante da lesione alla integrità psico-fisica, dall'1.1.2021 all'1.1.2024 e del coefficiente di raccordo, **tutti gli importi della tabella Edizione 2021 (non arrotondati) sono stati rivalutati del 16,2268% (coefficiente di rivalutazione = 1,162268).**

I nuovi valori così ottenuti sono stati poi arrotondati a 1 euro nella tabella relativa ai danni da lesione permanente e temporanea all'integrità psico-fisica.

§ I Danno non patrimoniale derivante da lesione permanente del bene salute

Giova ripercorrere brevemente l'evoluzione delle Tabelle milanesi.

Le Tabelle milanesi utilizzate prima delle sentenze delle Sezioni unite della Corte di cassazione dell'11.11.2008:

- individuavano valori "standard" di liquidazione del c.d. danno biologico, parametrati alla gravità della lesione alla integrità psico-fisica e alla età del danneggiato;
- prevedevano poi la liquidazione del c.d. "danno morale" in misura variabile tra 1/4 e 1/2 dell'importo liquidato a titolo di danno biologico;
- prevedevano altresì la c.d. personalizzazione del danno biologico, con aumento fino al 30% dei valori "standard", in riferimento a particolari condizioni soggettive del danneggiato.

A seguito del nuovo indirizzo giurisprudenziale di cui alle sentenze delle Sezioni unite della Corte di Cassazione dell'11.11.2008, l'Osservatorio sulla Giustizia civile di Milano, all'esito di varie riunioni cui hanno partecipato magistrati della Corte e del Tribunale di Milano e numerosi avvocati, ha rilevato l'esigenza di una liquidazione unitaria del danno non patrimoniale biologico e di ogni altro danno non patrimoniale connesso alla lesione della salute e ha constatato l'inadeguatezza dei valori monetari finora utilizzati nella liquidazione del c.d. danno biologico a risarcire gli altri profili di danno non patrimoniale. Ha proposto quindi la **liquidazione congiunta:**

- del danno non patrimoniale conseguente a "lesione permanente dell'integrità psicofisica della persona suscettibile di accertamento medico-legale", sia nei suoi risvolti anatomico-funzionali e relazionali medi ovvero peculiari,
- del danno non patrimoniale conseguente alle medesime lesioni in termini di "dolore", "sofferenza soggettiva", in via di presunzione in riferimento ad un dato tipo di lesione,

vale a dire la liquidazione congiunta dei pregiudizi in passato liquidati a titolo di:

- c.d. danno biologico "standard",
- c.d. personalizzazione - per particolari condizioni soggettive - del danno biologico,
- c.d. danno morale.

Per individuare i valori monetari di tale liquidazione congiunta, si è poi fatto riferimento all'andamento dei precedenti degli Uffici giudiziari di Milano, e si è quindi pensato:

- a una tabella di valori monetari "medi", corrispondenti al caso di incidenza della lesione in termini "standardizzabili" in quanto frequentemente ricorrenti (sia quanto agli aspetti anatomico-funzionali, sia quanto agli aspetti relazionali, sia quanto agli aspetti di sofferenza soggettiva);
- a una percentuale di aumento di tali valori "medi" da utilizzarsi -onde consentire un'adeguata "personalizzazione" complessiva della liquidazione- laddove il caso concreto presenti peculiarità che vengano allegate e provate (anche in via presuntiva) dal danneggiato, in particolare:
 - sia quanto agli aspetti anatomico-funzionali e relazionali (ad es. lavoratore soggetto a maggior sforzo fisico senza conseguenze patrimoniali; lesione al "dito del pianista dilettante"),
 - sia quanto agli aspetti di sofferenza soggettiva (ad es. dolore al trigemino; specifica penosità delle modalità del fatto lesivo),

ferma restando, ovviamente, la possibilità che il giudice moduli la liquidazione **oltre i valori minimi e massimi, in relazione a fattispecie eccezionali** rispetto alla casistica comune degli illeciti.

La versione finale delle Tabelle -varata nella riunione dell'*Osservatorio* del 28 aprile 2009- segue ed innova l'impianto delle precedenti tabelle quanto alla liquidazione **del danno permanente da lesione all'integrità psico-fisica**, in particolare:

- individuando il **valore del c.d. "punto"**, partendo dal valore del "punto" delle Tabelle precedenti (relativo alla sola componente di danno non patrimoniale anatomico-funzionale, c.d. danno biologico permanente), aumentato -in riferimento all'inserimento nel valore di liquidazione "medio" anche della componente di danno non patrimoniale relativa alla "sofferenza soggettiva" - di una percentuale ponderata:
 - dall'1 al 9% di invalidità l'aumento è del 25% fisso,
 - dal 10 al 34 % di invalidità l'aumento è progressivo per punto dal 26% al 50%,
 - dal 35 al 100% di invalidità l'aumento torna ad essere fisso al 50%, così tenendo conto del fatto che, a partire dal 10% di invalidità, in concreto le liquidazioni giurisprudenziali ante 11.11.2008 si sono costantemente attestate intorno ai valori più alti della fascia relativa al c.d. danno morale, secondo le tabelle all'epoca in uso parametrato tra un quarto e la metà del valore di liquidazione del c.d. danno biologico,
- prevedendo inoltre **percentuali massime di aumento** da utilizzarsi in via di c.d. **personalizzazione**.

È opportuno ricordare che la Tabella costituisce la sintesi di un monitoraggio di sentenze aventi ad oggetto fatti illeciti che sono, di regola, penalmente irrilevanti ovvero integrano gli estremi di un reato

colposo. Laddove, invece, ricorrano tutti i presupposti per ravvisare la sussistenza di un reato doloso ovvero altri elementi eccezionali, il giudice deve aumentare o ridurre l'entità degli importi previsti in Tabella, in considerazione delle peculiarità della fattispecie concreta (Cass. sent. n. 12408/2011).

Ciò potrebbe verificarsi, ad esempio, nella liquidazione del danno biologico (ma lo stesso vale anche per la liquidazione del danno da perdita o grave lesione del rapporto parentale) conseguente a rapina, sequestro di persona, percosse, violenza sessuale, ecc. Infatti, senza aderire alla tesi del c.d. "danno punitivo" (nettamente smentita dalla sentenza Cass. Sez. U. n. 15350/2015 e ben circoscritta dalla recente sentenza Cass. Sez. U. n. 16601/2017) è indubbio che, nelle ipotesi menzionate, sia (di regola) maggiore l'intensità delle sofferenze psicofisiche patite dalla vittima primaria o secondaria.

Inoltre, non deve dimenticarsi che, nelle ipotesi di illeciti dolosi pluri-offensivi di diversi diritti della vittima (ad es., diffamazione o violenza sessuale che causino anche una lesione permanente e/o temporanea all'integrità psicofisica della persona), il risarcimento del danno non patrimoniale per lesione del bene-salute non esaurisce certo il novero dei pregiudizi non patrimoniali conseguenti all'illecito, occorrendo separata ed autonoma liquidazione del diverso danno per lesione della reputazione (nell'ipotesi della diffamazione) ovvero per lesione del diritto all'autodeterminazione sessuale (nell'ipotesi della violenza sessuale) della vittima, nella misura in cui sono stati dedotti ed accertati.

In definitiva, va sottolineato che, in tutte le ipotesi di liquidazione del danno non patrimoniale, il giudice non è affatto esonerato dall'obbligo di una congrua motivazione.

Nella riunione del 24.01.2020 l'Osservatorio sulla Giustizia civile di Milano ha deciso altresì di procedere ad una **rivisitazione grafica delle Tabelle, fermi i valori monetari come aggiornati secondo gli indici ISTAT**, su proposta del "Gruppo danno alla persona". L'Osservatorio, quindi, lasciando invariati i valori espressi nella seconda e quarta colonna della Tabella, ha apportato le seguenti modifiche:

- a) nella terza colonna della Tabella (che nella edizione 2018 conteneva solo l'indicazione dell'aliquota percentuale di aumento del punto di danno biologico per la componente di sofferenza soggettiva) è stata aggiunta la specifica indicazione dell'aumento in termini monetari;
- b) nella quinta colonna della Tabella (che nella edizione del 2018 recava solo l'ammontare complessivo del danno non patrimoniale, inclusivo del danno biologico e del danno morale/sofferenza soggettiva) è stata aggiunta l'indicazione dell'importo monetario di ciascuna delle citate componenti;
- c) infine, si è aggiornata la terminologia usata nell'intestazione delle colonne, prendendo atto che le voci di danno non patrimoniale, prima denominate "danno biologico" e "danno morale/sofferenza soggettiva", sono attualmente dalla giurisprudenza di legittimità e dalla dottrina definite come "danno biologico/dinamico-relazionale" e "danno da sofferenza soggettiva interiore" media presumibile (ordinariamente conseguente alla lesione dell'integrità psicofisica accertata).

Tale rivisitazione della Tabella ha natura meramente grafica e non modifica in alcun modo i valori monetari, la struttura della Tabella e l'andamento della curva delle liquidazioni. Con questo ritocco grafico, infatti, si esplicitano per comodità del lettore gli addendi monetari delle singole componenti del danno non patrimoniale che erano già compresi nel totale di cui alla colonna 5 (in precedenza già calcolabili mediante una semplice operazione aritmetica).

Il ritocco della veste grafica della Tabella mira ad agevolare l'operatore del diritto nell'uso della Tabella: si è osservato che, purtroppo, in alcuni casi la Tabella è stata usata come una scorciatoia,

pervenendo a liquidazioni del danno alla salute nella misura del totale di cui alla colonna 5 senza esplicitazione degli specifici pregiudizi dinamico-relazionali e sofferenziali accertati e liquidati.

L'Osservatorio intende con tale ritocco grafico contrastare questa pratica e **ribadire che l'applicazione degli importi di cui alla Tabella esprime esercizio del potere di liquidazione equitativa del giudice e pertanto attiene alla fase del *quantum debeatur*.**

In altre parole, **l'applicazione della Tabella non esonera affatto il giudice dall'obbligo di motivazione in ordine al preventivo necessario accertamento dell'*an debeatur* (sussistenza e consistenza delle componenti del danno, con prova che può darsi anche in via presuntiva) ed in ordine alla congruità degli importi liquidati**, in relazione alle circostanze di fatto allegate e provate dalle parti nella fattispecie concreta, anche sulla base delle emergenze della CTU.

Giova, infine, soggiungere che l'Osservatorio non intende affatto -con la presente rivisitazione della veste grafica della Tabella- aderire all'una o all'altra tesi circa la natura autonoma o meno della componente sofferenziale del danno non patrimoniale da lesione del bene salute. Non competono, infatti, all'Osservatorio siffatte valutazioni ma, semmai, alla Corte di legittimità in sede nomofilattica. Di contro, è compito dell'Osservatorio rendere lo strumento delle Tabelle milanesi -già validato quale parametro para-normativo dalla nota sentenza Cass. n. 12408/2011- il più agevole e perspicuo possibile, in modo da conciliare l'esigenza di una liquidazione equitativa del danno non patrimoniale alla salute adeguata e congrua rispetto al caso singolo con l'esigenza della prevedibilità ed uniformità delle liquidazioni giudiziali sul territorio nazionale, anche per agevolare la definizione transattiva delle controversie.

§ II Danno non patrimoniale derivante da lesione temporanea del bene salute

A seguito dell'orientamento giurisprudenziale delle sentenze di San Martino 2008, l'*Osservatorio*, nelle edizioni dal 2009 al 2018, ha proposto una liquidazione congiunta anche del danno non patrimoniale da inabilità temporanea, inclusiva delle componenti del "danno biologico" (ora definito "danno dinamico-relazionale") e del c.d. "danno morale temporaneo" (ora definito "danno da sofferenza soggettiva interiore").

In coerenza con la rivisitazione grafica delle Tabelle per il danno non patrimoniale da lesione permanente del bene salute, tenuto conto dei precedenti degli uffici giudiziari di Milano, fermi gli importi monetari delle precedenti edizioni (aggiornati secondo l'indice ISTAT all'1.1.2021), si è deciso di esplicitare anche i valori monetari delle due componenti del danno non patrimoniale "temporaneo" corrispondente a **un giorno di inabilità temporanea al 100%**.

Si propone quindi, come nelle precedenti edizioni:

- una forbice di valori monetari, con un valore *standard* ed un valore denominato "aumento personalizzato";
- il valore *standard* è stato ottenuto partendo dall'importo indicato nell'edizione 2018 (aggiornato all'1.1.2021 e poi all'1.1.2024): con la nuova veste grafica si esplicitano i valori monetari corrispondenti alla componente dinamico-relazionale ed alla componente da sofferenza soggettiva interiore di regola presumibile (quest'ultima determinata nella misura del 25% del danno dinamico-relazionale, come in tutte le edizioni precedenti delle Tabelle);
- quanto al valore massimo della forbice, come nelle passate edizioni, lo stesso si ottiene aumentando il valore *standard* fino al 50%, in presenza di allegare e provate peculiari circostanze personalizzanti del caso concreto meritevoli di un aumento.

In definitiva, per effetto delle successive rivalutazioni ISTAT, i valori aggiornati all'1.1.2024 per la liquidazione *pro die* per il danno non patrimoniale da lesione temporanea al 100% del bene salute, sono i seguenti:

Valore monetario di liquidazione del danno non patrimoniale per un giorno di inabilità temporanea assoluta (in parentesi i valori monetari delle componenti per danno biologico/dinamico-relazionale e per danno da sofferenza soggettiva interiore media presumibile)	Aumento personalizzato in presenza di allegate e comprovate peculiarità
€ 115,00 (€ 84,00 + € 31,00)	Fino a max 50%

Milano, 4 giugno 2024

per l'Osservatorio sulla Giustizia civile di Milano
dott. Damiano Spera - Coordinatore del "Gruppo danno alla persona"
dott.ssa Adriana Cassano Cicuto e dott.ssa Ilaria Gentile

Invalidità %	(A) Punto danno biologico (*)	(B) incremento % per sofferenza (**)	(A + B) Punto danno "non patrimoniale"	Fasce di età										aumento personalizzato
				1	2	3	4	5	6	7	8	9	10	
				Demoltiplicatore										
				in ogni cella le cifre liquidabili a titolo di danno biologico/dinamico-relazionale (A) e a titolo di sofferenza soggettiva interiore (B)										
1,000	0,995	0,990	0,985	0,980	0,975	0,970	0,965	0,960	0,955					
1	1.393,28	348,32 25%	1.741,60	1.742 1.393 349	1.733 1.386 347	1.724 1.379 345	1.715 1.372 343	1.707 1.365 342	1.698 1.358 340	1.689 1.351 338	1.681 1.345 336	1.672 1.338 334	1.663 1.331 332	+ max 50%
2	1.480,36	370,09 25%	1.850,45	3.701 2.961 740	3.682 2.946 736	3.664 2.931 733	3.645 2.916 729	3.627 2.902 725	3.608 2.887 721	3.590 2.872 718	3.571 2.857 714	3.553 2.842 711	3.534 2.827 707	+ max 50%
3	1.567,44	391,86 25%	1.959,30	5.878 4.702 1.176	5.849 4.679 1.170	5.819 4.655 1.164	5.790 4.632 1.158	5.760 4.608 1.152	5.731 4.585 1.146	5.702 4.561 1.141	5.672 4.538 1.134	5.643 4.514 1.129	5.613 4.491 1.122	+ max 50%
4	1.654,52	413,63 25%	2.068,15	8.273 6.618 1.655	8.231 6.585 1.646	8.190 6.552 1.638	8.149 6.519 1.630	8.107 6.486 1.621	8.066 6.453 1.613	8.024 6.420 1.604	7.983 6.386 1.597	7.942 6.353 1.589	7.900 6.320 1.580	+ max 50%
5	1.741,60	435,40 25%	2.177,00	10.885 8.708 2.177	10.831 8.664 2.167	10.776 8.621 2.155	10.722 8.577 2.145	10.667 8.534 2.133	10.613 8.490 2.123	10.558 8.447 2.111	10.504 8.403 2.101	10.450 8.360 2.090	10.395 8.316 2.079	+ max 50%
6	1.915,76	478,94 25%	2.394,70	14.368 11.495 2.873	14.296 11.437 2.859	14.225 11.380 2.845	14.153 11.322 2.831	14.081 11.265 2.816	14.009 11.207 2.802	13.937 11.150 2.787	13.865 11.092 2.773	13.793 11.035 2.758	13.722 10.977 2.745	+ max 50%
7	2.089,92	522,48 25%	2.612,40	18.287 14.629 3.658	18.195 14.556 3.639	18.104 14.483 3.621	18.012 14.410 3.602	17.921 14.337 3.584	17.830 14.264 3.566	17.738 14.191 3.547	17.647 14.117 3.530	17.555 14.044 3.511	17.464 13.971 3.493	+ max 50%
8	2.264,08	566,02 25%	2.830,10	22.641 18.113 4.528	22.528 18.022 4.506	22.414 17.932 4.482	22.301 17.841 4.460	22.188 17.750 4.438	22.075 17.660 4.415	21.962 17.569 4.393	21.848 17.479 4.369	21.735 17.388 4.347	21.622 17.298 4.324	+ max 50%
9	2.438,24	609,56 25%	3.047,80	27.430 21.944 5.486	27.293 21.834 5.459	27.156 21.725 5.431	27.019 21.615 5.404	26.882 21.505 5.377	26.744 21.396 5.348	26.607 21.286 5.321	26.470 21.176 5.294	26.333 21.066 5.267	26.196 20.957 5.239	+ max 50%
10	2.612,40	679,22 26%	3.291,62	32.916 26.124 6.792	32.752 25.993 6.759	32.587 25.863 6.724	32.422 25.732 6.690	32.258 25.602 6.656	32.093 25.471 6.622	31.929 25.340 6.589	31.764 25.210 6.554	31.600 25.079 6.521	31.435 24.948 6.487	+ max 49%
11	2.732,57	737,79 27%	3.470,36	38.174 30.058 8.116	37.983 29.908 8.075	37.792 29.758 8.034	37.601 29.607 7.994	37.411 29.457 7.954	37.220 29.307 7.913	37.029 29.157 7.872	36.838 29.006 7.832	36.647 28.856 7.791	36.456 28.706 7.750	+ max 48%
12	2.851,87	798,52 28%	3.650,39	43.805 34.222 9.583	43.586 34.051 9.535	43.367 33.880 9.487	43.148 33.709 9.439	42.929 33.538 9.391	42.710 33.367 9.343	42.491 33.196 9.295	42.272 33.025 9.247	42.053 32.854 9.199	41.834 32.682 9.152	+ max 47%
13	2.972,04	861,89 29%	3.833,93	49.841 38.637 11.204	49.592 38.443 11.149	49.343 38.250 11.093	49.094 38.057 11.037	48.844 37.864 10.980	48.595 37.671 10.924	48.346 37.477 10.869	48.097 37.284 10.813	47.847 37.091 10.756	47.598 36.898 10.700	+ max 46%
14	3.091,34	927,40 30%	4.018,74	56.262 43.279 12.983	55.981 43.062 12.919	55.700 42.846 12.854	55.418 42.630 12.788	55.137 42.413 12.724	54.856 42.197 12.659	54.575 41.980 12.595	54.293 41.764 12.529	54.012 41.548 12.464	53.731 41.331 12.400	+ max 45%
15	3.211,51	995,57 31%	4.207,08	63.106 48.173 14.933	62.791 47.932 14.859	62.475 47.691 14.784	62.160 47.450 14.710	61.844 47.209 14.635	61.529 46.968 14.561	61.213 46.727 14.486	60.897 46.487 14.410	60.582 46.246 14.336	60.266 46.005 14.261	+ max 44%
16	3.330,81	1.065,86 32%	4.396,67	70.347 53.293 17.054	69.995 53.026 16.969	69.643 52.760 16.883	69.292 52.494 16.798	68.940 52.227 16.713	68.588 51.961 16.627	68.236 51.694 16.542	67.885 51.428 16.457	67.533 51.161 16.372	67.181 50.895 16.286	+ max 43%
17	3.450,98	1.138,82 33%	4.589,80	78.027 58.667 19.360	77.637 58.373 19.264	77.246 58.080 19.166	76.856 57.787 19.069	76.466 57.493 18.973	76.076 57.200 18.876	75.686 56.907 18.779	75.296 56.613 18.683	74.906 56.320 18.586	74.515 56.027 18.488	+ max 42%
18	3.570,28	1.213,90 34%	4.784,18	86.115 64.265 21.850	85.685 63.944 21.741	85.254 63.622 21.632	84.823 63.301 21.522	84.393 62.980 21.413	83.962 62.658 21.304	83.532 62.337 21.195	83.101 62.016 21.085	82.671 61.694 20.977	82.240 61.373 20.867	+ max 41%
19	3.690,45	1.291,66 35%	4.982,11	94.660 70.119 24.541	94.187 69.768 24.419	93.713 69.417 24.296	93.240 69.067 24.173	92.767 68.716 24.051	92.294 68.366 23.928	91.820 68.015 23.805	91.347 67.664 23.683	90.874 67.314 23.560	90.400 66.963 23.437	+ max 40%
20	3.809,75	1.371,51 36%	5.181,26	103.625 76.195 27.430	103.107 75.814 27.293	102.589 75.433 27.156	102.071 75.052 27.019	101.553 74.671 26.882	101.035 74.290 26.745	100.516 73.909 26.607	99.998 73.528 26.470	99.480 73.147 26.333	98.962 72.766 26.196	+ max 39%
21	3.929,92	1.454,07 37%	5.383,99	113.064 82.528 30.536	112.498 82.116 30.382	111.933 81.703 30.230	111.368 81.290 30.078	110.803 80.878 29.925	110.237 80.465 29.772	109.672 80.052 29.620	109.107 79.640 29.467	108.541 79.227 29.314	107.976 78.815 29.161	+ max 38%
22	4.049,22	1.538,70 38%	5.587,92	122.934 89.083 33.851	122.320 88.637 33.683	121.705 88.192 33.513	121.090 87.747 33.343	120.476 87.301 33.175	119.861 86.856 33.005	119.246 86.410 32.836	118.632 85.965 32.667	118.017 85.520 32.497	117.402 85.074 32.328	+ max 37%
23	4.169,39	1.626,06 39%	5.795,45	133.295 95.896 37.399	132.629 95.416 37.213	131.962 94.937 37.025	131.296 94.458 36.838	130.630 93.978 36.652	129.963 93.499 36.464	129.297 93.019 36.278	128.630 92.540 36.090	127.964 92.060 35.904	127.297 91.581 35.716	+ max 36%
24	4.288,69	1.715,48 40%	6.004,17	144.100 102.929 41.171	143.379 102.414 40.965	142.659 101.899 40.760	141.938 101.385 40.553	141.218 100.870 40.348	140.497 100.355 40.142	139.777 99.841 39.936	139.056 99.326 39.730	138.336 98.811 39.525	137.615 98.297 39.318	+ max 35%
25	4.408,86	1.807,63 41%	6.216,49	155.412 110.222 45.190	154.635 109.670 44.965	153.858 109.119 44.739	153.081 108.568 44.513	152.304 108.017 44.287	151.527 107.466 44.061	150.750 106.915 43.835	149.973 106.364 43.609	149.196 105.813 43.383	148.419 105.262 43.157	+ max 34%

(*) danno "biologico/dinamico-relazionale" 2024-Riv. ISTAT 1.1.2021 (indice Dic. 2020= 102,3) a 31.12.2023 (indice Dic. 2023=118,9) +16,2268%
 (**) incremento per danno da sofferenza sogg. interiore (media presumib. in % su danno biologico)

Invalidità %	(A) Punto danno biologico (*)	(B) incremento % per sofferenza (**)	(A + B) Punto danno "non patrimoniale"	Fasce di età										aumento personalizzato
				1	2	3	4	5	6	7	8	9	10	
				Demoltiplicatore										
				in ogni cella le cifre liquidabili a titolo di danno biologico/dinamico-relazionale (A) e a titolo di sofferenza soggettiva interiore (B)										
1,000	0,995	0,990	0,985	0,980	0,975	0,970	0,965	0,960	0,955					
26	4.528,16	1.901.83 42%	6.429,99	167.180 117.732 49.448	166.344 117.143 49.201	165.508 116.555 48.953	164.672 115.966 48.706	163.836 115.378 48.458	163.000 114.789 48.211	162.164 114.200 47.964	161.328 113.612 47.716	160.492 113.023 47.469	159.657 112.434 47.223	+ max 33%
27	4.648,33	1.998.78 43%	6.647,11	179.472 125.505 53.967	178.575 124.877 53.698	177.677 124.250 53.427	176.780 123.622 53.158	175.883 122.995 52.888	174.985 122.367 52.618	174.088 121.740 52.348	173.191 121.112 52.079	172.293 120.485 51.808	171.396 119.857 51.539	+ max 32%
28	4.767,63	2.097.76 44%	6.865,39	192.231 133.494 58.737	191.270 132.826 58.444	190.309 132.159 58.150	189.347 131.491 57.856	188.386 130.824 57.562	187.425 130.156 57.269	186.464 129.489 56.975	185.503 128.821 56.682	184.542 128.154 56.388	183.580 127.486 56.094	+ max 31%
29	4.887,80	2.199.51 45%	7.087,31	205.532 141.746 63.786	204.504 141.037 63.467	203.477 140.329 63.148	202.449 139.620 62.829	201.421 138.911 62.510	200.394 138.203 62.191	199.366 137.494 61.872	198.338 136.785 61.553	197.311 136.076 61.235	196.283 135.368 60.915	+ max 30%
30	5.007,10	2.303.27 46%	7.310,37	219.311 150.213 69.098	218.214 149.462 68.752	217.118 148.711 68.407	216.021 147.960 68.061	214.925 147.209 67.716	213.828 146.458 67.370	212.732 145.707 67.025	211.635 144.956 66.679	210.539 144.204 66.335	209.442 143.453 65.989	+ max 29%
31	5.127,27	2.409.82 47%	7.537,09	233.650 158.945 74.705	232.481 158.151 74.330	231.313 157.356 73.957	230.145 156.561 73.584	228.977 155.766 73.211	227.808 154.972 72.836	226.640 154.177 72.463	225.472 153.382 72.090	224.304 152.588 71.716	223.135 151.793 71.342	+ max 28%
32	5.246,57	2.518.35 48%	7.764,92	248.478 167.890 80.588	247.235 167.051 80.184	245.993 166.211 79.782	244.750 165.372 79.378	243.508 164.532 78.976	242.266 163.693 78.573	241.023 162.854 78.169	239.781 162.014 77.767	238.538 161.175 77.363	237.296 160.335 76.961	+ max 27%
33	5.366,74	2.629.70 49%	7.996,44	263.883 177.102 86.781	262.563 176.217 86.346	261.244 175.331 85.913	259.924 174.446 85.478	258.605 173.560 85.045	257.286 172.675 84.611	255.966 171.789 84.177	254.647 170.904 83.743	253.327 170.018 83.309	252.008 169.133 82.875	+ max 26%
34	5.486,04	2.743.02 50%	8.229,06	279.788 186.525 93.263	278.389 185.593 92.796	276.990 184.660 92.330	275.591 183.727 91.864	274.192 182.795 91.397	272.793 181.862 90.931	271.394 180.930 90.464	269.995 179.997 99.998	268.597 179.064 89.533	267.198 178.132 89.066	+ max 25%
35	5.606,21	2.803.11 50%	8.409,32	294.326 196.217 98.109	292.854 195.236 97.618	291.383 194.255 97.128	289.911 193.274 96.637	288.440 192.293 96.147	286.968 191.312 95.656	285.496 190.331 95.165	284.025 189.350 94.675	282.553 188.369 94.184	281.081 187.388 93.693	+ max 25%
36	5.725,51	2.862.76 50%	8.588,27	309.178 206.118 103.060	307.632 205.088 102.544	306.086 204.057 102.029	304.540 203.027 101.513	302.994 201.996 100.998	301.448 200.965 100.483	299.902 199.935 99.967	298.356 198.904 99.452	296.810 197.874 98.936	295.265 196.843 98.422	+ max 25%
37	5.845,68	2.922.84 50%	8.768,52	324.435 216.290 108.145	322.813 215.209 107.604	321.191 214.127 107.064	319.569 213.046 106.523	317.947 211.964 105.983	316.324 210.883 105.441	314.702 209.801 104.901	313.080 208.720 104.360	311.458 207.639 103.819	309.836 206.557 103.279	+ max 25%
38	5.964,98	2.982.49 50%	8.947,47	340.004 226.669 113.335	338.304 225.536 112.768	336.604 224.403 112.201	334.904 223.269 111.635	333.204 222.136 111.068	331.504 221.003 110.501	329.804 219.869 109.935	328.104 218.736 109.368	326.404 217.602 108.802	324.704 216.469 108.235	+ max 25%
39	6.085,15	3.042.58 50%	9.127,73	355.981 237.321 118.660	354.201 236.134 118.067	352.421 234.948 117.473	350.642 233.761 116.881	348.862 232.574 116.288	347.082 231.388 115.694	345.302 230.201 115.101	343.522 229.015 114.507	341.742 227.828 113.914	339.962 226.641 113.321	+ max 25%
40	6.204,45	3.102.23 50%	9.306,68	372.267 248.178 124.089	370.406 246.937 123.469	368.544 245.696 122.848	366.683 244.455 122.228	364.822 243.214 121.608	362.960 241.974 120.986	361.099 240.733 120.366	359.238 239.492 119.746	357.376 238.251 119.125	355.515 237.010 118.505	+ max 25%
41	6.324,62	3.162.31 50%	9.486,93	388.964 259.309 129.655	387.019 258.013 129.006	385.075 256.716 128.359	383.130 255.420 127.710	381.185 254.123 127.062	379.240 252.827 126.413	377.295 251.530 125.765	375.350 250.234 125.116	373.406 248.937 124.469	371.461 247.641 123.820	+ max 25%
42	6.443,92	3.221.96 50%	9.665,88	405.967 270.645 135.322	403.937 269.291 134.646	401.907 267.938 133.969	399.877 266.585 133.292	397.848 265.232 132.616	395.818 263.879 131.939	393.788 262.525 131.263	391.758 261.172 130.586	389.728 259.819 129.909	387.698 258.466 129.232	+ max 25%
43	6.564,09	3.282.05 50%	9.846,14	423.384 282.256 141.128	421.267 280.845 140.422	419.150 279.433 139.717	417.033 278.022 139.011	414.916 276.611 138.305	412.799 275.199 137.600	410.682 273.788 136.894	408.565 272.377 136.188	406.448 270.966 135.482	404.332 269.554 134.778	+ max 25%
44	6.683,39	3.341.70 50%	10.025,09	441.104 294.069 147.035	438.898 292.599 146.299	436.693 291.128 145.565	434.487 289.658 144.829	432.282 288.188 144.094	430.076 286.717 143.359	427.871 285.247 142.624	425.665 283.777 141.888	423.460 282.306 141.154	421.254 280.836 140.418	+ max 25%
45	6.803,56	3.401.78 50%	10.205,34	459.240 306.160 153.080	456.944 304.629 152.315	454.648 303.099 151.549	452.352 301.568 150.784	450.056 300.037 150.019	447.759 298.506 149.253	445.463 296.975 148.488	443.167 295.445 147.722	440.871 293.914 146.957	438.575 292.383 146.192	+ max 25%
46	6.922,86	3.461.43 50%	10.384,29	477.677 318.452 159.225	475.289 316.859 158.430	472.901 315.267 157.634	470.512 313.675 156.837	468.124 312.083 156.041	465.735 310.490 155.245	463.347 308.898 154.449	460.959 307.306 153.653	458.570 305.713 152.857	456.182 304.121 152.061	+ max 25%
47	7.043,03	3.521.52 50%	10.564,55	496.534 331.022 165.512	494.051 329.367 164.684	491.568 327.712 163.856	489.086 326.057 163.029	486.603 324.402 162.201	484.120 322.747 161.373	481.638 321.092 160.546	479.155 319.437 159.718	476.672 317.782 158.890	474.190 316.126 158.064	+ max 25%
48	7.162,33	3.581.17 50%	10.743,50	515.688 343.792 171.896	513.109 342.073 171.036	510.531 340.354 170.177	507.952 338.635 169.317	505.374 336.916 168.458	502.796 335.197 167.599	500.217 333.478 166.739	497.639 331.759 165.880	495.060 330.040 165.020	492.482 328.321 164.161	+ max 25%
49	7.282,50	3.641.25 50%	10.923,75	535.264 356.843 178.421	532.587 355.058 177.529	529.911 353.274 176.637	527.235 351.490 175.745	524.559 349.706 174.853	521.882 347.921 173.961	519.206 346.137 173.069	516.530 344.353 172.177	513.853 342.569 171.284	511.177 340.785 170.392	+ max 25%
50	7.401,80	3.700.90 50%	11.102,70	555.135 370.090 185.045	552.359 368.240 184.119	549.584 366.389 183.195	546.808 364.539 182.269	544.032 362.688 181.344	541.257 360.838 180.419	538.481 358.987 179.494	535.705 357.137 178.568	532.930 355.286 177.644	530.154 353.436 176.718	+ max 25%

(*) danno "biologico/dinamico-relazionale" 2024-Riv. ISTAT 1.1.2021 (indice Dic. 2020= 102,3) a 31.12.2023 (indice Dic. 2023=118,9) +16,2268%

(**) incremento per danno da sofferenza sogg. interiore (media presumib. in % su danno biologico)

TRIBUNALE DI MILANO - LIQUIDAZIONE DEL DANNO NON PATRIMONIALE - TABELLE 2024
 Danno permanente da lesioni alla integrità psico-fisica: valori medi di liquidazione e percentuali massime di "personalizzazione"

Invalidità %	(A) Punto danno biologico (*)	(B) incremento % per sofferenza (**)	(A + B) Punto danno "non patrimoniale"	Fasce di età										aumento personalizzato
				1	2	3	4	5	6	7	8	9	10	
				Demoltiplicatore										
				in ogni cella le cifre liquidabili a titolo di danno biologico/dinamico-relazionale (A) e a titolo di sofferenza soggettiva interiore (B)										
1,000	0,995	0,990	0,985	0,980	0,975	0,970	0,965	0,960	0,955					
51	7.517,62	3.758,81 50%	11.276,42	575.098 383.398 191.700	572.222 381.481 190.741	569.347 379.564 189.783	566.471 377.647 188.824	563.596 375.730 187.866	560.720 373.813 186.907	557.845 371.896 185.949	554.969 369.979 184.990	552.094 368.062 184.032	549.218 366.146 183.072	+ max 25%
52	7.629,08	3.814,54 50%	11.443,62	595.068 396.712 198.356	592.093 394.729 197.364	589.117 392.745 196.372	586.142 390.761 195.381	583.167 388.778 194.389	580.191 386.794 193.397	577.216 384.811 192.405	574.241 382.827 191.414	571.265 380.844 190.421	568.290 378.860 189.430	+ max 25%
53	7.737,06	3.868,53 50%	11.605,59	615.096 410.064 205.032	612.021 408.014 204.007	608.945 405.963 202.982	605.870 403.913 201.957	602.794 401.863 200.931	599.719 399.812 199.907	596.643 397.762 198.881	593.568 395.712 197.856	590.492 393.662 196.830	587.417 391.611 195.806	+ max 25%
54	7.840,68	3.920,34 50%	11.761,02	635.095 423.397 211.698	631.920 421.280 210.640	628.744 419.163 209.581	625.569 417.046 208.523	622.393 414.929 207.464	619.218 412.812 206.406	616.042 410.695 205.347	612.867 408.578 204.289	609.692 406.461 203.231	606.516 404.344 202.172	+ max 25%
55	7.940,83	3.970,41 50%	11.911,24	655.118 436.745 218.373	651.842 434.562 217.280	648.567 432.378 216.189	645.291 430.194 215.097	642.016 428.010 214.006	638.740 425.827 212.913	635.465 423.643 211.822	632.189 421.459 210.730	628.913 419.276 209.637	625.638 417.092 208.546	+ max 25%
56	8.037,48	4.018,74 50%	12.056,23	675.149 450.099 225.050	671.773 447.849 223.924	668.397 445.598 222.799	665.021 443.348 221.673	661.646 441.097 220.549	658.270 438.847 219.423	654.894 436.596 218.298	651.518 434.346 217.172	648.143 432.095 216.048	644.767 429.845 214.922	+ max 25%
57	8.129,79	4.064,89 50%	12.194,68	695.097 463.398 231.699	691.621 461.081 230.540	688.146 458.764 229.382	684.670 456.447 228.223	681.195 454.130 227.065	677.720 451.813 225.907	674.244 449.496 224.748	670.769 447.179 223.590	667.293 444.862 222.431	663.818 442.545 221.273	+ max 25%
58	8.218,61	4.109,31 50%	12.327,92	715.019 476.679 238.340	711.444 474.296 237.148	707.869 471.913 235.956	704.294 469.529 234.765	700.719 467.146 233.573	697.144 464.762 232.382	693.569 462.379 231.190	689.993 459.996 229.997	686.418 457.612 228.806	682.843 455.229 227.614	+ max 25%
59	8.303,95	4.151,97 50%	12.455,92	734.899 489.933 244.966	731.225 487.483 243.742	727.550 485.034 242.516	723.876 482.584 241.292	720.201 480.134 240.067	716.527 477.685 238.842	712.852 475.235 237.617	709.178 472.785 236.393	705.503 470.336 235.167	701.829 467.886 233.943	+ max 25%
60	8.385,80	4.192,90 50%	12.578,71	754.722 503.148 251.574	750.949 500.632 250.317	747.175 498.117 249.058	743.402 495.601 247.801	739.628 493.085 246.543	735.854 490.570 245.284	732.081 488.054 244.027	728.307 485.538 242.769	724.533 483.022 241.511	720.760 480.507 240.253	+ max 25%
61	8.464,18	4.232,09 50%	12.696,26	774.472 516.315 258.157	770.600 513.733 256.867	766.727 511.152 255.575	762.855 508.570 254.285	758.983 505.988 252.995	755.110 503.407 251.703	751.238 500.825 250.413	747.366 498.244 249.122	743.493 495.662 247.831	739.621 493.081 246.540	+ max 25%
62	8.538,19	4.269,10 50%	12.807,29	794.052 529.368 264.684	790.082 526.721 263.361	786.112 524.074 262.038	782.141 521.428 260.713	778.171 518.781 259.390	774.201 516.134 258.067	770.230 513.487 256.743	766.260 510.840 255.420	762.290 508.193 254.097	758.320 505.546 252.774	+ max 25%
63	8.609,60	4.304,80 50%	12.914,40	813.607 542.405 271.202	809.539 539.693 269.846	805.471 536.981 268.490	801.403 534.267 267.134	797.335 531.557 265.778	793.267 528.845 264.422	789.199 526.133 263.066	785.131 523.421 261.710	781.063 520.709 260.354	776.995 517.997 258.998	+ max 25%
64	8.678,39	4.339,20 50%	13.017,59	833.126 555.417 277.709	828.960 552.640 276.320	824.794 549.863 274.931	820.629 547.086 273.543	816.463 544.309 272.154	812.298 541.532 270.766	808.132 538.755 269.377	803.966 535.978 267.988	799.801 533.200 266.601	795.635 530.423 265.212	+ max 25%
65	8.742,83	4.371,42 50%	13.114,25	852.426 568.284 284.142	848.164 565.443 282.721	843.902 562.601 281.301	839.640 559.760 279.880	835.378 556.918 278.460	831.115 554.077 277.038	826.853 551.236 275.617	822.591 548.394 274.197	818.329 545.553 272.776	814.067 542.711 271.356	+ max 25%
66	8.804,66	4.402,33 50%	13.206,99	871.661 581.107 290.554	867.303 578.202 289.101	862.945 575.296 287.649	858.586 572.391 286.195	854.228 569.485 284.743	849.870 566.580 283.290	845.511 563.674 281.837	841.153 560.769 280.384	836.795 557.863 278.932	832.436 554.958 277.478	+ max 25%
67	8.863,00	4.431,50 50%	13.294,50	890.732 593.821 296.911	886.278 590.852 295.426	881.824 587.883 293.941	877.371 584.914 292.457	872.917 581.945 290.972	868.463 578.976 289.487	864.010 576.007 288.003	859.556 573.037 286.519	855.102 570.068 285.034	850.649 567.099 283.550	+ max 25%
68	8.918,73	4.459,37 50%	13.378,10	909.711 606.474 303.237	905.162 603.442 301.720	900.614 600.409 300.205	896.065 597.377 298.688	891.517 594.344 297.173	886.968 591.312 295.656	882.420 588.280 294.140	877.871 585.247 292.624	873.322 582.215 291.107	868.774 579.183 289.591	+ max 25%
69	8.971,85	4.485,93 50%	13.457,78	928.587 619.058 309.529	923.944 615.963 307.981	919.301 612.867 306.434	914.658 609.772 304.886	910.015 606.677 303.338	905.372 603.581 301.791	900.729 600.486 300.243	896.086 597.391 298.695	891.443 594.296 297.147	886.800 591.200 295.600	+ max 25%
70	9.021,49	4.510,74 50%	13.532,23	947.256 631.504 315.752	942.520 628.347 314.173	937.784 625.189 312.595	933.047 622.032 311.015	928.311 618.874 309.437	923.575 615.717 307.858	918.839 612.559 306.280	914.102 609.402 304.700	909.366 606.244 303.122	904.630 603.086 301.544	+ max 25%
71	9.068,51	4.534,26 50%	13.602,77	965.796 643.864 321.932	960.967 640.645 320.322	956.138 637.426 318.712	951.309 634.206 317.103	946.481 630.987 315.494	941.652 627.768 313.884	936.823 624.548 312.275	931.994 621.329 310.665	927.165 618.110 309.055	922.336 614.890 307.446	+ max 25%
72	9.112,92	4.556,46 50%	13.669,38	984.196 656.130 328.066	979.275 652.850 326.425	974.354 649.569 324.785	969.433 646.288 323.145	964.512 643.008 321.504	959.591 639.727 319.864	954.670 636.446 318.224	949.749 633.166 316.583	944.828 629.885 314.943	939.907 626.605 313.302	+ max 25%
73	9.153,85	4.576,92 50%	13.730,77	1.002.347 668.231 334.116	997.335 664.890 332.445	992.323 661.549 330.774	987.311 658.208 329.103	982.300 654.866 327.434	977.288 651.525 325.763	972.276 648.184 324.092	967.264 644.843 322.421	962.253 641.502 320.751	957.241 638.161 319.080	+ max 25%
74	9.193,04	4.596,52 50%	13.789,55	1.020.427 680.285 340.142	1.015.325 676.883 338.442	1.010.223 673.482 336.741	1.005.121 670.080 335.041	1.000.018 666.679 333.339	994.916 663.278 331.638	989.814 659.876 329.938	984.712 656.475 328.237	979.610 653.073 326.537	974.508 649.672 324.836	+ max 25%
75	9.229,61	4.614,80 50%	13.844,41	1.038.331 692.221 346.110	1.033.139 688.760 344.379	1.027.948 685.298 342.650	1.022.756 681.837 340.919	1.017.564 678.376 339.188	1.012.373 674.915 337.458	1.007.181 671.454 335.727	1.001.989 667.993 333.996	996.798 664.532 332.266	991.606 661.071 330.535	+ max 25%

(*) danno "biologico/dinamico-relazionale" 2024-Riv. ISTAT 1.1.2021 (indice Dic. 2020= 102,3) a 31.12.2023 (indice Dic. 2023=118,9) +16,2268%

(**) incremento per danno da sofferenza sogg. interiore (media presumib. in % su danno biologico)

TRIBUNALE DI MILANO - LIQUIDAZIONE DEL DANNO NON PATRIMONIALE - TABELLE 2024
 Danno permanente da lesioni alla integrità psico-fisica: valori medi di liquidazione e percentuali massime di "personalizzazione"

Invalidità %	(A) Punto danno biologico (*)	(B) incremento % per sofferenza (**)	(A + B) Punto danno "non patrimoniale"	Fasce di età										aumento personalizzato
				1	2	3	4	5	6	7	8	9	10	
				Demoltiplicatore										
				in ogni cella le cifre liquidabili a titolo di danno biologico/dinamico-relazionale (A) e a titolo di sofferenza soggettiva interiore (B)										
1,000	0,995	0,990	0,985	0,980	0,975	0,970	0,965	0,960	0,955					
76	9.263,57	4.631,79 50%	13.895,36	1.056.047 704.031 352.016	1.050.767 700.511 350.256	1.045.487 696.991 348.496	1.040.206 693.471 346.735	1.034.926 689.951 344.975	1.029.646 686.431 343.215	1.024.366 682.910 341.456	1.019.085 679.390 339.695	1.013.805 675.870 337.935	1.008.525 672.350 336.175	+ max 25%
77	9.294,92	4.647,46 50%	13.942,38	1.073.563 715.709 357.854	1.068.195 712.130 356.065	1.062.828 708.552 354.276	1.057.460 704.973 352.487	1.052.092 701.395 350.697	1.046.724 697.816 348.908	1.041.356 694.238 347.118	1.035.988 690.659 345.329	1.030.621 687.080 343.541	1.025.253 683.502 341.751	+ max 25%
78	9.325,40	4.662,70 50%	13.988,10	1.091.071 727.381 363.690	1.085.616 723.744 361.872	1.080.161 720.107 360.054	1.074.705 716.470 358.235	1.069.250 712.833 356.417	1.063.795 709.196 354.599	1.058.339 705.560 352.779	1.052.884 701.923 350.961	1.047.429 698.286 349.143	1.041.973 694.649 347.324	+ max 25%
79	9.351,52	4.675,76 50%	14.027,28	1.108.155 738.770 369.385	1.102.614 735.076 367.538	1.097.074 731.382 365.692	1.091.533 727.689 363.844	1.085.992 723.995 361.997	1.080.451 720.301 360.150	1.074.911 716.607 358.304	1.069.370 712.913 356.457	1.063.829 709.219 354.610	1.058.288 705.526 352.762	+ max 25%
80	9.376,77	4.688,39 50%	14.065,16	1.125.213 750.142 375.071	1.119.587 746.391 373.196	1.113.961 742.641 371.320	1.108.335 738.890 369.445	1.102.709 735.139 367.570	1.097.083 731.388 365.695	1.091.457 727.638 363.819	1.085.830 723.887 361.943	1.080.204 720.136 360.068	1.074.578 716.386 358.192	+ max 25%
81	9.399,42	4.699,71 50%	14.099,12	1.142.029 761.353 380.676	1.136.319 757.546 378.773	1.130.609 753.739 376.870	1.124.899 749.932 374.967	1.119.188 746.126 373.062	1.113.478 742.319 371.159	1.107.768 738.512 369.256	1.102.058 734.705 367.353	1.096.348 730.899 365.449	1.090.638 727.092 363.546	+ max 25%
82	9.420,31	4.710,16 50%	14.130,47	1.158.699 772.466 386.233	1.152.905 768.603 384.302	1.147.112 764.741 382.371	1.141.318 760.879 380.439	1.135.525 757.016 378.509	1.129.731 753.154 376.577	1.123.938 749.292 374.646	1.118.144 745.429 372.715	1.112.351 741.567 370.784	1.106.557 737.705 368.852	+ max 25%
83	9.440,34	4.720,17 50%	14.160,51	1.175.323 783.548 391.775	1.169.446 779.631 389.815	1.163.569 775.713 387.856	1.157.693 771.795 385.898	1.151.816 767.877 383.939	1.145.940 763.960 381.980	1.140.063 760.042 380.021	1.134.186 756.124 378.062	1.128.310 752.207 376.103	1.122.433 748.289 374.144	+ max 25%
84	9.457,76	4.728,88 50%	14.186,64	1.191.678 794.452 397.226	1.185.719 790.479 395.240	1.179.761 786.507 393.254	1.173.802 782.535 391.267	1.167.844 778.563 389.281	1.161.886 774.590 387.296	1.155.927 770.618 385.309	1.149.969 766.646 383.323	1.144.011 762.674 381.337	1.138.052 758.701 379.351	+ max 25%
85	9.473,43	4.736,72 50%	14.210,15	1.207.863 805.242 402.621	1.201.823 801.216 400.607	1.195.784 797.189 398.595	1.189.745 793.163 396.582	1.183.705 789.137 394.568	1.177.666 785.111 392.555	1.171.627 781.085 390.542	1.165.588 777.058 388.530	1.159.548 773.032 386.516	1.153.509 769.006 384.503	+ max 25%
86	9.487,37	4.743,68 50%	14.231,05	1.223.870 815.913 407.957	1.217.751 811.834 405.917	1.211.632 807.754 403.878	1.205.512 803.675 401.837	1.199.393 799.595 399.798	1.193.273 795.516 397.757	1.187.154 791.436 395.718	1.181.035 787.357 393.678	1.174.915 783.277 391.638	1.168.796 779.197 389.599	+ max 25%
87	9.500,43	4.750,21 50%	14.250,64	1.239.806 826.537 413.269	1.233.607 822.405 411.202	1.227.408 818.272 409.136	1.221.209 814.139 407.070	1.215.010 810.006 405.004	1.208.811 805.874 402.937	1.202.612 801.741 400.871	1.196.413 797.608 398.805	1.190.214 793.476 396.738	1.184.015 789.343 394.672	+ max 25%
88	9.511,75	4.755,87 50%	14.267,62	1.255.551 837.034 418.517	1.249.273 832.849 416.424	1.242.995 828.664 414.331	1.236.718 824.478 412.240	1.230.440 820.293 410.147	1.224.162 816.108 408.054	1.217.884 811.923 405.961	1.211.607 807.738 403.869	1.205.329 803.553 401.776	1.199.051 799.367 399.684	+ max 25%
89	9.522,20	4.761,10 50%	14.283,30	1.271.213 847.476 423.737	1.264.857 843.238 421.619	1.258.501 839.001 419.500	1.252.145 834.763 417.382	1.245.789 830.526 415.263	1.239.433 826.289 413.144	1.233.077 822.051 411.026	1.226.721 817.814 408.907	1.220.365 813.577 406.788	1.214.009 809.339 404.670	+ max 25%
90	9.530,91	4.765,45 50%	14.296,36	1.286.672 857.782 428.890	1.280.239 853.493 426.746	1.273.806 849.204 424.602	1.267.372 844.915 422.457	1.260.939 840.626 420.313	1.254.506 836.337 418.169	1.248.072 832.048 416.024	1.241.639 827.759 413.880	1.235.205 823.470 411.735	1.228.772 819.181 409.591	+ max 25%
91	9.538,74	4.769,37 50%	14.308,11	1.302.038 868.026 434.012	1.295.528 863.686 431.842	1.289.018 859.345 429.673	1.282.508 855.005 427.503	1.275.998 850.665 425.333	1.269.487 846.325 423.162	1.262.977 841.985 420.992	1.256.467 837.645 418.822	1.249.957 833.305 416.652	1.243.447 828.964 414.483	+ max 25%
92	9.545,71	4.772,85 50%	14.318,56	1.317.308 878.205 439.103	1.310.721 873.814 436.907	1.304.135 869.423 434.712	1.297.548 865.032 432.516	1.290.962 860.641 430.321	1.284.375 856.250 428.125	1.277.789 851.859 425.930	1.271.202 847.468 423.734	1.264.616 843.077 421.539	1.258.029 838.686 419.343	+ max 25%
93	9.551,81	4.775,90 50%	14.327,71	1.332.477 888.318 444.159	1.325.814 883.876 441.938	1.319.152 879.435 439.717	1.312.490 874.993 437.497	1.305.827 870.552 435.275	1.299.165 866.110 433.055	1.292.503 861.668 430.835	1.285.840 857.227 428.613	1.279.178 852.785 426.393	1.272.515 848.344 424.171	+ max 25%
94	9.557,03	4.778,52 50%	14.335,55	1.347.541 898.361 449.180	1.340.804 893.869 446.935	1.334.066 889.377 444.689	1.327.328 884.885 442.443	1.320.590 880.394 440.196	1.313.853 875.902 437.951	1.307.115 871.410 435.705	1.300.377 866.918 433.459	1.293.640 862.426 431.214	1.286.902 857.935 428.967	+ max 25%
95	9.561,38	4.780,69 50%	14.342,08	1.362.497 908.331 454.166	1.355.685 903.790 451.895	1.348.872 899.248 449.624	1.342.060 894.707 447.353	1.335.247 890.165 445.082	1.328.435 885.623 442.812	1.321.622 881.082 440.540	1.314.810 876.540 438.270	1.307.997 871.998 435.999	1.301.185 867.457 433.728	+ max 25%
96	9.565,74	4.782,87 50%	14.348,61	1.377.466 918.311 459.155	1.370.579 913.719 456.860	1.363.692 909.128 454.564	1.356.804 904.536 452.268	1.349.917 899.945 449.972	1.343.030 895.353 447.677	1.336.142 890.762 445.380	1.329.255 886.170 443.085	1.322.368 881.578 440.790	1.315.480 876.987 438.493	+ max 25%
97	9.569,22	4.784,61 50%	14.353,83	1.392.322 928.214 464.108	1.385.360 923.573 461.787	1.378.398 918.932 459.466	1.371.437 914.291 457.146	1.364.475 909.650 454.825	1.357.514 905.009 452.505	1.350.552 900.368 450.184	1.343.590 895.727 447.863	1.336.629 891.086 445.543	1.329.667 886.445 443.222	+ max 25%
98	9.572,70	4.786,35 50%	14.359,06	1.407.188 938.125 469.063	1.400.152 933.434 466.718	1.393.116 928.744 464.372	1.386.080 924.053 462.027	1.379.044 919.363 459.681	1.372.008 914.672 457.336	1.364.972 909.981 454.991	1.357.936 905.291 452.645	1.350.900 900.600 450.300	1.343.864 895.909 447.955	+ max 25%
99	9.575,32	4.787,66 50%	14.362,98	1.421.935 947.956 473.979	1.414.825 943.217 471.608	1.407.715 938.477 469.238	1.400.606 933.737 466.869	1.393.496 928.997 464.499	1.386.386 924.257 462.129	1.379.277 919.518 459.759	1.372.167 914.778 457.389	1.365.057 910.038 455.019	1.357.947 905.298 452.649	+ max 25%
100	9.578,80	4.789,40 50%	14.368,20	1.436.820 957.880 478.940	1.429.636 953.091 476.545	1.422.452 948.301 474.151	1.415.268 943.512 471.756	1.408.084 938.722 469.362	1.400.900 933.933 466.967	1.393.715 929.144 464.571	1.386.531 924.354 462.177	1.379.347 919.565 459.782	1.372.163 914.775 457.388	+ max 25%

(*) danno "biologico/dinamico-relazionale" 2024-Riv. ISTAT 1.1.2021 (indice Dic. 2020= 102,3) a 31.12.2023 (indice Dic. 2023=118,9) +16,2268%

(**) incremento per danno da sofferenza sogg. interiore (media presumib. in % su danno biologico)

Invalidità %	(A) Punto danno biologico (*)	(B) incremento % per sofferenza (**)	(A + B) Punto danno "non patrimoniale"	Fasce di età										aumentato personalizzato
				11	12	13	14	15	16	17	18	19	20	
				Demoltiplicatore										
				in ogni cella le cifre liquidabili a titolo di danno biologico/dinamico-relazionale (A) e a titolo di sofferenza soggettiva interiore (B)										
	0,950	0,945	0,940	0,935	0,930	0,925	0,920	0,915	0,910	0,905				
1	1.393,28	348,32 25%	1.741,60	1.655 1.324 331	1.646 1.317 329	1.637 1.310 327	1.628 1.303 325	1.620 1.296 324	1.611 1.289 322	1.602 1.282 320	1.594 1.275 319	1.585 1.268 317	1.576 1.261 315	+ max 50%
2	1.480,36	370,09 25%	1.850,45	3.516 2.813 703	3.497 2.798 699	3.479 2.783 696	3.460 2.768 692	3.442 2.753 689	3.423 2.739 684	3.405 2.724 681	3.386 2.709 677	3.368 2.694 674	3.349 2.679 670	+ max 50%
3	1.567,44	391,86 25%	1.959,30	5.584 4.467 1.117	5.555 4.444 1.111	5.525 4.420 1.105	5.496 4.397 1.099	5.466 4.373 1.093	5.437 4.350 1.087	5.408 4.326 1.082	5.378 4.303 1.075	5.349 4.279 1.070	5.319 4.256 1.063	+ max 50%
4	1.654,52	413,63 25%	2.068,15	7.859 6.287 1.572	7.818 6.254 1.564	7.776 6.221 1.555	7.735 6.188 1.547	7.694 6.155 1.539	7.652 6.122 1.530	7.611 6.089 1.522	7.569 6.056 1.513	7.528 6.022 1.506	7.487 5.989 1.498	+ max 50%
5	1.741,60	435,40 25%	2.177,00	10.341 8.273 2.068	10.286 8.229 2.057	10.232 8.186 2.046	10.177 8.142 2.035	10.123 8.098 2.025	10.069 8.055 2.014	10.014 8.011 2.003	9.960 7.968 1.992	9.905 7.924 1.981	9.851 7.881 1.970	+ max 50%
6	1.915,76	478,94 25%	2.394,70	13.650 10.920 2.730	13.578 10.862 2.716	13.506 10.805 2.701	13.434 10.747 2.687	13.362 10.690 2.672	13.291 10.632 2.659	13.219 10.575 2.644	13.147 10.518 2.629	13.075 10.460 2.615	13.003 10.403 2.600	+ max 50%
7	2.089,92	522,48 25%	2.612,40	17.372 13.898 3.474	17.281 13.825 3.456	17.190 13.752 3.438	17.098 13.679 3.419	17.007 13.605 3.402	16.915 13.532 3.383	16.824 13.459 3.365	16.732 13.386 3.346	16.641 13.313 3.328	16.550 13.240 3.310	+ max 50%
8	2.264,08	566,02 25%	2.830,10	21.509 17.207 4.302	21.396 17.116 4.280	21.282 17.026 4.256	21.169 16.935 4.234	21.056 16.845 4.211	20.943 16.754 4.189	20.830 16.664 4.166	20.716 16.573 4.143	20.603 16.483 4.120	20.490 16.392 4.098	+ max 50%
9	2.438,24	609,56 25%	3.047,80	26.059 20.847 5.212	25.922 20.737 5.185	25.784 20.628 5.156	25.647 20.518 5.129	25.510 20.408 5.102	25.373 20.298 5.075	25.236 20.189 5.047	25.099 20.079 5.020	24.961 19.969 4.992	24.824 19.859 4.965	+ max 50%
10	2.612,40	679,22 26%	3.291,62	31.270 24.818 6.452	31.106 24.687 6.419	30.941 24.557 6.384	30.777 24.426 6.351	30.612 24.295 6.317	30.448 24.165 6.283	30.283 24.034 6.249	30.118 23.903 6.215	29.954 23.773 6.181	29.789 23.642 6.147	+ max 49%
11	2.732,57	737,79 27%	3.470,36	36.265 28.555 7.710	36.074 28.405 7.669	35.884 28.255 7.629	35.693 28.104 7.589	35.502 27.954 7.548	35.311 27.804 7.507	35.120 27.654 7.466	34.929 27.503 7.426	34.738 27.353 7.385	34.547 27.203 7.344	+ max 48%
12	2.851,87	798,52 28%	3.650,39	41.614 32.511 9.103	41.395 32.340 9.055	41.176 32.169 9.007	40.957 31.998 8.959	40.738 31.827 8.911	40.519 31.656 8.863	40.300 31.485 8.815	40.081 31.314 8.767	39.862 31.142 8.720	39.643 30.971 8.672	+ max 47%
13	2.972,04	861,89 29%	3.833,93	47.349 36.705 10.644	47.100 36.512 10.588	46.851 36.318 10.533	46.601 36.125 10.476	46.352 35.932 10.420	46.103 35.739 10.364	45.854 35.546 10.308	45.605 35.352 10.253	45.355 35.159 10.196	45.106 34.966 10.140	+ max 46%
14	3.091,34	927,40 30%	4.018,74	53.449 41.115 12.334	53.168 40.898 12.270	52.887 40.682 12.205	52.605 40.466 12.139	52.324 40.249 12.075	52.043 40.033 12.010	51.761 39.816 11.945	51.480 39.600 11.880	51.199 39.384 11.815	50.917 39.167 11.750	+ max 45%
15	3.211,51	995,57 31%	4.207,08	59.951 45.764 14.187	59.635 45.523 14.112	59.320 45.282 14.038	59.004 45.041 13.963	58.689 44.801 13.888	58.373 44.560 13.813	58.058 44.319 13.739	57.742 44.078 13.664	57.427 43.837 13.590	57.111 43.596 13.515	+ max 44%
16	3.330,81	1.065,86 32%	4.396,67	66.829 50.628 16.201	66.478 50.362 16.116	66.126 50.095 16.031	65.774 49.829 15.945	65.422 49.562 15.860	65.071 49.296 15.775	64.719 49.030 15.689	64.367 48.763 15.604	64.016 48.497 15.519	63.664 48.230 15.434	+ max 43%
17	3.450,98	1.138,82 33%	4.589,80	74.125 55.733 18.392	73.735 55.440 18.295	73.345 55.147 18.198	72.955 54.853 18.102	72.565 54.560 18.005	72.175 54.267 17.908	71.785 53.973 17.812	71.394 53.680 17.714	71.004 53.387 17.617	70.614 53.093 17.521	+ max 42%
18	3.570,28	1.213,90 34%	4.784,18	81.809 61.052 20.757	81.379 60.730 20.649	80.948 60.409 20.539	80.518 60.088 20.430	80.087 59.766 20.321	79.657 59.445 20.212	79.226 59.124 20.102	78.795 58.803 19.992	78.365 58.481 19.884	77.934 58.160 19.774	+ max 41%
19	3.690,45	1.291,66 35%	4.982,11	89.927 66.613 23.314	89.454 66.262 23.192	88.980 65.911 23.069	88.507 65.561 22.946	88.034 65.210 22.824	87.561 64.860 22.701	87.087 64.509 22.578	86.614 64.158 22.456	86.141 63.808 22.333	85.667 63.457 22.210	+ max 40%
20	3.809,75	1.371,51 36%	5.181,26	98.444 72.385 26.059	97.926 72.004 25.922	97.408 71.623 25.785	96.890 71.242 25.648	96.371 70.861 25.510	95.853 70.480 25.373	95.335 70.099 25.236	94.817 69.718 25.099	94.299 69.337 24.962	93.781 68.956 24.825	+ max 39%
21	3.929,92	1.454,07 37%	5.383,99	107.411 78.402 29.009	106.845 77.989 28.856	106.280 77.577 28.703	105.715 77.164 28.551	105.149 76.751 28.398	104.584 76.339 28.245	104.019 75.926 28.093	103.453 75.513 27.940	102.888 75.101 27.787	102.323 74.688 27.635	+ max 38%
22	4.049,22	1.538,70 38%	5.587,92	116.788 84.629 32.159	116.173 84.183 31.990	115.558 83.738 31.820	114.944 83.292 31.652	114.329 82.847 31.482	113.714 82.402 31.312	113.100 81.956 31.144	112.485 81.511 30.974	111.870 81.065 30.805	111.256 80.620 30.636	+ max 37%
23	4.169,39	1.626,06 39%	5.795,45	126.631 91.101 35.530	125.964 90.622 35.342	125.298 90.142 35.156	124.631 89.663 34.968	123.965 89.183 34.782	123.298 88.704 34.594	122.632 88.224 34.408	121.965 87.745 34.220	121.299 87.265 34.034	120.632 86.786 33.846	+ max 36%
24	4.288,69	1.715,48 40%	6.004,17	136.895 97.782 39.113	136.174 97.267 38.907	135.454 96.753 38.701	134.733 96.238 38.495	134.013 95.724 38.289	133.292 95.209 38.083	132.572 94.694 37.878	131.851 94.180 37.671	131.131 93.665 37.466	130.410 93.150 37.260	+ max 35%
25	4.408,86	1.807,63 41%	6.216,49	147.642 104.710 42.932	146.865 104.159 42.706	146.088 103.608 42.480	145.311 103.057 42.254	144.533 102.506 42.027	143.756 101.955 41.801	142.979 101.404 41.575	142.202 100.853 41.349	141.425 100.302 41.123	140.648 99.750 40.898	+ max 34%

(*) danno "biologico/dinamico-relazionale" 2024-Riv. ISTAT 1.1.2021 (indice Dic. 2020= 102,3) a 31.12.2023 (indice Dic. 2023=118,9) +16,2268%
 (**) incremento per danno da sofferenza sogg. interiore (media presumib. in % su danno biologico)

Invalidità %	(A) Punto danno biologico (*)	(B) incremento % per sofferenza (**)	(A + B) Punto danno "non patrimoniale"	Fasce di età										aumentato personalizzato
				11	12	13	14	15	16	17	18	19	20	
				Demoltiplicatore										
				in ogni cella le cifre liquidabili a titolo di danno biologico/dinamico-relazionale (A) e a titolo di sofferenza soggettiva interiore (B)										
0,950	0,945	0,940	0,935	0,930	0,925	0,920	0,915	0,910	0,905					
26	4.528,16	1.901,83 42%	6.429,99	158.821 111.846 46.975	157.985 111.257 46.728	157.149 110.668 46.481	156.313 110.080 46.233	155.477 109.491 45.986	154.641 108.902 45.739	153.805 108.314 45.491	152.969 107.725 45.244	152.133 107.136 44.997	151.298 106.548 44.750	+ max 33%
27	4.648,33	1.998,78 43%	6.647,11	170.498 119.230 51.268	169.601 118.602 50.999	168.704 117.975 50.729	167.806 117.347 50.459	166.909 116.720 50.189	166.012 116.092 49.920	165.114 115.465 49.649	164.217 114.837 49.380	163.320 114.209 49.111	162.422 113.582 48.840	+ max 32%
28	4.767,63	2.097,76 44%	6.865,39	182.619 126.819 55.800	181.658 126.151 55.507	180.697 125.484 55.213	179.736 124.817 54.919	178.775 124.149 54.626	177.814 123.482 54.332	176.852 122.814 54.038	175.891 122.147 53.744	174.930 121.479 53.451	173.969 120.812 53.157	+ max 31%
29	4.887,80	2.199,51 45%	7.087,31	195.255 134.659 60.596	194.228 133.950 60.278	193.200 133.241 59.959	192.172 132.533 59.639	191.145 131.824 59.321	190.117 131.115 59.002	189.089 130.407 58.682	188.062 129.698 58.364	187.034 128.989 58.045	186.006 128.280 57.726	+ max 30%
30	5.007,10	2.303,27 46%	7.310,37	208.345 142.702 65.643	207.249 141.951 65.298	206.152 141.200 64.952	205.056 140.449 64.607	203.959 139.698 64.261	202.863 138.947 63.916	201.766 138.196 63.570	200.670 137.445 63.225	199.573 136.694 62.879	198.476 135.943 62.533	+ max 29%
31	5.127,27	2.409,82 47%	7.537,09	221.967 150.998 70.969	220.799 150.203 70.596	219.631 149.409 70.222	218.462 148.614 69.848	217.294 147.819 69.475	216.126 147.024 69.102	214.958 146.230 68.728	213.789 145.435 68.354	212.621 144.640 67.981	211.453 143.846 67.607	+ max 28%
32	5.246,57	2.518,35 48%	7.764,92	236.054 159.496 76.558	234.811 158.656 76.155	233.569 157.817 75.752	232.327 156.977 75.350	231.084 156.138 74.946	229.842 155.298 74.544	228.599 154.459 74.140	227.357 153.620 73.737	226.115 152.780 73.335	224.872 151.941 72.931	+ max 27%
33	5.366,74	2.629,70 49%	7.996,44	250.688 168.247 82.441	249.369 167.362 82.007	248.050 166.476 81.574	246.730 165.591 81.139	245.411 164.705 80.706	244.091 163.820 80.271	242.772 162.934 79.838	241.453 162.049 79.404	240.133 161.163 78.970	238.814 160.278 78.536	+ max 26%
34	5.486,04	2.743,02 50%	8.229,06	265.799 177.199 88.600	264.400 176.266 88.134	263.001 175.334 87.667	261.602 174.401 87.201	260.203 173.469 86.734	258.804 172.536 86.268	257.405 171.603 85.802	256.006 170.671 85.335	254.607 169.738 84.869	253.208 168.805 84.403	+ max 25%
35	5.606,21	2.803,11 50%	8.409,32	279.610 186.406 93.204	278.138 185.425 92.713	276.666 184.444 92.222	275.195 183.463 91.732	273.723 182.482 91.241	272.252 181.501 90.751	270.780 180.520 90.260	269.308 179.539 89.769	267.837 178.558 89.279	266.365 177.577 88.788	+ max 25%
36	5.725,51	2.862,76 50%	8.588,27	293.719 195.812 97.907	292.173 194.782 97.391	290.627 193.751 96.876	289.081 192.721 96.360	287.535 191.690 95.845	285.989 190.659 95.330	284.443 189.629 94.814	282.897 188.598 94.299	281.352 187.568 93.784	279.806 186.537 93.269	+ max 25%
37	5.845,68	2.922,84 50%	8.768,52	308.213 205.476 102.737	306.591 204.394 102.197	304.969 203.313 101.656	303.347 202.231 101.116	301.725 201.150 100.575	300.103 200.068 100.035	298.480 198.987 99.493	296.858 197.906 98.952	295.236 196.824 98.412	293.614 195.743 97.871	+ max 25%
38	5.964,98	2.982,49 50%	8.947,47	323.004 215.336 107.668	321.304 214.202 107.102	319.604 213.069 106.535	317.904 211.936 105.968	316.204 210.802 105.402	314.504 209.669 104.835	312.804 208.536 104.268	311.104 207.402 103.702	309.404 206.269 103.135	307.703 205.136 102.567	+ max 25%
39	6.085,15	3.042,58 50%	9.127,73	338.182 225.455 112.727	336.402 224.268 112.134	334.622 223.082 111.540	332.843 221.895 110.948	331.063 220.708 110.355	329.283 219.522 109.761	327.503 218.335 109.168	325.723 217.149 108.574	323.943 215.962 107.981	322.163 214.775 107.388	+ max 25%
40	6.204,45	3.102,23 50%	9.306,68	353.654 235.769 117.885	351.792 234.528 117.264	349.931 233.287 116.644	348.070 232.046 116.024	346.208 230.806 115.402	344.347 229.565 114.782	342.486 228.324 114.162	340.624 227.083 113.541	338.763 225.842 112.921	336.902 224.601 112.301	+ max 25%
41	6.324,62	3.162,31 50%	9.486,93	369.516 246.344 123.172	367.571 245.047 122.524	365.626 243.751 121.875	363.681 242.454 121.227	361.737 241.158 120.579	359.792 239.861 119.931	357.847 238.565 119.282	355.902 237.268 118.634	353.957 235.972 117.985	352.013 234.675 117.338	+ max 25%
42	6.443,92	3.221,96 50%	9.665,88	385.669 257.112 128.557	383.639 255.759 127.880	381.609 254.406 127.203	379.579 253.053 126.526	377.549 251.700 125.849	375.519 250.346 125.173	373.490 248.993 124.497	371.460 247.640 123.820	369.430 246.287 123.143	367.400 244.933 122.467	+ max 25%
43	6.564,09	3.282,05 50%	9.846,14	402.215 268.143 134.072	400.098 266.732 133.366	397.981 265.321 132.660	395.864 263.909 131.955	393.747 262.498 131.249	391.630 261.087 130.543	389.513 259.675 129.838	387.396 258.264 129.132	385.279 256.853 128.426	383.162 255.442 127.720	+ max 25%
44	6.683,39	3.341,70 50%	10.025,09	419.049 279.366 139.683	416.843 277.895 138.948	414.638 276.425 138.213	412.432 274.955 137.477	410.226 273.484 136.742	408.021 272.014 136.007	405.815 270.544 135.271	403.610 269.073 134.537	401.404 267.603 133.801	399.199 266.133 133.066	+ max 25%
45	6.803,56	3.401,78 50%	10.205,34	436.278 290.852 145.426	433.982 289.321 144.661	431.686 287.791 143.895	429.390 286.260 143.130	427.094 284.729 142.365	424.797 283.198 141.599	422.501 281.667 140.834	420.205 280.137 140.068	417.909 278.606 139.303	415.612 277.075 138.537	+ max 25%
46	6.922,86	3.461,43 50%	10.384,29	453.793 302.529 151.264	451.405 300.937 150.468	449.017 299.344 149.673	446.628 297.752 148.876	444.240 296.160 148.080	441.852 294.568 147.284	439.463 292.975 146.488	437.075 291.383 145.692	434.686 289.791 144.895	432.298 288.199 144.099	+ max 25%
47	7.043,03	3.521,52 50%	10.564,55	471.707 314.471 157.236	469.224 312.816 156.408	466.742 311.161 155.581	464.259 309.506 154.753	461.776 307.851 153.925	459.294 306.196 153.098	456.811 304.541 152.270	454.328 302.886 151.442	451.846 301.230 150.616	449.363 299.575 149.788	+ max 25%
48	7.162,33	3.581,17 50%	10.743,50	489.903 326.602 163.301	487.325 324.883 162.442	484.746 323.164 161.582	482.168 321.445 160.723	479.590 319.726 159.864	477.011 318.007 159.004	474.433 316.288 158.145	471.854 314.570 157.284	469.276 312.851 156.425	466.697 311.132 155.565	+ max 25%
49	7.282,50	3.641,25 50%	10.923,75	508.501 339.000 169.501	505.824 337.216 168.608	503.148 335.432 167.716	500.472 333.648 166.824	497.795 331.864 166.031	495.119 330.079 165.040	492.443 328.295 164.148	489.766 326.511 163.255	487.090 324.727 162.363	484.414 322.942 161.472	+ max 25%
50	7.401,80	3.700,90 50%	11.102,70	527.378 351.586 175.792	524.603 349.735 174.868	521.827 347.885 173.942	519.051 346.034 173.017	516.276 344.184 172.092	513.500 342.333 171.167	510.724 340.483 170.241	507.949 338.632 169.317	505.173 336.782 168.391	502.397 334.931 167.466	+ max 25%

(*) danno "biologico/dinamico-relazionale" 2024-Riv. ISTAT 1.1.2021 (indice Dic. 2020= 102,3) a 31.12.2023 (indice Dic. 2023=118,9) +16,2268%

(**) incremento per danno da sofferenza sogg. interiore (media presumib. in % su danno biologico)

Invalidità %	(A) Punto danno biologico (*)	(B) incremento % per sofferenza (**)	(A + B) Punto danno "non patrimoniale"	Fasce di età										aumen to perso nalizz ato
				11	12	13	14	15	16	17	18	19	20	
				Demoltiplicatore										
				in ogni cella le cifre liquidabili a titolo di danno biologico/dinamico-relazionale (A) e a titolo di sofferenza soggettiva interiore (B)										
				0,950	0,945	0,940	0,935	0,930	0,925	0,920	0,915	0,910	0,905	
51	7.517,62	3.758,81 50%	11.276,42	546.343 364.229 182.114	543.467 362.312 181.155	540.592 360.395 180.197	537.716 358.478 179.238	534.841 356.561 178.280	531.965 354.644 177.321	529.090 352.727 176.363	526.214 350.810 175.404	523.339 348.893 174.446	520.463 346.976 173.487	+ max 25%
52	7.629,08	3.814,54 50%	11.443,62	565.315 376.876 188.439	562.339 374.893 187.446	559.364 372.909 186.455	556.389 370.926 185.463	553.413 368.942 184.471	550.438 366.959 183.479	547.463 364.975 182.488	544.487 362.992 181.495	541.512 361.008 180.504	538.537 359.024 179.513	+ max 25%
53	7.737,06	3.868,53 50%	11.605,59	584.341 389.561 194.780	581.266 387.511 193.755	578.190 385.460 192.730	575.115 383.410 191.705	572.039 381.360 190.679	568.964 379.309 189.655	565.888 377.259 188.629	562.813 375.209 187.604	559.737 373.158 186.579	556.662 371.108 185.554	+ max 25%
54	7.840,68	3.920,34 50%	11.761,02	603.341 402.227 201.114	600.165 400.110 200.055	596.990 397.993 198.997	593.814 395.876 197.938	590.639 393.759 196.880	587.463 391.642 195.821	584.288 389.525 194.763	581.112 387.408 193.704	577.937 385.291 192.646	574.761 383.174 191.587	+ max 25%
55	7.940,83	3.970,41 50%	11.911,24	622.362 414.908 207.454	619.087 412.724 206.363	615.811 410.541 205.270	612.535 408.357 204.178	609.260 406.173 203.087	605.984 403.989 201.995	602.709 401.806 200.903	599.433 399.622 199.811	596.157 397.438 198.719	592.882 395.255 197.627	+ max 25%
56	8.037,48	4.018,74 50%	12.056,23	641.391 427.594 213.797	638.015 425.344 212.671	634.640 423.093 211.547	631.264 420.843 210.421	627.888 418.592 209.296	624.513 416.342 208.171	621.137 414.091 207.046	617.761 411.842 205.920	614.385 409.590 204.795	611.010 407.340 203.670	+ max 25%
57	8.129,79	4.064,89 50%	12.194,68	660.342 440.228 220.114	656.867 437.911 218.956	653.391 435.594 217.797	649.916 433.277 216.639	646.440 430.960 215.480	642.965 428.643 214.322	639.489 426.326 213.163	636.014 424.009 212.005	632.538 421.692 210.846	629.063 419.375 209.688	+ max 25%
58	8.218,61	4.109,31 50%	12.327,92	679.268 452.845 226.423	675.693 450.462 225.231	672.118 448.079 224.039	668.543 445.695 222.848	664.968 443.312 221.656	661.393 440.928 220.465	657.818 438.545 219.273	654.242 436.162 218.080	650.667 433.778 216.889	647.092 431.395 215.697	+ max 25%
59	8.303,95	4.151,97 50%	12.455,92	698.154 465.436 232.718	694.480 462.987 231.493	690.806 460.537 230.269	687.131 458.087 229.044	683.457 455.638 227.819	679.782 453.188 226.594	676.108 450.738 225.370	672.433 448.289 224.144	668.759 445.839 222.920	665.084 443.389 221.695	+ max 25%
60	8.385,80	4.192,90 50%	12.578,71	716.986 477.991 238.995	713.213 475.475 237.738	709.439 472.959 236.480	705.665 470.444 235.221	701.892 467.928 233.964	698.118 465.412 232.706	694.345 462.896 231.449	690.571 460.381 230.190	686.797 457.865 228.932	683.024 455.349 227.675	+ max 25%
61	8.464,18	4.232,09 50%	12.696,26	735.748 490.499 245.249	731.876 487.917 243.959	728.004 485.336 242.668	724.131 482.754 241.377	720.259 480.173 240.086	716.387 477.591 238.796	712.514 475.010 237.504	708.642 472.428 236.214	704.770 469.846 234.924	700.897 467.265 233.632	+ max 25%
62	8.538,19	4.269,10 50%	12.807,29	754.349 502.900 251.449	750.379 500.253 250.126	746.409 497.606 248.803	742.439 494.959 247.480	738.468 492.312 246.156	734.498 489.665 244.833	730.528 487.019 243.509	726.558 484.372 242.186	722.587 481.725 240.862	718.617 479.078 239.539	+ max 25%
63	8.609,60	4.304,80 50%	12.914,40	772.927 515.285 257.642	768.859 512.573 256.286	764.791 509.860 254.931	760.723 507.148 253.575	756.655 504.436 252.219	752.587 501.724 250.863	748.519 499.012 249.507	744.451 496.300 248.151	740.383 493.588 246.795	736.314 490.876 245.438	+ max 25%
64	8.678,39	4.339,20 50%	13.017,59	791.469 527.646 263.823	787.304 524.869 262.435	783.138 522.092 261.046	778.973 519.315 259.658	774.807 516.538 258.269	770.641 513.761 256.880	766.476 510.984 255.492	762.310 508.207 254.103	758.144 505.430 252.714	753.979 502.653 251.326	+ max 25%
65	8.742,83	4.371,42 50%	13.114,25	809.805 539.870 269.935	805.543 537.028 268.515	801.281 534.187 267.094	797.018 531.346 265.672	792.756 528.504 264.252	788.494 525.663 262.831	784.232 522.821 261.411	779.970 519.980 259.990	775.708 517.139 258.569	771.446 514.297 257.149	+ max 25%
66	8.804,66	4.402,33 50%	13.206,99	828.078 552.052 276.026	823.720 549.147 274.573	819.362 546.241 273.121	815.003 543.335 271.668	810.645 540.430 270.215	806.287 537.524 268.763	801.928 534.619 267.309	797.570 531.713 265.857	793.212 528.808 264.404	788.853 525.902 262.951	+ max 25%
67	8.863,00	4.431,50 50%	13.294,50	846.195 564.130 282.065	841.741 561.161 280.580	837.288 558.192 279.096	832.834 555.223 277.611	828.381 552.254 276.127	823.927 549.285 274.642	819.473 546.315 273.158	815.020 543.346 271.674	810.566 540.377 270.189	806.112 537.408 268.704	+ max 25%
68	8.918,73	4.459,37 50%	13.378,10	864.225 576.150 288.075	859.677 573.118 286.559	855.128 570.085 285.043	850.580 567.053 283.527	846.031 564.021 282.010	841.483 560.988 280.495	836.934 557.956 278.978	832.385 554.924 277.461	827.837 551.891 275.946	823.288 548.859 274.429	+ max 25%
69	8.971,85	4.485,93 50%	13.457,78	882.157 588.105 294.052	877.514 585.010 292.504	872.872 581.914 290.958	868.229 578.819 289.410	863.586 575.724 287.862	858.943 572.628 286.315	854.300 569.533 284.767	849.657 566.438 283.219	845.014 563.343 281.671	840.371 560.247 280.124	+ max 25%
70	9.021,49	4.510,74 50%	13.532,23	899.893 599.929 299.964	895.157 596.771 298.386	890.421 593.614 296.807	885.685 590.456 295.229	880.948 587.299 293.649	876.212 584.141 292.071	871.476 580.984 290.492	866.739 577.826 288.913	862.003 574.669 287.334	857.267 571.511 285.756	+ max 25%
71	9.068,51	4.534,26 50%	13.602,77	917.507 611.671 305.836	912.678 608.452 304.226	907.849 605.232 302.617	903.020 602.013 301.007	898.191 598.794 299.397	893.362 595.574 297.788	888.533 592.355 296.178	883.704 589.136 294.568	878.875 585.917 292.958	874.046 582.697 291.349	+ max 25%
72	9.112,92	4.556,46 50%	13.669,38	934.986 623.324 311.662	930.065 620.043 310.022	925.144 616.763 308.381	920.223 613.482 306.741	915.302 610.201 305.101	910.381 606.921 303.460	905.460 603.640 301.820	900.539 600.359 300.180	895.618 597.079 298.539	890.697 593.798 296.899	+ max 25%
73	9.153,85	4.576,92 50%	13.730,77	952.229 634.819 317.410	947.217 631.478 315.739	942.206 628.137 314.069	937.194 624.796 312.398	932.182 621.455 310.727	927.171 618.114 309.057	922.159 614.773 307.386	917.147 611.431 305.716	912.135 608.090 304.045	907.124 604.749 302.375	+ max 25%
74	9.193,04	4.596,52 50%	13.789,55	969.406 646.270 323.136	964.303 642.869 321.434	959.201 639.468 319.733	954.099 636.066 318.033	948.997 632.665 316.332	943.895 629.263 314.632	938.793 625.862 312.931	933.691 622.460 311.231	928.589 619.059 309.530	923.486 615.658 307.828	+ max 25%
75	9.229,61	4.614,80 50%	13.844,41	986.414 657.610 328.804	981.223 654.149 327.074	976.031 650.687 325.344	970.840 647.226 323.614	965.648 643.765 321.883	960.456 640.304 320.152	955.265 636.843 318.422	950.073 633.382 316.691	944.881 629.921 314.960	939.690 626.460 313.230	+ max 25%

(*) danno "biologico/dinamico-relazionale" 2024-Riv. ISTAT 1.1.2021 (indice Dic. 2020= 102,3) a 31.12.2023 (indice Dic. 2023=118,9) +16,2268%

(**) incremento per danno da sofferenza sogg. interiore (media presumib. in % su danno biologico)

Invalidità %	(A) Punto danno biologico (*)	(B) incremento % per sofferenza (**)	(A + B) Punto danno "non patrimoniale"	Fasce di età											aumentato personalizzato
				11	12	13	14	15	16	17	18	19	20		
				Demoltiplicatore											
				in ogni cella le cifre liquidabili a titolo di danno biologico/dinamico-relazionale (A) e a titolo di sofferenza soggettiva interiore (B)											
0,950	0,945	0,940	0,935	0,930	0,925	0,920	0,915	0,910	0,905						
76	9.263,57	4.631,79 50%	13.895,36	1.003.245 668.830 334.415	997.964 665.310 332.654	992.684 661.789 330.895	987.404 658.269 329.135	982.124 654.749 327.375	976.843 651.229 325.614	971.563 647.709 323.854	966.283 644.189 322.094	961.003 640.669 320.334	955.723 637.148 318.575	+ max 25%	
77	9.294,92	4.647,46 50%	13.942,38	1.019.885 679.923 339.962	1.014.517 676.345 338.172	1.009.149 672.766 336.383	1.003.782 669.188 334.594	998.414 665.609 332.805	993.046 662.031 331.015	987.678 658.452 329.226	982.310 654.874 327.436	976.942 651.295 325.647	971.575 647.716 323.859	+ max 25%	
78	9.325,40	4.662,70 50%	13.988,10	1.036.518 691.012 345.506	1.031.063 687.375 343.688	1.025.607 683.738 341.869	1.020.152 680.101 340.051	1.014.696 676.464 338.232	1.009.241 672.827 336.414	1.003.786 669.191 334.595	998.330 665.554 332.776	992.875 661.917 330.958	987.420 658.280 329.140	+ max 25%	
79	9.351,52	4.675,76 50%	14.027,28	1.052.747 701.832 350.915	1.047.207 698.138 349.069	1.041.666 694.444 347.222	1.036.125 690.750 345.375	1.030.584 687.056 343.528	1.025.044 683.362 341.682	1.019.503 679.669 339.834	1.013.962 675.975 337.987	1.008.421 672.281 336.140	1.002.881 668.587 334.294	+ max 25%	
80	9.376,77	4.688,39 50%	14.065,16	1.068.952 712.635 356.317	1.063.326 708.884 354.442	1.057.700 705.133 352.567	1.052.074 701.383 350.691	1.046.448 697.632 348.816	1.040.822 693.881 346.941	1.035.196 690.131 345.065	1.029.570 686.380 343.190	1.023.944 682.629 341.315	1.018.318 678.878 339.440	+ max 25%	
81	9.399,42	4.699,71 50%	14.099,12	1.084.927 723.285 361.642	1.079.217 719.478 359.739	1.073.507 715.671 357.836	1.067.797 711.865 355.932	1.062.087 708.058 354.029	1.056.377 704.251 352.126	1.050.667 700.444 350.223	1.044.956 696.638 348.318	1.039.246 692.831 346.415	1.033.536 689.024 344.512	+ max 25%	
82	9.420,31	4.710,16 50%	14.130,47	1.100.764 733.842 366.922	1.094.970 729.980 364.990	1.089.177 726.118 363.059	1.083.383 722.256 361.127	1.077.590 718.393 359.197	1.071.796 714.531 357.265	1.066.003 710.669 355.334	1.060.209 706.806 353.403	1.054.416 702.944 351.472	1.048.622 699.082 349.540	+ max 25%	
83	9.440,34	4.720,17 50%	14.160,51	1.116.557 744.371 372.186	1.110.680 740.453 370.227	1.104.803 736.536 368.267	1.098.927 732.618 366.309	1.093.050 728.700 364.350	1.087.173 724.782 362.391	1.081.297 720.865 360.432	1.075.420 716.947 358.473	1.069.544 713.029 356.515	1.063.667 709.111 354.556	+ max 25%	
84	9.457,76	4.728,88 50%	14.186,64	1.132.094 754.729 377.365	1.126.135 750.757 375.378	1.120.177 746.785 373.392	1.114.219 742.812 371.407	1.108.260 738.840 369.420	1.102.302 734.868 367.434	1.096.343 730.896 365.447	1.090.385 726.923 363.462	1.084.427 722.951 361.476	1.078.468 718.979 359.489	+ max 25%	
85	9.473,43	4.736,72 50%	14.210,15	1.147.470 764.980 382.490	1.141.430 760.954 380.476	1.135.391 756.927 378.464	1.129.352 752.901 376.451	1.123.312 748.875 374.437	1.117.273 744.849 372.424	1.111.234 740.822 370.412	1.105.194 736.796 368.398	1.099.155 732.770 366.385	1.093.116 728.744 364.372	+ max 25%	
86	9.487,37	4.743,68 50%	14.231,05	1.162.677 775.118 387.559	1.156.557 771.038 385.519	1.150.438 766.959 383.479	1.144.319 762.879 381.440	1.138.199 758.800 379.399	1.132.080 754.720 377.360	1.125.961 750.640 375.321	1.119.841 746.561 373.280	1.113.722 742.481 371.241	1.107.603 738.402 369.201	+ max 25%	
87	9.500,43	4.750,21 50%	14.250,64	1.177.816 785.210 392.606	1.171.617 781.078 390.539	1.165.418 776.945 388.473	1.159.218 772.812 386.406	1.153.019 768.680 384.339	1.146.820 764.547 382.273	1.140.621 760.414 380.207	1.134.422 756.282 378.140	1.128.223 752.149 376.074	1.122.024 748.016 374.008	+ max 25%	
88	9.511,75	4.755,87 50%	14.267,62	1.192.773 795.182 397.591	1.186.495 790.997 395.498	1.180.218 786.812 393.406	1.173.940 782.627 391.313	1.167.662 778.441 389.221	1.161.384 774.256 387.128	1.155.107 770.071 385.036	1.148.829 765.886 382.943	1.142.551 761.701 380.850	1.136.273 757.516 378.757	+ max 25%	
89	9.522,20	4.761,10 50%	14.283,30	1.207.653 805.102 402.551	1.201.297 800.864 400.433	1.194.941 796.627 398.314	1.188.585 792.390 396.195	1.182.228 788.152 394.076	1.175.872 783.915 391.957	1.169.516 779.678 389.838	1.163.160 775.440 387.720	1.156.804 771.203 385.601	1.150.448 766.965 383.483	+ max 25%	
90	9.530,91	4.765,45 50%	14.296,36	1.222.339 814.892 407.447	1.215.905 810.604 405.301	1.209.472 806.315 403.157	1.203.039 802.026 401.013	1.196.605 797.737 398.868	1.190.172 793.448 396.724	1.183.739 789.159 394.580	1.177.305 784.870 392.435	1.170.872 780.581 390.291	1.164.438 776.292 388.146	+ max 25%	
91	9.538,74	4.769,37 50%	14.308,11	1.236.937 824.624 412.313	1.230.426 820.284 410.142	1.223.916 815.944 407.972	1.217.406 811.604 405.802	1.210.896 807.264 403.632	1.204.386 802.924 401.462	1.197.875 798.584 399.291	1.191.365 794.243 397.122	1.184.855 789.903 394.952	1.178.345 785.563 392.782	+ max 25%	
92	9.545,71	4.772,85 50%	14.318,56	1.251.443 834.295 417.148	1.244.856 829.904 414.952	1.238.269 825.513 412.756	1.231.683 821.122 410.561	1.225.096 816.731 408.365	1.218.510 812.340 406.170	1.211.923 807.949 403.974	1.205.337 803.558 401.779	1.198.750 799.167 399.583	1.192.164 794.776 397.388	+ max 25%	
93	9.551,81	4.775,90 50%	14.327,71	1.265.853 843.902 421.951	1.259.191 839.460 419.731	1.252.528 835.019 417.509	1.245.866 830.577 415.289	1.239.203 826.136 413.067	1.232.541 821.694 410.847	1.225.879 817.252 408.627	1.219.216 812.811 406.405	1.212.554 808.369 404.185	1.205.892 803.928 401.964	+ max 25%	
94	9.557,03	4.778,52 50%	14.335,55	1.280.164 853.443 426.721	1.273.426 848.951 424.475	1.266.689 844.459 422.230	1.259.951 839.967 419.984	1.253.213 835.476 417.737	1.246.476 830.984 415.492	1.239.738 826.492 413.246	1.233.000 822.000 411.000	1.226.263 817.508 408.755	1.219.525 813.017 406.508	+ max 25%	
95	9.561,38	4.780,69 50%	14.342,08	1.294.372 862.915 431.457	1.287.560 858.373 429.187	1.280.747 853.832 426.915	1.273.935 849.290 424.645	1.267.122 844.748 422.374	1.260.310 840.207 420.103	1.253.497 835.665 417.832	1.246.685 831.123 415.562	1.239.872 826.582 413.290	1.233.060 822.040 411.020	+ max 25%	
96	9.565,74	4.782,87 50%	14.348,61	1.308.593 872.395 436.198	1.301.706 867.804 433.902	1.294.818 863.212 431.606	1.287.931 858.621 429.310	1.281.044 854.029 427.015	1.274.156 849.438 424.718	1.267.269 844.846 422.423	1.260.382 840.254 420.128	1.253.494 835.663 417.831	1.246.607 831.071 415.536	+ max 25%	
97	9.569,22	4.784,61 50%	14.353,83	1.322.706 881.804 440.902	1.315.744 877.163 438.581	1.308.782 872.522 436.260	1.301.821 867.881 433.940	1.294.859 863.239 431.620	1.287.898 858.598 429.300	1.280.936 853.957 426.979	1.273.974 849.316 424.658	1.267.013 844.675 422.338	1.260.051 840.034 420.017	+ max 25%	
98	9.572,70	4.786,35 50%	14.359,06	1.336.828 891.219 445.609	1.329.792 886.528 443.264	1.322.756 881.838 441.918	1.315.720 877.147 438.573	1.308.684 872.456 436.228	1.301.648 867.766 433.882	1.294.613 863.075 431.538	1.287.577 858.384 429.193	1.280.541 853.694 426.847	1.273.505 849.003 424.502	+ max 25%	
99	9.575,32	4.787,66 50%	14.362,98	1.350.838 900.559 450.279	1.343.728 895.819 447.909	1.336.618 891.079 445.539	1.329.509 886.339 443.170	1.322.399 881.599 440.800	1.315.289 876.860 438.429	1.308.180 872.120 436.060	1.301.070 867.380 433.690	1.293.960 862.640 431.320	1.286.851 857.901 428.950	+ max 25%	
100	9.578,80	4.789,40 50%	14.368,20	1.364.979 909.986 454.993	1.357.795 905.197 452.598	1.350.611 900.407 450.204	1.343.427 895.618 447.809	1.336.243 890.828 445.415	1.329.059 886.039 443.020	1.321.874 881.250 440.624	1.314.690 876.460 438.230	1.307.506 871.671 435.835	1.300.322 866.881 433.441	+ max 25%	

(*) danno "biologico/dinamico-relazionale" 2024-Riv. ISTAT 1.1.2021 (indice Dic. 2020= 102,3) a 31.12.2023 (indice Dic. 2023=118,9) +16,2268%

(**) incremento per danno da sofferenza sogg. interiore (media presumib. in % su danno biologico)

Invalidità %	(A) Punto danno biologico (*)	(B) incremento % per sofferenza (**)	(A + B) Punto danno "non patrimoniale"	Fasce di età										aumentamento personalizzato
				21	22	23	24	25	26	27	28	29	30	
				Demoltiplicatore										
				in ogni cella le cifre liquidabili a titolo di danno biologico/dinamico-relazionale (A) e a titolo di sofferenza soggettiva interiore (B)										
0,900	0,895	0,890	0,885	0,880	0,875	0,870	0,865	0,860	0,855					
1	1.393,28	348,32 25%	1.741,60	1.567 1.254 313	1.559 1.247 312	1.550 1.240 310	1.541 1.233 308	1.533 1.226 307	1.524 1.219 305	1.515 1.212 303	1.506 1.205 301	1.498 1.198 300	1.489 1.191 298	+ max 50%
2	1.480,36	370,09 25%	1.850,45	3.331 2.665 666	3.312 2.650 662	3.294 2.635 659	3.275 2.620 655	3.257 2.605 652	3.238 2.591 647	3.220 2.576 644	3.201 2.561 640	3.183 2.546 637	3.164 2.531 633	+ max 50%
3	1.567,44	391,86 25%	1.959,30	5.290 4.232 1.058	5.261 4.209 1.052	5.231 4.185 1.046	5.202 4.162 1.040	5.173 4.138 1.035	5.143 4.115 1.028	5.114 4.091 1.023	5.084 4.068 1.016	5.055 4.044 1.011	5.026 4.020 1.006	+ max 50%
4	1.654,52	413,63 25%	2.068,15	7.445 5.956 1.489	7.404 5.923 1.481	7.363 5.890 1.473	7.321 5.857 1.464	7.280 5.824 1.456	7.239 5.791 1.448	7.197 5.758 1.439	7.156 5.725 1.431	7.114 5.692 1.422	7.073 5.658 1.415	+ max 50%
5	1.741,60	435,40 25%	2.177,00	9.797 7.837 1.960	9.742 7.794 1.948	9.688 7.750 1.938	9.633 7.707 1.926	9.579 7.663 1.916	9.524 7.620 1.904	9.470 7.576 1.894	9.416 7.532 1.884	9.361 7.489 1.872	9.307 7.445 1.862	+ max 50%
6	1.915,76	478,94 25%	2.394,70	12.931 10.345 2.586	12.860 10.288 2.572	12.788 10.230 2.558	12.716 10.173 2.543	12.644 10.115 2.529	12.572 10.058 2.514	12.500 10.000 2.500	12.428 9.943 2.485	12.357 9.885 2.472	12.285 9.828 2.457	+ max 50%
7	2.089,92	522,48 25%	2.612,40	16.458 13.166 3.292	16.367 13.093 3.274	16.275 13.020 3.255	16.184 12.947 3.237	16.092 12.874 3.218	16.001 12.801 3.200	15.910 12.728 3.182	15.818 12.654 3.164	15.727 12.581 3.146	15.635 12.508 3.127	+ max 50%
8	2.264,08	566,02 25%	2.830,10	20.377 16.301 4.076	20.264 16.211 4.053	20.150 16.120 4.030	20.037 16.030 4.007	19.924 15.939 3.985	19.811 15.849 3.962	19.697 15.758 3.939	19.584 15.667 3.917	19.471 15.577 3.894	19.358 15.486 3.872	+ max 50%
9	2.438,24	609,56 25%	3.047,80	24.687 19.750 4.937	24.550 19.640 4.910	24.413 19.530 4.883	24.276 19.421 4.855	24.139 19.311 4.828	24.001 19.201 4.800	23.864 19.091 4.773	23.727 18.982 4.745	23.590 18.872 4.718	23.453 18.762 4.691	+ max 50%
10	2.612,40	679,22 26%	3.291,62	29.625 23.512 6.113	29.460 23.381 6.079	29.295 23.250 6.045	29.131 23.120 6.011	28.966 22.989 5.977	28.802 22.859 5.943	28.637 22.728 5.909	28.473 22.597 5.876	28.308 22.467 5.841	28.143 22.336 5.807	+ max 49%
11	2.732,57	737,79 27%	3.470,36	34.357 27.052 7.305	34.166 26.902 7.264	33.975 26.752 7.223	33.784 26.602 7.182	33.593 26.451 7.142	33.402 26.301 7.101	33.211 26.151 7.060	33.021 26.000 7.021	32.830 25.850 6.980	32.639 25.700 6.939	+ max 48%
12	2.851,87	798,52 28%	3.650,39	39.424 30.800 8.624	39.205 30.629 8.576	38.986 30.458 8.528	38.767 30.287 8.480	38.548 30.116 8.432	38.329 29.945 8.384	38.110 29.774 8.336	37.891 29.602 8.289	37.672 29.431 8.241	37.453 29.260 8.193	+ max 47%
13	2.972,04	861,89 29%	3.833,93	44.857 34.773 10.084	44.608 34.580 10.028	44.359 34.387 9.972	44.109 34.193 9.916	43.860 34.000 9.860	43.611 33.807 9.804	43.362 33.614 9.748	43.113 33.421 9.692	42.863 33.227 9.636	42.614 33.034 9.580	+ max 46%
14	3.091,34	927,40 30%	4.018,74	50.636 38.951 11.685	50.355 38.734 11.621	50.074 38.518 11.556	49.792 38.302 11.490	49.511 38.085 11.426	49.230 37.869 11.361	48.948 37.653 11.295	48.667 37.436 11.231	48.386 37.220 11.166	48.104 37.003 11.101	+ max 45%
15	3.211,51	995,57 31%	4.207,08	56.796 43.355 13.441	56.480 43.115 13.365	56.164 42.874 13.290	55.849 42.633 13.216	55.533 42.392 13.141	55.218 42.151 13.067	54.902 41.910 12.992	54.587 41.669 12.918	54.271 41.428 12.843	53.956 41.188 12.768	+ max 44%
16	3.330,81	1.065,86 32%	4.396,67	63.312 47.964 15.348	62.960 47.697 15.263	62.609 47.431 15.178	62.257 47.164 15.093	61.905 46.898 15.007	61.553 46.631 14.922	61.202 46.365 14.837	60.850 46.098 14.752	60.498 45.832 14.666	60.146 45.565 14.581	+ max 43%
17	3.450,98	1.138,82 33%	4.589,80	70.224 52.800 17.424	69.834 52.507 17.327	69.444 52.213 17.231	69.054 51.920 17.134	68.663 51.627 17.036	68.273 51.333 16.940	67.883 51.040 16.843	67.493 50.747 16.746	67.103 50.453 16.650	66.713 50.160 16.553	+ max 42%
18	3.570,28	1.213,90 34%	4.784,18	77.504 57.839 19.665	77.073 57.517 19.556	76.642 57.196 19.446	76.212 56.875 19.337	75.781 56.553 19.228	75.351 56.232 19.119	74.920 55.911 19.009	74.490 55.589 18.901	74.059 55.268 18.791	73.628 54.947 18.681	+ max 41%
19	3.690,45	1.291,66 35%	4.982,11	85.194 63.107 22.087	84.721 62.756 21.965	84.247 62.406 21.841	83.774 62.055 21.719	83.301 61.704 21.597	82.828 61.354 21.474	82.354 61.003 21.351	81.881 60.653 21.228	81.408 60.302 21.106	80.934 59.951 20.983	+ max 40%
20	3.809,75	1.371,51 36%	5.181,26	93.263 68.576 24.687	92.745 68.195 24.550	92.226 67.814 24.412	91.708 67.433 24.275	91.190 67.052 24.138	90.672 66.671 24.001	90.154 66.290 23.864	89.636 65.909 23.727	89.118 65.528 23.590	88.600 65.147 23.453	+ max 39%
21	3.929,92	1.454,07 37%	5.383,99	101.757 74.275 27.482	101.192 73.863 27.329	100.627 73.450 27.177	100.061 73.038 27.023	99.496 72.625 26.871	98.931 72.212 26.719	98.366 71.800 26.566	97.800 71.387 26.413	97.235 70.974 26.261	96.670 70.562 26.108	+ max 38%
22	4.049,22	1.538,70 38%	5.587,92	110.641 80.175 30.466	110.026 79.729 30.297	109.412 79.284 30.128	108.797 78.838 29.959	108.182 78.393 29.789	107.568 77.947 29.621	106.953 77.502 29.451	106.338 77.057 29.281	105.724 76.611 29.113	105.109 76.166 28.943	+ max 37%
23	4.169,39	1.626,06 39%	5.795,45	119.966 86.306 33.660	119.299 85.827 33.472	118.633 85.347 33.286	117.966 84.868 33.098	117.300 84.388 32.912	116.633 83.909 32.724	115.967 83.430 32.537	115.301 82.950 32.351	114.634 82.471 32.163	113.968 81.991 31.977	+ max 36%
24	4.288,69	1.715,48 40%	6.004,17	129.690 92.636 37.054	128.969 92.121 36.848	128.249 91.606 36.643	127.528 91.092 36.436	126.808 90.577 36.231	126.087 90.062 36.025	125.367 89.548 35.819	124.646 89.033 35.613	123.926 88.519 35.407	123.205 88.004 35.201	+ max 35%
25	4.408,86	1.807,63 41%	6.216,49	139.871 99.199 40.672	139.094 98.648 40.446	138.317 98.097 40.220	137.540 97.546 39.994	136.763 96.995 39.768	135.986 96.444 39.542	135.209 95.893 39.316	134.432 95.342 39.090	133.655 94.790 38.865	132.878 94.239 38.639	+ max 34%

(*) danno "biologico/dinamico-relazionale" 2024-Riv. ISTAT 1.1.2021 (indice Dic. 2020= 102,3) a 31.12.2023 (indice Dic. 2023=118,9) +16,2268%
 (**) incremento per danno da sofferenza sogg. interiore (media presumib. in % su danno biologico)

Invalidità %	(A) Punto danno biologico (*)	(B) incremento % per sofferenza (**)	(A + B) Punto danno "non patrimoniale"	Fasce di età										aumentamento personalizzato
				21	22	23	24	25	26	27	28	29	30	
				Demoltiplicatore										
				in ogni cella le cifre liquidabili a titolo di danno biologico/dinamico-relazionale (A) e a titolo di sofferenza soggettiva interiore (B)										
0,900	0,895	0,890	0,885	0,880	0,875	0,870	0,865	0,860	0,855					
26	4.528,16	1.901,83 42%	6.429,99	150.462 105.959 44.503	149.626 105.370 44.256	148.790 104.782 44.008	147.954 104.193 43.761	147.118 103.604 43.514	146.282 103.016 43.266	145.446 102.427 43.019	144.610 101.838 42.772	143.775 101.250 42.525	142.939 100.661 42.278	+ max 33%
27	4.648,33	1.998,78 43%	6.647,11	161.525 112.954 48.571	160.627 112.327 48.300	159.730 111.699 48.031	158.833 111.072 47.761	157.935 110.444 47.491	157.038 109.817 47.221	156.141 109.189 46.952	155.243 108.562 46.681	154.346 107.934 46.412	153.449 107.307 46.142	+ max 32%
28	4.767,63	2.097,76 44%	6.865,39	173.008 120.144 52.864	172.047 119.477 52.570	171.085 118.809 52.276	170.124 118.142 51.982	169.163 117.474 51.689	168.202 116.807 51.395	167.241 116.139 51.102	166.280 115.472 50.808	165.319 114.805 50.514	164.357 114.137 50.220	+ max 31%
29	4.887,80	2.199,51 45%	7.087,31	184.979 127.572 57.407	183.951 126.863 57.088	182.923 126.154 56.769	181.896 125.445 56.451	180.868 124.737 56.131	179.841 124.028 55.813	178.813 123.319 55.494	177.785 122.610 55.175	176.758 121.902 54.856	175.730 121.193 54.537	+ max 30%
30	5.007,10	2.303,27 46%	7.310,37	197.380 135.192 62.188	196.283 134.441 61.842	195.187 133.690 61.497	194.090 132.939 61.151	192.994 132.187 60.807	191.897 131.436 60.461	190.801 130.685 60.116	189.704 129.934 59.770	188.607 129.183 59.424	187.511 128.432 59.079	+ max 29%
31	5.127,27	2.409,82 47%	7.537,09	210.285 143.051 67.234	209.116 142.256 66.860	207.948 141.461 66.487	206.780 140.667 66.113	205.612 139.872 65.740	204.443 139.077 65.366	203.275 138.282 64.993	202.107 137.488 64.619	200.939 136.693 64.246	199.771 135.898 63.873	+ max 28%
32	5.246,57	2.518,35 48%	7.764,92	223.630 151.101 72.529	222.387 150.262 72.125	221.145 149.422 71.723	219.903 148.583 71.320	218.660 147.743 70.917	217.418 146.904 70.514	216.175 146.065 70.110	214.933 145.225 69.708	213.691 144.386 69.305	212.448 143.546 68.902	+ max 27%
33	5.366,74	2.629,70 49%	7.996,44	237.494 159.392 78.102	236.175 158.507 77.668	234.856 157.621 77.235	233.536 156.736 76.800	232.217 155.850 76.367	230.897 154.965 75.932	229.578 154.079 75.499	228.258 153.194 75.064	226.939 152.308 74.631	225.620 151.423 74.197	+ max 26%
34	5.486,04	2.743,02 50%	8.229,06	251.809 167.873 83.936	250.410 166.940 83.470	249.011 166.008 83.003	247.612 165.075 82.537	246.213 164.142 82.071	244.815 163.210 81.605	243.416 162.277 81.139	242.017 161.344 80.673	240.618 160.412 80.206	239.219 159.479 79.740	+ max 25%
35	5.606,21	2.803,11 50%	8.409,32	264.893 176.596 88.297	263.422 175.615 87.807	261.950 174.633 87.317	260.479 173.652 86.827	259.007 172.671 86.336	257.535 171.690 85.845	256.064 170.709 85.355	254.592 169.728 84.864	253.120 168.747 84.373	251.649 167.766 83.883	+ max 25%
36	5.725,51	2.862,76 50%	8.588,27	278.260 185.507 92.753	276.714 184.476 92.238	275.168 183.445 91.723	273.622 182.415 91.207	272.076 181.384 90.692	270.530 180.354 90.176	268.984 179.323 89.661	267.439 178.292 89.147	265.893 177.262 88.631	264.347 176.231 88.116	+ max 25%
37	5.845,68	2.922,84 50%	8.768,52	291.992 194.661 97.331	290.370 193.580 96.790	288.747 192.498 96.249	287.125 191.417 95.708	285.503 190.335 95.168	283.881 189.254 94.627	282.259 188.172 94.087	280.637 187.091 93.546	279.014 186.010 93.004	277.392 184.928 92.464	+ max 25%
38	5.964,98	2.982,49 50%	8.947,47	306.003 204.002 102.001	304.303 202.869 101.434	302.603 201.736 100.867	300.903 200.602 100.301	299.203 199.469 99.734	297.503 198.336 99.167	295.803 197.202 98.601	294.103 196.069 98.034	292.403 194.936 97.467	290.703 193.802 96.901	+ max 25%
39	6.085,15	3.042,58 50%	9.127,73	320.383 213.589 106.794	318.603 212.402 106.201	316.823 211.216 105.607	315.043 210.029 105.014	313.264 208.842 104.422	311.484 207.656 103.828	309.704 206.469 103.235	307.924 205.283 102.641	306.144 204.096 102.048	304.364 202.909 101.455	+ max 25%
40	6.204,45	3.102,23 50%	9.306,68	335.040 223.360 111.680	333.179 222.119 111.060	331.318 220.878 110.440	329.456 219.638 109.818	327.595 218.397 109.198	325.734 217.156 108.578	323.872 215.915 107.957	322.011 214.674 107.337	320.150 213.433 106.717	318.288 212.192 106.096	+ max 25%
41	6.324,62	3.162,31 50%	9.486,93	350.068 233.378 116.690	348.123 232.082 116.041	346.178 230.785 115.393	344.233 229.489 114.744	342.288 228.192 114.096	340.344 226.896 113.448	338.399 225.599 112.800	336.454 224.303 112.151	334.509 223.006 111.503	332.564 221.710 110.854	+ max 25%
42	6.443,92	3.221,96 50%	9.665,88	365.370 243.580 121.790	363.340 242.227 121.113	361.311 240.874 120.437	359.281 239.521 119.760	357.251 238.167 119.084	355.221 236.814 118.407	353.191 235.461 117.730	351.161 234.108 117.053	349.132 232.754 116.378	347.102 231.401 115.701	+ max 25%
43	6.564,09	3.282,05 50%	9.846,14	381.045 254.030 127.015	378.929 252.619 126.310	376.812 251.208 125.604	374.695 249.796 124.899	372.578 248.385 124.193	370.461 246.974 123.487	368.344 245.563 122.781	366.227 244.151 122.076	364.110 242.740 121.370	361.993 241.329 120.664	+ max 25%
44	6.683,39	3.341,70 50%	10.025,09	396.993 264.662 132.331	394.788 263.192 131.596	392.582 261.722 130.860	390.377 260.251 130.126	388.171 258.781 129.390	385.966 257.311 128.655	383.760 255.840 127.920	381.555 254.370 127.185	379.349 252.899 126.450	377.144 251.429 125.715	+ max 25%
45	6.803,56	3.401,78 50%	10.205,34	413.316 275.544 137.772	411.020 274.013 137.007	408.724 272.483 136.241	406.428 270.952 135.476	404.131 269.421 134.710	401.835 267.890 133.945	399.539 266.359 133.180	397.243 264.829 132.414	394.947 263.298 131.649	392.650 261.767 130.883	+ max 25%
46	6.922,86	3.461,43 50%	10.384,29	429.910 286.606 143.304	427.521 285.014 142.507	425.133 283.422 141.711	422.744 281.830 140.914	420.356 280.237 140.119	417.968 278.645 139.323	415.579 277.053 138.526	413.191 275.461 137.730	410.803 273.868 136.935	408.414 272.276 136.138	+ max 25%
47	7.043,03	3.521,52 50%	10.564,55	446.880 297.920 148.960	444.398 296.265 148.133	441.915 294.610 147.305	439.432 292.955 146.477	436.950 291.300 145.650	434.467 289.645 144.822	431.984 287.990 143.994	429.502 286.334 143.168	427.019 284.679 142.340	424.536 283.024 141.512	+ max 25%
48	7.162,33	3.581,17 50%	10.743,50	464.119 309.413 154.706	461.541 307.694 153.847	458.962 305.975 152.987	456.384 304.256 152.128	453.805 302.537 151.268	451.227 300.818 150.409	448.648 299.099 149.549	446.070 297.380 148.690	443.491 295.661 147.830	440.913 293.942 146.971	+ max 25%
49	7.282,50	3.641,25 50%	10.923,75	481.737 321.158 160.579	479.061 319.374 159.687	476.385 317.590 158.795	473.708 315.806 157.902	471.032 314.021 157.011	468.356 312.237 156.119	465.679 310.453 155.226	463.003 308.669 154.334	460.327 306.885 153.442	457.651 305.100 152.551	+ max 25%
50	7.401,80	3.700,90 50%	11.102,70	499.622 333.081 166.541	496.846 331.231 165.615	494.070 329.380 164.690	491.294 327.530 163.764	488.519 325.679 162.840	485.743 323.829 161.914	482.967 321.978 160.989	480.192 320.128 160.064	477.416 318.277 159.139	474.640 316.427 158.213	+ max 25%

(*) danno "biologico/dinamico-relazionale" 2024-Riv. ISTAT 1.1.2021 (indice Dic. 2020= 102,3) a 31.12.2023 (indice Dic. 2023=118,9) +16,2268%

(**) incremento per danno da sofferenza sogg. interiore (media presumib. in % su danno biologico)

Invalidità %	(A) Punto danno biologico (*)	(B) incremento % per sofferenza (**)	(A + B) Punto danno "non patrimoniale"	Fasce di età										aumentamento personalizzato
				21	22	23	24	25	26	27	28	29	30	
				Demoltiplicatore										
				in ogni cella le cifre liquidabili a titolo di danno biologico/dinamico-relazionale (A) e a titolo di sofferenza soggettiva interiore (B)										
0,900	0,895	0,890	0,885	0,880	0,875	0,870	0,865	0,860	0,855					
51	7.517,62	3.758,81 50%	11.276,42	517.588 345.059 172.529	514.712 343.142 171.570	511.837 341.225 170.612	508.961 339.380 169.653	506.086 337.391 168.695	503.210 335.474 167.736	500.335 333.557 166.778	497.459 331.640 165.819	494.584 329.723 164.861	491.708 327.806 163.902	+ max 25%
52	7.629,08	3.814,54 50%	11.443,62	535.561 357.041 178.520	532.586 355.057 177.529	529.611 353.074 176.537	526.635 351.090 175.545	523.660 349.107 174.553	520.685 347.123 173.562	517.709 345.140 172.569	514.734 343.156 171.578	511.759 341.172 170.587	508.783 339.189 169.594	+ max 25%
53	7.737,06	3.868,53 50%	11.605,59	553.586 369.058 184.528	550.511 367.007 183.504	547.436 364.957 182.479	544.360 362.907 181.453	541.285 360.856 180.429	538.209 358.806 179.403	535.134 356.756 178.378	532.058 354.705 177.353	528.983 352.655 176.328	525.907 350.605 175.302	+ max 25%
54	7.840,68	3.920,34 50%	11.761,02	571.586 381.057 190.529	568.410 378.940 189.470	565.235 376.823 188.412	562.059 374.706 187.353	558.884 372.589 186.295	555.708 370.472 185.236	552.533 368.355 184.178	549.357 366.238 183.119	546.182 364.121 182.061	543.007 362.004 181.003	+ max 25%
55	7.940,83	3.970,41 50%	11.911,24	589.606 393.071 196.535	586.331 390.887 195.444	583.055 388.703 194.352	579.779 386.520 193.259	576.504 384.336 192.168	573.228 382.152 191.076	569.953 379.968 189.985	566.677 377.785 188.892	563.402 375.601 187.801	560.126 373.417 186.709	+ max 25%
56	8.037,48	4.018,74 50%	12.056,23	607.634 405.089 202.545	604.258 402.839 201.419	600.882 400.588 200.294	597.507 398.338 199.169	594.131 396.087 198.044	590.755 393.837 196.918	587.379 391.586 195.793	584.004 389.336 194.668	580.628 387.085 193.543	577.252 384.835 192.417	+ max 25%
57	8.129,79	4.064,89 50%	12.194,68	625.587 417.058 208.529	622.112 414.741 207.371	618.636 412.424 206.212	615.161 410.107 205.054	611.685 407.790 203.895	608.210 405.473 202.737	604.734 403.156 201.578	601.259 400.839 200.420	597.783 398.522 199.261	594.308 396.205 198.103	+ max 25%
58	8.218,61	4.109,31 50%	12.327,92	643.517 429.011 214.506	639.942 426.628 213.314	636.367 424.245 212.122	632.792 421.861 210.931	629.217 419.478 209.739	625.642 417.094 208.548	622.067 414.711 207.356	618.492 412.328 206.164	614.916 409.944 204.972	611.341 407.561 203.780	+ max 25%
59	8.303,95	4.151,97 50%	12.455,92	661.410 440.940 220.470	657.735 438.490 219.245	654.061 436.040 218.021	650.386 433.591 216.795	646.712 431.141 215.571	643.037 428.691 214.346	639.363 426.242 213.121	635.688 423.792 211.896	632.014 421.342 210.672	628.339 418.893 209.446	+ max 25%
60	8.385,80	4.192,90 50%	12.578,71	679.250 452.833 226.417	675.477 450.318 225.159	671.703 447.802 223.901	667.929 445.286 222.643	664.156 442.770 221.386	660.382 440.255 220.127	656.608 437.739 218.869	652.835 435.223 217.612	649.061 432.707 216.354	645.288 430.192 215.096	+ max 25%
61	8.464,18	4.232,09 50%	12.696,26	697.025 464.683 232.342	693.153 462.102 231.051	689.280 459.520 229.760	685.405 456.939 228.469	681.535 454.357 227.178	677.663 451.775 225.888	673.791 449.194 224.597	669.918 446.612 223.306	666.046 444.031 222.015	662.174 441.449 220.725	+ max 25%
62	8.538,19	4.269,10 50%	12.807,29	714.647 476.431 238.216	710.677 473.784 236.893	706.706 471.138 235.568	702.736 468.491 234.245	698.766 465.844 232.922	694.796 463.197 231.599	690.825 460.550 230.275	686.855 457.903 228.952	682.885 455.257 227.628	678.914 452.610 226.304	+ max 25%
63	8.609,60	4.304,80 50%	12.914,40	732.246 488.164 244.082	728.178 485.452 242.726	724.110 482.740 241.370	720.042 480.028 240.014	715.974 477.316 238.658	711.906 474.604 237.302	707.838 471.892 235.946	703.770 469.180 234.590	699.702 466.468 233.234	695.634 463.756 231.878	+ max 25%
64	8.678,39	4.339,20 50%	13.017,59	749.813 499.875 249.938	745.648 497.098 248.550	741.482 494.321 247.161	737.316 491.544 245.772	733.151 488.767 244.384	728.985 485.990 242.995	724.819 483.213 241.606	720.654 480.436 240.218	716.488 477.659 238.829	712.322 474.882 237.440	+ max 25%
65	8.742,83	4.371,42 50%	13.114,25	767.184 511.456 255.728	762.921 508.614 254.307	758.659 505.773 252.886	754.397 502.931 251.466	750.135 500.090 250.045	745.873 497.249 248.624	741.611 494.407 247.204	737.349 491.566 245.783	733.086 488.724 244.362	728.824 485.883 242.941	+ max 25%
66	8.804,66	4.402,33 50%	13.206,99	784.495 522.997 261.498	780.137 520.091 260.046	775.778 517.186 258.592	771.420 514.280 257.140	767.062 511.375 255.687	762.704 508.469 254.235	758.345 505.564 252.781	753.987 502.658 251.329	749.629 499.752 249.877	745.270 496.847 248.423	+ max 25%
67	8.863,00	4.431,50 50%	13.294,50	801.659 534.439 267.220	797.205 531.470 265.735	792.751 528.501 264.250	788.298 525.532 262.766	783.844 522.563 261.281	779.390 519.594 259.796	774.937 516.624 258.313	770.483 513.655 256.828	766.029 510.686 255.343	761.576 507.717 253.859	+ max 25%
68	8.918,73	4.459,37 50%	13.378,10	818.740 545.826 272.914	814.191 542.794 271.397	809.643 539.762 269.881	805.094 536.729 268.365	800.546 533.697 266.849	795.997 530.665 265.332	791.448 527.632 263.816	786.900 524.600 262.300	782.351 521.568 260.783	777.803 518.535 259.268	+ max 25%
69	8.971,85	4.485,93 50%	13.457,78	835.728 557.152 278.576	831.085 554.057 277.028	826.442 550.961 275.481	821.799 547.866 273.933	817.156 544.771 272.385	812.513 541.676 270.837	807.870 538.580 269.290	803.228 535.485 267.743	798.585 532.390 266.195	793.942 529.294 264.648	+ max 25%
70	9.021,49	4.510,74 50%	13.532,23	852.531 568.354 284.177	847.794 565.196 282.598	843.058 562.039 281.019	838.322 558.881 279.441	833.585 555.724 277.861	828.849 552.566 276.283	824.113 549.409 274.704	819.377 546.251 273.126	814.640 543.094 271.546	809.904 539.936 269.968	+ max 25%
71	9.068,51	4.534,26 50%	13.602,77	869.217 579.478 289.739	864.388 576.259 288.129	859.559 573.039 286.520	854.730 569.820 284.910	849.901 566.601 283.300	845.072 563.381 281.691	840.243 560.162 280.081	835.414 556.943 278.471	830.585 553.723 276.862	825.756 550.504 275.252	+ max 25%
72	9.112,92	4.556,46 50%	13.669,38	885.776 590.517 295.259	880.855 587.237 293.618	875.934 583.956 291.978	871.013 580.675 290.338	866.092 577.395 288.697	861.171 574.114 287.057	856.250 570.833 285.417	851.329 567.553 283.776	846.408 564.272 282.136	841.487 560.991 280.496	+ max 25%
73	9.153,85	4.576,92 50%	13.730,77	902.112 601.408 300.704	897.100 598.067 299.033	892.088 594.726 297.362	887.077 591.384 295.693	882.065 588.043 294.022	877.053 584.702 292.351	872.041 581.361 290.680	867.030 578.020 289.010	862.018 574.679 287.339	857.006 571.338 285.668	+ max 25%
74	9.193,04	4.596,52 50%	13.789,55	918.384 612.256 306.128	913.282 608.855 304.427	908.180 605.453 302.727	903.078 602.052 301.026	897.976 598.650 299.326	892.874 595.249 297.625	887.771 591.848 295.923	882.669 588.446 294.223	877.567 585.045 292.522	872.465 581.643 290.822	+ max 25%
75	9.229,61	4.614,80 50%	13.844,41	934.498 622.999 311.499	929.306 619.538 309.768	924.115 616.076 308.039	918.923 612.615 306.308	913.731 609.154 304.577	908.540 605.693 302.847	903.348 602.232 301.116	898.156 598.771 299.385	892.965 595.310 297.655	887.773 591.849 295.924	+ max 25%

(*) danno "biologico/dinamico-relazionale" 2024-Riv. ISTAT 1.1.2021 (indice Dic. 2020= 102,3) a 31.12.2023 (indice Dic. 2023=118,9) +16,2268%

(**) incremento per danno da sofferenza sogg. interiore (media presumib. in % su danno biologico)

Invalidità %	(A) Punto danno biologico (*)	(B) incremento % per sofferenza (**)	(A + B) Punto danno "non patrimoniale"	Fasce di età										aumentato personalizzato
				21	22	23	24	25	26	27	28	29	30	
				Demoltiplicatore										
				in ogni cella le cifre liquidabili a titolo di danno biologico/dinamico-relazionale (A) e a titolo di sofferenza soggettiva interiore (B)										
0,900	0,895	0,890	0,885	0,880	0,875	0,870	0,865	0,860	0,855					
76	9.263,57	4.631,79 50%	13.895,36	950.442 633.628 316.814	945.162 630.108 315.054	939.882 626.588 313.294	934.602 623.068 311.534	929.321 619.548 309.773	924.041 616.027 308.014	918.761 612.507 306.254	913.481 608.987 304.494	908.200 605.467 302.733	902.920 601.947 300.973	+ max 25%
77	9.294,92	4.647,46 50%	13.942,38	966.207 644.138 322.069	960.839 640.559 320.280	955.471 636.981 318.490	950.103 633.402 316.701	944.736 629.824 314.912	939.368 626.245 313.123	934.000 622.667 311.333	928.632 619.088 309.544	923.264 615.510 307.754	917.897 611.931 305.966	+ max 25%
78	9.325,40	4.662,70 50%	13.988,10	981.964 654.643 327.321	976.509 651.006 325.503	971.054 647.369 323.685	965.598 643.732 321.866	960.143 640.095 320.048	954.688 636.458 318.230	949.232 632.821 316.411	943.777 629.185 314.592	938.321 625.548 312.773	932.866 621.911 310.955	+ max 25%
79	9.351,52	4.675,76 50%	14.027,28	997.340 664.893 332.447	991.799 661.199 330.600	986.258 657.505 328.753	980.717 653.812 326.905	975.177 650.118 325.059	969.636 646.424 323.212	964.095 642.730 321.365	958.554 639.036 319.518	953.014 635.342 317.672	947.473 631.648 315.825	+ max 25%
80	9.376,77	4.688,39 50%	14.065,16	1.012.692 675.128 337.564	1.007.066 671.377 335.689	1.001.440 667.626 333.814	995.813 663.876 331.937	990.187 660.125 330.062	984.561 656.374 328.187	978.935 652.623 326.312	973.309 648.873 324.436	967.683 645.122 322.561	962.057 641.371 320.686	+ max 25%
81	9.399,42	4.699,71 50%	14.099,12	1.027.826 685.217 342.609	1.022.116 681.411 340.705	1.016.406 677.604 338.802	1.010.696 673.797 336.899	1.004.985 669.990 334.995	999.275 666.184 333.091	993.565 662.377 331.188	987.855 658.570 329.285	982.145 654.763 327.382	976.435 650.956 325.479	+ max 25%
82	9.420,31	4.710,16 50%	14.130,47	1.042.829 695.219 347.610	1.037.035 691.357 345.678	1.031.242 687.495 343.747	1.025.448 683.632 341.816	1.019.655 679.770 339.885	1.013.861 675.908 337.953	1.008.068 672.045 336.023	1.002.274 668.183 334.091	996.481 664.321 332.160	990.687 660.458 330.229	+ max 25%
83	9.440,34	4.720,17 50%	14.160,51	1.057.790 705.194 352.596	1.051.914 701.276 350.638	1.046.037 697.358 348.679	1.040.161 693.440 346.721	1.034.284 689.523 344.761	1.028.407 685.605 342.802	1.022.531 681.687 340.844	1.016.654 677.769 338.885	1.010.778 673.852 336.926	1.004.901 669.934 334.967	+ max 25%
84	9.457,76	4.728,88 50%	14.186,64	1.072.510 715.007 357.503	1.066.551 711.034 355.517	1.060.593 707.062 353.531	1.054.635 703.090 351.545	1.048.676 699.118 349.558	1.042.718 695.145 347.573	1.036.760 691.173 345.587	1.030.801 687.201 343.600	1.024.843 683.228 341.615	1.018.884 679.256 339.628	+ max 25%
85	9.473,43	4.736,72 50%	14.210,15	1.087.076 724.718 362.358	1.081.037 720.691 360.346	1.074.998 716.665 358.333	1.068.959 712.639 356.320	1.062.919 708.613 354.306	1.056.880 704.587 352.293	1.050.841 700.560 350.281	1.044.801 696.534 348.267	1.038.762 692.508 346.254	1.032.723 688.482 344.241	+ max 25%
86	9.487,37	4.743,68 50%	14.231,05	1.101.483 734.322 367.161	1.095.364 730.243 365.121	1.089.244 726.163 363.081	1.083.125 722.083 361.042	1.077.006 718.004 359.002	1.070.886 713.924 356.962	1.064.767 709.845 354.922	1.058.648 705.765 352.883	1.052.528 701.686 350.842	1.046.409 697.606 348.803	+ max 25%
87	9.500,43	4.750,21 50%	14.250,64	1.115.825 743.884 371.941	1.109.626 739.751 369.875	1.103.427 735.618 367.809	1.097.228 731.485 365.743	1.091.029 727.353 363.676	1.084.830 723.220 361.610	1.078.631 719.087 359.544	1.072.432 714.955 357.477	1.066.233 710.822 355.411	1.060.034 706.689 353.345	+ max 25%
88	9.511,75	4.755,87 50%	14.267,62	1.129.996 753.330 376.666	1.123.718 749.145 374.573	1.117.440 744.960 372.480	1.111.162 740.775 370.387	1.104.885 736.590 368.295	1.098.607 732.405 366.202	1.092.329 728.219 364.110	1.086.051 724.034 362.017	1.079.774 719.849 359.925	1.073.496 715.664 357.832	+ max 25%
89	9.522,20	4.761,10 50%	14.283,30	1.144.092 762.728 381.364	1.137.736 758.491 379.245	1.131.380 754.253 377.127	1.125.024 750.016 375.008	1.118.668 745.779 372.889	1.112.312 741.541 370.771	1.105.956 737.304 368.652	1.099.600 733.066 366.534	1.093.244 728.829 364.415	1.086.887 724.592 362.295	+ max 25%
90	9.530,91	4.765,45 50%	14.296,36	1.158.005 772.003 386.002	1.151.572 767.714 383.858	1.145.138 763.426 381.712	1.138.705 759.137 379.568	1.132.272 754.848 377.424	1.125.838 750.559 375.279	1.119.405 746.270 373.135	1.112.972 741.981 370.991	1.106.538 737.692 368.846	1.100.105 733.403 366.702	+ max 25%
91	9.538,74	4.769,37 50%	14.308,11	1.171.835 781.223 390.612	1.165.324 776.883 388.441	1.158.814 772.543 386.271	1.152.304 768.203 384.101	1.145.794 763.863 381.931	1.139.284 759.522 379.762	1.132.773 755.182 377.591	1.126.263 750.842 375.421	1.119.753 746.502 373.251	1.113.243 742.162 371.081	+ max 25%
92	9.545,71	4.772,85 50%	14.318,56	1.185.577 790.385 395.192	1.178.991 785.994 392.997	1.172.404 781.603 390.801	1.165.818 777.212 388.606	1.159.231 772.821 386.410	1.152.644 768.430 384.214	1.146.058 764.039 382.019	1.139.471 759.648 379.823	1.132.885 755.257 377.628	1.126.298 750.866 375.432	+ max 25%
93	9.551,81	4.775,90 50%	14.327,71	1.199.229 799.486 399.743	1.192.567 795.045 397.522	1.185.904 790.603 395.301	1.179.242 786.161 393.081	1.172.580 781.720 390.860	1.165.917 777.278 388.639	1.159.255 772.873 386.418	1.152.592 768.395 384.197	1.145.930 763.953 381.977	1.139.268 759.512 379.756	+ max 25%
94	9.557,03	4.778,52 50%	14.335,55	1.212.787 808.525 404.262	1.206.049 804.033 402.016	1.199.312 799.541 399.771	1.192.574 795.049 397.525	1.185.836 790.558 395.278	1.179.099 786.066 393.033	1.172.361 781.574 390.787	1.165.623 777.082 388.541	1.158.885 772.590 386.295	1.152.148 768.099 384.049	+ max 25%
95	9.561,38	4.780,69 50%	14.342,08	1.226.247 817.498 408.749	1.219.435 812.957 406.478	1.212.623 808.415 404.208	1.205.810 803.873 401.937	1.198.998 799.332 399.666	1.192.185 794.790 397.395	1.185.373 790.248 395.125	1.178.560 785.707 392.853	1.171.748 781.165 390.583	1.164.935 776.623 388.312	+ max 25%
96	9.565,74	4.782,87 50%	14.348,61	1.239.720 826.480 413.240	1.232.832 821.888 410.944	1.225.945 817.297 408.648	1.219.058 812.705 406.353	1.212.170 808.114 404.056	1.205.283 803.522 401.761	1.198.396 798.930 399.466	1.191.508 794.339 397.169	1.184.621 789.747 394.874	1.177.734 785.156 392.578	+ max 25%
97	9.569,22	4.784,61 50%	14.353,83	1.253.090 835.393 417.697	1.246.128 830.752 415.376	1.239.166 826.111 413.055	1.232.205 821.470 410.735	1.225.243 816.829 408.414	1.218.281 812.188 406.093	1.211.320 807.547 403.773	1.204.358 802.906 401.452	1.197.397 798.264 399.133	1.190.435 793.623 396.812	+ max 25%
98	9.572,70	4.786,35 50%	14.359,06	1.266.469 844.313 422.156	1.259.433 839.622 419.811	1.252.397 834.931 417.466	1.245.361 830.241 415.120	1.238.325 825.550 412.775	1.231.289 820.859 410.430	1.224.253 816.169 408.084	1.217.217 811.478 405.739	1.210.181 806.788 403.393	1.203.145 802.097 401.048	+ max 25%
99	9.575,32	4.787,66 50%	14.362,98	1.279.741 853.161 426.580	1.272.631 848.421 424.210	1.265.522 843.681 421.841	1.258.412 838.941 419.471	1.251.302 834.202 417.100	1.244.193 829.462 414.731	1.237.083 824.722 412.361	1.229.973 819.982 409.991	1.222.864 815.242 407.622	1.215.754 810.503 405.251	+ max 25%
100	9.578,80	4.789,40 50%	14.368,20	1.293.138 862.092 431.046	1.285.954 857.303 428.651	1.278.770 852.513 426.257	1.271.586 847.724 423.862	1.264.402 842.934 421.468	1.257.218 838.145 419.073	1.250.033 833.356 416.677	1.242.849 828.566 414.283	1.235.665 823.777 411.888	1.228.481 818.987 409.494	+ max 25%

(*) danno "biologico/dinamico-relazionale" 2024-Riv. ISTAT 1.1.2021 (indice Dic. 2020= 102,3) a 31.12.2023 (indice Dic. 2023=118,9) +16,2268%
 (**) incremento per danno da sofferenza sogg. interiore (media presumib. in % su danno biologico)

Invalidità %	(A) Punto danno biologico (*)	(B) incremento % per sofferenza (**)	(A + B) Punto danno "non patrimoniale"	Fasce di età										aumentamento personalizzato
				31	32	33	34	35	36	37	38	39	40	
				Demoltiplicatore										
				in ogni cella le cifre liquidabili a titolo di danno biologico/dinamico-relazionale (A) e a titolo di sofferenza soggettiva interiore (B)										
0,850	0,845	0,840	0,835	0,830	0,825	0,820	0,815	0,810	0,805					
1	1.393,28	348,32 25%	1.741,60	1.480 1.184 296	1.472 1.177 295	1.463 1.170 293	1.454 1.163 291	1.446 1.156 290	1.437 1.149 288	1.428 1.142 286	1.419 1.136 283	1.411 1.129 282	1.402 1.122 280	+ max 50%
2	1.480,36	370,09 25%	1.850,45	3.146 2.517 629	3.127 2.502 625	3.109 2.487 622	3.090 2.472 618	3.072 2.457 615	3.053 2.443 610	3.035 2.428 607	3.016 2.413 603	2.998 2.398 600	2.979 2.383 596	+ max 50%
3	1.567,44	391,86 25%	1.959,30	4.996 3.997 999	4.967 3.973 994	4.937 3.950 987	4.908 3.926 982	4.879 3.903 976	4.849 3.879 970	4.820 3.856 964	4.790 3.832 958	4.761 3.809 952	4.732 3.785 947	+ max 50%
4	1.654,52	413,63 25%	2.068,15	7.032 5.625 1.407	6.990 5.592 1.398	6.949 5.559 1.390	6.908 5.526 1.382	6.866 5.493 1.373	6.825 5.460 1.365	6.784 5.427 1.357	6.742 5.394 1.348	6.701 5.361 1.340	6.659 5.328 1.331	+ max 50%
5	1.741,60	435,40 25%	2.177,00	9.252 7.402 1.850	9.198 7.358 1.840	9.143 7.315 1.828	9.089 7.271 1.818	9.035 7.228 1.807	8.980 7.184 1.796	8.926 7.141 1.785	8.871 7.097 1.774	8.817 7.053 1.764	8.762 7.010 1.752	+ max 50%
6	1.915,76	478,94 25%	2.394,70	12.213 9.770 2.443	12.141 9.713 2.428	12.069 9.655 2.414	11.997 9.598 2.399	11.926 9.540 2.386	11.854 9.483 2.371	11.782 9.426 2.356	11.710 9.368 2.342	11.638 9.311 2.327	11.566 9.253 2.313	+ max 50%
7	2.089,92	522,48 25%	2.612,40	15.544 12.435 3.109	15.452 12.362 3.090	15.361 12.289 3.072	15.269 12.216 3.053	15.178 12.142 3.036	15.087 12.069 3.018	14.995 11.996 2.999	14.904 11.923 2.981	14.812 11.850 2.962	14.721 11.777 2.944	+ max 50%
8	2.264,08	566,02 25%	2.830,10	19.245 15.396 3.849	19.131 15.305 3.826	19.018 15.215 3.803	18.905 15.124 3.781	18.792 15.033 3.759	18.679 14.943 3.736	18.565 14.852 3.713	18.452 14.762 3.690	18.339 14.671 3.668	18.226 14.581 3.645	+ max 50%
9	2.438,24	609,56 25%	3.047,80	23.316 18.653 4.663	23.179 18.543 4.636	23.041 18.433 4.608	22.904 18.323 4.581	22.767 18.214 4.553	22.630 18.104 4.526	22.493 17.994 4.499	22.356 17.884 4.472	22.218 17.775 4.443	22.081 17.665 4.416	+ max 50%
10	2.612,40	679,22 26%	3.291,62	27.979 22.205 5.774	27.814 22.075 5.739	27.650 21.944 5.706	27.485 21.814 5.671	27.320 21.683 5.637	27.156 21.552 5.604	26.991 21.422 5.569	26.827 21.291 5.536	26.662 21.160 5.502	26.498 21.030 5.468	+ max 49%
11	2.732,57	737,79 27%	3.470,36	32.448 25.550 6.898	32.257 25.399 6.858	32.066 25.249 6.817	31.875 25.099 6.776	31.684 24.948 6.736	31.494 24.798 6.696	31.303 24.648 6.655	31.112 24.497 6.615	30.921 24.347 6.574	30.730 24.197 6.533	+ max 48%
12	2.851,87	798,52 28%	3.650,39	37.234 29.089 8.145	37.015 28.918 8.097	36.796 28.747 8.049	36.577 28.576 8.001	36.358 28.405 7.953	36.139 28.234 7.905	35.920 28.062 7.858	35.701 27.891 7.810	35.482 27.720 7.762	35.263 27.549 7.714	+ max 47%
13	2.972,04	861,89 29%	3.833,93	42.365 32.841 9.524	42.116 32.648 9.468	41.867 32.455 9.412	41.617 32.261 9.356	41.368 32.068 9.300	41.119 31.875 9.244	40.870 31.682 9.188	40.621 31.489 9.132	40.371 31.296 9.075	40.122 31.102 9.020	+ max 46%
14	3.091,34	927,40 30%	4.018,74	47.823 36.787 11.036	47.542 36.571 10.971	47.260 36.354 10.906	46.979 36.138 10.841	46.698 35.921 10.777	46.416 35.705 10.711	46.135 35.489 10.646	45.854 35.272 10.582	45.573 35.056 10.517	45.291 34.839 10.452	+ max 45%
15	3.211,51	995,57 31%	4.207,08	53.640 40.947 12.693	53.325 40.706 12.619	53.009 40.465 12.544	52.694 40.224 12.470	52.378 39.983 12.395	52.063 39.742 12.321	51.747 39.502 12.245	51.432 39.261 12.171	51.116 39.020 12.096	50.800 38.779 12.021	+ max 44%
16	3.330,81	1.065,86 32%	4.396,67	59.795 45.299 14.496	59.443 45.033 14.410	59.091 44.766 14.325	58.740 44.500 14.240	58.388 44.233 14.155	58.036 43.967 14.069	57.684 43.700 13.984	57.333 43.434 13.899	56.981 43.167 13.814	56.629 42.901 13.728	+ max 43%
17	3.450,98	1.138,82 33%	4.589,80	66.323 49.867 16.456	65.933 49.573 16.360	65.542 49.280 16.262	65.152 48.987 16.165	64.762 48.693 16.069	64.372 48.400 15.972	63.982 48.107 15.875	63.592 47.813 15.779	63.202 47.520 15.682	62.811 47.227 15.584	+ max 42%
18	3.570,28	1.213,90 34%	4.784,18	73.198 54.625 18.573	72.767 54.304 18.463	72.337 53.983 18.354	71.906 53.661 18.245	71.476 53.340 18.136	71.045 53.019 18.026	70.614 52.697 17.917	70.184 52.376 17.808	69.753 52.055 17.698	69.323 51.733 17.590	+ max 41%
19	3.690,45	1.291,66 35%	4.982,11	80.461 59.601 20.860	79.988 59.250 20.738	79.514 58.900 20.614	79.041 58.549 20.492	78.568 58.198 20.370	78.095 57.848 20.247	77.621 57.497 20.124	77.148 57.147 20.001	76.675 56.796 19.879	76.201 56.445 19.756	+ max 40%
20	3.809,75	1.371,51 36%	5.181,26	88.081 64.766 23.315	87.563 64.385 23.178	87.045 64.004 23.041	86.527 63.623 22.904	86.009 63.242 22.767	85.491 62.861 22.630	84.973 62.480 22.493	84.455 62.099 22.356	83.936 61.718 22.218	83.418 61.337 22.081	+ max 39%
21	3.929,92	1.454,07 37%	5.383,99	96.104 70.149 25.955	95.539 69.736 25.803	94.974 69.324 25.650	94.408 68.911 25.497	93.843 68.499 25.344	93.278 68.086 25.192	92.712 67.673 25.039	92.147 67.261 24.886	91.582 66.848 24.734	91.016 66.435 24.581	+ max 38%
22	4.049,22	1.538,70 38%	5.587,92	104.494 75.720 28.774	103.879 75.275 28.604	103.265 74.830 28.435	102.650 74.384 28.266	102.035 73.939 28.096	101.421 73.493 27.928	100.806 73.048 27.758	100.191 72.603 27.588	99.577 72.157 27.420	98.962 71.712 27.250	+ max 37%
23	4.169,39	1.626,06 39%	5.795,45	113.301 81.512 31.789	112.635 81.032 31.603	111.968 80.553 31.415	111.302 80.073 31.229	110.635 79.594 31.041	109.969 79.114 30.855	109.302 78.635 30.667	108.636 78.155 30.481	107.969 77.676 30.293	107.303 77.196 30.107	+ max 36%
24	4.288,69	1.715,48 40%	6.004,17	122.485 87.489 34.996	121.764 86.975 34.789	121.044 86.460 34.584	120.323 85.945 34.378	119.603 85.431 34.172	118.882 84.916 33.966	118.162 84.401 33.761	117.441 83.887 33.554	116.721 83.372 33.349	116.000 82.857 33.143	+ max 35%
25	4.408,86	1.807,63 41%	6.216,49	132.100 93.688 38.412	131.323 93.137 38.186	130.546 92.586 37.960	129.769 92.035 37.734	128.992 91.484 37.508	128.215 90.933 37.282	127.438 90.382 37.056	126.661 89.831 36.830	125.884 89.279 36.605	125.107 88.728 36.379	+ max 34%

(*) danno "biologico/dinamico-relazionale" 2024-Riv. ISTAT 1.1.2021 (indice Dic. 2020= 102,3) a 31.12.2023 (indice Dic. 2023=118,9) +16,2268%

(**) incremento per danno da sofferenza sogg. interiore (media presumib. in % su danno biologico)

Invalidità %	(A) Punto danno biologico (*)	(B) incremento % per sofferenza (**)	(A + B) Punto danno "non patrimoniale"	Fasce di età										aumentamento personalizzato
				31	32	33	34	35	36	37	38	39	40	
				Demoltiplicatore										
				in ogni cella le cifre liquidabili a titolo di danno biologico/dinamico-relazionale (A) e a titolo di sofferenza soggettiva interiore (B)										
0,850	0,845	0,840	0,835	0,830	0,825	0,820	0,815	0,810	0,805					
26	4.528,16	1.901,83 42%	6.429,99	142.103 100.072 42.031	141.267 99.484 41.783	140.431 98.895 41.536	139.595 98.306 41.289	138.759 97.718 41.041	137.923 97.129 40.794	137.087 96.540 40.547	136.251 95.952 40.299	135.416 95.363 40.053	134.580 94.774 39.806	+ max 33%
27	4.648,33	1.998,78 43%	6.647,11	152.551 106.679 45.872	151.654 106.052 45.602	150.757 105.424 45.333	149.859 104.797 45.062	148.962 104.169 44.793	148.064 103.542 44.522	147.167 102.914 44.253	146.270 102.287 43.983	145.372 101.659 43.713	144.475 101.031 43.444	+ max 32%
28	4.767,63	2.097,76 44%	6.865,39	163.396 113.470 49.926	162.435 112.802 49.633	161.474 112.135 49.339	160.513 111.467 49.046	159.552 110.800 48.752	158.590 110.132 48.458	157.629 109.465 48.164	156.668 108.797 47.871	155.707 108.130 47.577	154.746 107.462 47.284	+ max 31%
29	4.887,80	2.199,51 45%	7.087,31	174.702 120.484 54.218	173.675 119.776 53.899	172.647 119.067 53.580	171.619 118.358 53.261	170.592 117.649 52.943	169.564 116.941 52.623	168.536 116.232 52.304	167.509 115.523 51.986	166.481 114.814 51.667	165.453 114.106 51.347	+ max 30%
30	5.007,10	2.303,27 46%	7.310,37	186.414 127.681 58.733	185.318 126.930 58.388	184.221 126.179 58.042	183.125 125.428 57.697	182.028 124.677 57.351	180.932 123.926 57.006	179.835 123.175 56.660	178.738 122.424 56.314	177.642 121.673 55.969	176.545 120.921 55.624	+ max 29%
31	5.127,27	2.409,82 47%	7.537,09	198.602 135.104 63.498	197.434 134.309 63.125	196.266 133.514 62.752	195.098 132.719 62.379	193.929 131.925 62.004	192.761 131.130 61.631	191.593 130.335 61.258	190.425 129.540 60.885	189.256 128.746 60.510	188.088 127.951 60.137	+ max 28%
32	5.246,57	2.518,35 48%	7.764,92	211.206 142.707 68.499	209.964 141.867 68.097	208.721 141.028 67.693	207.479 140.188 67.291	206.236 139.349 66.887	204.994 138.509 66.485	203.752 137.670 66.082	202.509 136.831 65.678	201.267 135.991 65.276	200.024 135.152 64.872	+ max 27%
33	5.366,74	2.629,70 49%	7.996,44	224.300 150.537 73.763	222.981 149.652 73.329	221.661 148.766 72.895	220.342 147.881 72.461	219.023 146.995 72.028	217.703 146.110 71.593	216.384 145.224 71.160	215.064 144.338 70.726	213.745 143.453 70.292	212.426 142.567 69.859	+ max 26%
34	5.486,04	2.743,02 50%	8.229,06	237.820 158.547 79.273	236.421 157.614 78.807	235.022 156.681 78.341	233.623 155.749 77.874	232.224 154.816 77.408	230.825 153.883 76.942	229.426 152.951 76.475	228.027 152.018 76.009	226.628 151.086 75.542	225.229 150.153 75.076	+ max 25%
35	5.606,21	2.803,11 50%	8.409,32	250.177 166.785 83.392	248.706 165.804 82.902	247.234 164.823 82.411	245.762 163.841 81.921	244.291 162.860 81.431	242.819 161.879 80.940	241.347 160.898 80.449	239.876 159.917 79.959	238.404 158.936 79.468	236.932 157.955 78.977	+ max 25%
36	5.725,51	2.862,76 50%	8.588,27	262.801 175.201 87.600	261.255 174.170 87.085	259.709 173.139 86.570	258.163 172.109 86.054	256.617 171.078 85.539	255.071 170.048 85.023	253.526 169.017 84.509	251.980 167.986 83.994	250.434 166.956 83.478	248.888 165.925 82.963	+ max 25%
37	5.845,68	2.922,84 50%	8.768,52	275.770 183.847 91.923	274.148 182.765 91.383	272.526 181.684 90.842	270.903 180.602 90.301	269.281 179.521 89.760	267.659 178.439 89.220	266.037 177.358 88.679	264.415 176.276 88.139	262.793 175.195 87.598	261.170 174.114 87.056	+ max 25%
38	5.964,98	2.982,49 50%	8.947,47	289.003 192.669 96.334	287.303 191.536 95.767	285.603 190.402 95.201	283.903 189.269 94.634	282.203 188.135 94.068	280.503 187.002 93.501	278.803 185.869 92.934	277.103 184.735 92.368	275.403 183.602 91.801	273.703 182.469 91.234	+ max 25%
39	6.085,15	3.042,58 50%	9.127,73	302.584 201.723 100.861	300.804 200.536 100.268	299.024 199.350 99.674	297.244 198.163 99.081	295.464 196.976 98.488	293.685 195.790 97.895	291.905 194.603 97.302	290.125 193.417 96.708	288.345 192.230 96.115	286.565 191.043 95.522	+ max 25%
40	6.204,45	3.102,23 50%	9.306,68	316.427 210.951 105.476	314.566 209.710 104.856	312.704 208.470 104.234	310.843 207.229 103.614	308.982 205.988 102.994	307.120 204.747 102.373	305.259 203.506 101.753	303.398 202.265 101.133	301.536 201.024 100.512	299.675 199.783 99.892	+ max 25%
41	6.324,62	3.162,31 50%	9.486,93	330.620 220.413 110.207	328.675 219.116 109.559	326.730 217.820 108.910	324.785 216.523 108.262	322.840 215.227 107.613	320.895 213.930 106.965	318.951 212.634 106.317	317.006 211.337 105.669	315.061 210.041 105.020	313.116 208.744 104.372	+ max 25%
42	6.443,92	3.221,96 50%	9.665,88	345.072 230.048 115.024	343.042 228.695 114.347	341.012 227.341 113.671	338.982 225.988 112.994	336.953 224.635 112.318	334.923 223.282 111.641	332.893 221.929 110.964	330.863 220.575 110.288	328.833 219.222 109.611	326.803 217.869 108.934	+ max 25%
43	6.564,09	3.282,05 50%	9.846,14	359.876 239.918 119.958	357.759 238.506 119.253	355.642 237.095 118.547	353.525 235.684 117.841	351.409 234.272 117.137	349.292 232.861 116.431	347.175 231.450 115.725	345.058 230.039 115.019	342.941 228.627 114.314	340.824 227.216 113.608	+ max 25%
44	6.683,39	3.341,70 50%	10.025,09	374.938 249.959 124.979	372.733 248.488 124.245	370.527 247.018 123.509	368.322 245.548 122.774	366.116 244.077 122.039	363.911 242.607 121.304	361.705 241.137 120.568	359.500 239.666 119.834	357.294 238.196 119.098	355.089 236.726 118.363	+ max 25%
45	6.803,56	3.401,78 50%	10.205,34	390.354 260.236 130.118	388.058 258.705 129.353	385.762 257.175 128.587	383.466 255.644 127.822	381.169 254.113 127.056	378.873 252.582 126.291	376.577 251.051 125.526	374.281 249.521 124.760	371.985 247.990 123.995	369.688 246.459 123.229	+ max 25%
46	6.922,86	3.461,43 50%	10.384,29	406.026 270.684 135.342	403.637 269.092 134.545	401.249 267.499 133.750	398.861 265.907 132.954	396.472 264.315 132.157	394.084 262.723 131.361	391.695 261.130 130.565	389.307 259.538 129.769	386.919 257.946 128.973	384.530 256.354 128.176	+ max 25%
47	7.043,03	3.521,52 50%	10.564,55	422.054 281.369 140.685	419.571 279.714 139.857	417.088 278.059 139.029	414.606 276.404 138.202	412.123 274.749 137.374	409.640 273.094 136.546	407.158 271.438 135.720	404.675 269.783 134.892	402.192 268.128 134.064	399.710 266.473 133.237	+ max 25%
48	7.162,33	3.581,17 50%	10.743,50	438.335 292.223 146.112	435.756 290.504 145.252	433.178 288.785 144.393	430.599 287.066 143.533	428.021 285.347 142.674	425.442 283.628 141.814	422.864 281.909 140.955	420.286 280.190 140.096	417.707 278.471 139.236	415.129 276.752 138.377	+ max 25%
49	7.282,50	3.641,25 50%	10.923,75	454.974 303.316 151.658	452.298 301.532 150.766	449.622 299.748 149.874	446.945 297.964 148.981	444.269 296.179 148.090	441.593 294.395 147.198	438.916 292.611 146.305	436.240 290.827 145.413	433.564 289.042 144.522	430.887 287.258 143.629	+ max 25%
50	7.401,80	3.700,90 50%	11.102,70	471.865 314.577 157.288	469.089 312.726 156.363	466.313 310.876 155.437	463.538 309.025 154.513	460.762 307.175 153.587	457.986 305.324 152.662	455.211 303.474 151.737	452.435 301.623 150.812	449.659 299.773 149.886	446.884 297.922 148.962	+ max 25%

(*) danno "biologico/dinamico-relazionale" 2024-Riv. ISTAT 1.1.2021 (indice Dic. 2020= 102,3) a 31.12.2023 (indice Dic. 2023=118,9) +16,2268%

(**) incremento per danno da sofferenza sogg. interiore (media presumib. in % su danno biologico)

Invalidità %	(A) Punto danno biologico (*)	(B) incremento % per sofferenza (**)	(A + B) Punto danno "non patrimoniale"	Fasce di età										aumentato personalizzato
				31	32	33	34	35	36	37	38	39	40	
				Demoltiplicatore										
				in ogni cella le cifre liquidabili a titolo di danno biologico/dinamico-relazionale (A) e a titolo di sofferenza soggettiva interiore (B)										
0,850	0,845	0,840	0,835	0,830	0,825	0,820	0,815	0,810	0,805					
51	7.517,62	3.758,81 50%	11.276,42	488.833 325.889 162.944	485.958 323.972 161.986	483.082 322.055 161.027	480.207 320.138 160.069	477.331 318.221 159.110	474.456 316.304 158.152	471.580 314.387 157.193	468.705 312.470 156.235	465.829 310.553 155.276	462.954 308.636 154.318	+ max 25%
52	7.629,08	3.814,54 50%	11.443,62	505.808 337.205 168.603	502.833 335.222 167.611	499.857 333.238 166.619	496.882 331.255 165.627	493.907 329.271 164.636	490.931 327.287 163.644	487.956 325.304 162.652	484.981 323.320 161.661	482.005 321.337 160.668	479.030 319.353 159.677	+ max 25%
53	7.737,06	3.868,53 50%	11.605,59	522.832 348.554 174.278	519.756 346.504 173.252	516.681 344.454 172.227	513.605 342.404 171.201	510.530 340.353 170.177	507.454 338.303 169.151	504.379 336.253 168.126	501.303 334.202 167.101	498.228 332.152 166.076	495.152 330.102 165.050	+ max 25%
54	7.840,68	3.920,34 50%	11.761,02	539.831 359.887 179.944	536.656 357.770 178.886	533.480 355.653 177.827	530.305 353.536 176.769	527.129 351.419 175.710	523.954 349.302 174.652	520.778 347.185 173.593	517.603 345.068 172.535	514.427 342.951 171.476	511.252 340.834 170.418	+ max 25%
55	7.940,83	3.970,41 50%	11.911,24	556.850 371.234 185.616	553.575 369.050 184.525	550.299 366.866 183.433	547.024 364.682 182.342	543.748 362.499 181.249	540.472 360.315 180.157	537.197 358.131 179.066	533.921 355.947 177.974	530.646 353.764 176.882	527.370 351.580 175.790	+ max 25%
56	8.037,48	4.018,74 50%	12.056,23	573.876 382.584 191.292	570.501 380.334 190.167	567.125 378.083 189.042	563.749 375.833 187.916	560.373 373.582 186.791	556.998 371.332 185.666	553.622 369.081 184.541	550.246 366.831 183.415	546.870 364.580 182.290	543.495 362.330 181.165	+ max 25%
57	8.129,79	4.064,89 50%	12.194,68	590.832 393.888 196.944	587.357 391.571 195.786	583.881 389.254 194.627	580.406 386.937 193.469	576.930 384.620 192.310	573.455 382.303 191.152	569.979 379.986 189.993	566.504 377.669 188.835	563.029 375.352 187.677	559.553 373.035 186.518	+ max 25%
58	8.218,61	4.109,31 50%	12.327,92	607.766 405.177 202.589	604.191 402.794 201.397	600.616 400.411 200.205	597.041 398.027 199.014	593.466 395.644 197.822	589.891 393.261 196.630	586.316 390.877 195.439	582.741 388.494 194.247	579.165 386.110 193.055	575.590 383.727 191.863	+ max 25%
59	8.303,95	4.151,97 50%	12.455,92	624.665 416.443 208.222	620.990 413.993 206.997	617.316 411.544 205.772	613.641 409.094 204.547	609.967 406.644 203.323	606.292 404.195 202.097	602.618 401.745 200.873	598.943 399.295 199.648	595.269 396.846 198.423	591.594 394.396 197.198	+ max 25%
60	8.385,80	4.192,90 50%	12.578,71	641.514 427.676 213.838	637.740 425.160 212.580	633.967 422.645 211.322	630.193 420.129 210.064	626.420 417.613 208.807	622.646 415.097 207.549	618.872 412.582 206.290	615.099 410.066 205.033	611.325 407.550 203.775	607.551 405.034 202.517	+ max 25%
61	8.464,18	4.232,09 50%	12.696,26	658.301 438.868 219.433	654.429 436.286 218.143	650.557 433.704 216.853	646.684 431.123 215.561	642.812 428.541 214.271	638.939 425.960 212.979	635.067 423.378 211.689	631.195 420.797 210.398	627.322 418.215 209.107	623.450 415.633 207.817	+ max 25%
62	8.538,19	4.269,10 50%	12.807,29	674.944 449.963 224.981	670.974 447.316 223.658	667.004 444.669 222.335	663.033 442.022 221.011	659.063 439.375 219.688	655.093 436.729 218.364	651.123 434.082 217.041	647.152 431.435 215.717	643.182 428.788 214.394	639.212 426.141 213.071	+ max 25%
63	8.609,60	4.304,80 50%	12.914,40	691.566 461.044 230.522	687.498 458.332 229.166	683.430 455.620 227.810	679.362 452.908 226.454	675.294 450.196 225.098	671.226 447.484 223.742	667.158 444.772 222.386	663.090 442.060 221.030	659.022 439.348 219.674	654.954 436.636 218.318	+ max 25%
64	8.678,39	4.339,20 50%	13.017,59	708.157 472.105 236.052	703.991 469.327 234.664	699.826 466.550 233.276	695.660 463.773 231.887	691.494 460.996 230.498	687.329 458.219 229.110	683.163 455.442 227.721	678.997 452.665 226.332	674.832 449.888 224.944	670.666 447.111 223.555	+ max 25%
65	8.742,83	4.371,42 50%	13.114,25	724.562 483.041 241.521	720.300 480.200 240.100	716.038 477.359 238.679	711.776 474.517 237.259	707.514 471.676 235.838	703.252 468.834 234.418	698.989 465.993 232.996	694.727 463.152 231.575	690.465 460.310 230.155	686.203 457.469 228.734	+ max 25%
66	8.804,66	4.402,33 50%	13.206,99	740.912 493.941 246.971	736.554 491.036 245.518	732.195 488.130 244.065	727.837 485.225 242.612	723.479 482.319 241.160	719.121 479.414 239.707	714.762 476.508 238.254	710.404 473.603 236.801	706.046 470.697 235.349	701.687 467.792 233.895	+ max 25%
67	8.863,00	4.431,50 50%	13.294,50	757.122 504.748 252.374	752.668 501.779 250.889	748.215 498.810 249.405	743.761 495.841 247.920	739.307 492.872 246.435	734.854 489.902 244.952	730.400 486.933 243.467	725.946 483.964 241.982	721.493 480.995 240.498	717.039 478.026 239.013	+ max 25%
68	8.918,73	4.459,37 50%	13.378,10	773.254 515.503 257.751	768.706 512.470 256.236	764.157 509.438 254.719	759.609 506.406 253.203	755.060 503.373 251.687	750.511 500.341 250.170	745.963 497.309 248.654	741.414 494.276 247.138	736.866 491.244 245.622	732.317 488.211 244.106	+ max 25%
69	8.971,85	4.485,93 50%	13.457,78	789.299 526.199 263.100	784.656 523.104 261.552	780.013 520.009 260.004	775.370 516.913 258.457	770.727 513.818 256.909	766.084 510.723 255.361	761.441 507.627 253.814	756.798 504.532 252.266	752.155 501.437 250.718	747.512 498.342 249.170	+ max 25%
70	9.021,49	4.510,74 50%	13.532,23	805.168 536.779 268.389	800.432 533.621 266.811	795.695 530.463 265.232	790.959 527.306 263.653	786.223 524.148 262.075	781.486 520.991 260.495	776.750 517.833 258.917	772.014 514.676 257.338	767.278 511.518 255.760	762.541 508.361 254.180	+ max 25%
71	9.068,51	4.534,26 50%	13.602,77	820.927 547.285 273.642	816.098 544.065 272.033	811.269 540.846 270.423	806.440 537.627 268.813	801.611 534.407 267.204	796.782 531.188 265.994	791.953 527.969 263.984	787.124 524.749 262.375	782.295 521.530 260.765	777.466 518.311 259.155	+ max 25%
72	9.112,92	4.556,46 50%	13.669,38	836.566 557.711 278.855	831.645 554.430 277.215	826.724 551.150 275.574	821.803 547.869 273.934	816.882 544.588 272.294	811.961 541.308 270.653	807.040 538.027 269.013	802.119 534.746 267.373	797.198 531.466 265.732	792.277 528.185 264.092	+ max 25%
73	9.153,85	4.576,92 50%	13.730,77	851.995 567.996 283.999	846.983 564.655 282.328	841.971 561.314 280.657	836.959 557.973 278.986	831.948 554.632 277.316	826.936 551.291 275.645	821.924 547.949 273.975	816.912 544.608 272.304	811.901 541.267 270.634	806.889 537.926 268.963	+ max 25%
74	9.193,04	4.596,52 50%	13.789,55	867.363 578.242 289.121	862.261 574.841 287.420	857.159 571.439 285.720	852.057 568.038 284.019	846.954 564.636 282.318	841.852 561.235 280.617	836.750 557.833 278.917	831.648 554.432 277.216	826.546 551.031 275.515	821.444 547.629 273.815	+ max 25%
75	9.229,61	4.614,80 50%	13.844,41	882.581 588.388 294.193	877.390 584.926 292.464	872.198 581.465 290.733	867.006 578.004 289.002	861.815 574.543 287.272	856.623 571.082 285.541	851.431 567.621 283.810	846.240 564.160 282.080	841.048 560.699 280.349	835.856 557.238 278.618	+ max 25%

(*) danno "biologico/dinamico-relazionale" 2024-Riv. ISTAT 1.1.2021 (indice Dic. 2020= 102,3) a 31.12.2023 (indice Dic. 2023=118,9) +16,2268%

(**) incremento per danno da sofferenza sogg. interiore (media presumib. in % su danno biologico)

Invalidità %	(A) Punto danno biologico (*)	(B) incremento % per sofferenza (**)	(A + B) Punto danno "non patrimoniale"	Fasce di età											aumentato personalizzato
				31	32	33	34	35	36	37	38	39	40		
				Demoltiplicatore											
				in ogni cella le cifre liquidabili a titolo di danno biologico/dinamico-relazionale (A) e a titolo di sofferenza soggettiva interiore (B)											
0,850	0,845	0,840	0,835	0,830	0,825	0,820	0,815	0,810	0,805						
76	9.263,57	4.631,79 50%	13.895,36	897.640 598.427 299.213	892.360 594.906 297.454	887.080 591.386 295.694	881.799 587.866 293.933	876.519 584.346 292.173	871.239 580.826 290.413	865.959 577.306 288.653	860.678 573.786 286.892	855.398 570.265 285.133	850.118 566.745 283.373	+ max 25%	
77	9.294,92	4.647,46 50%	13.942,38	912.529 608.352 304.177	907.161 604.774 302.387	901.793 601.195 300.598	896.425 597.617 298.808	891.057 594.038 297.019	885.690 590.460 295.230	880.322 586.881 293.441	874.954 583.303 291.651	869.586 579.724 289.862	864.218 576.146 288.072	+ max 25%	
78	9.325,40	4.662,70 50%	13.988,10	927.411 618.274 309.137	921.955 614.637 307.318	916.500 611.000 305.500	911.045 607.363 303.682	905.589 603.726 301.863	900.134 600.089 300.045	894.679 596.452 298.227	889.223 592.816 296.407	883.768 589.179 294.589	878.313 585.542 292.771	+ max 25%	
79	9.351,52	4.675,76 50%	14.027,28	941.932 627.955 313.977	936.391 624.261 312.130	930.850 620.567 310.283	925.310 616.873 308.437	919.769 613.179 306.590	914.228 609.485 304.743	908.687 605.792 302.895	903.147 602.098 301.049	897.606 598.404 299.202	892.065 594.710 297.355	+ max 25%	
80	9.376,77	4.688,39 50%	14.065,16	956.431 637.621 318.810	950.805 633.870 316.935	945.179 630.119 315.060	939.553 626.369 313.184	933.927 622.618 311.309	928.301 618.867 309.434	922.675 615.116 307.559	917.049 611.366 305.683	911.422 607.615 303.807	905.796 603.864 301.932	+ max 25%	
81	9.399,42	4.699,71 50%	14.099,12	970.725 647.150 323.575	965.014 643.343 321.671	959.304 639.536 319.768	953.594 635.729 317.865	947.884 631.923 315.961	942.174 628.116 314.058	936.464 624.309 312.155	930.754 620.502 310.252	925.043 616.696 308.347	919.333 612.889 306.444	+ max 25%	
82	9.420,31	4.710,16 50%	14.130,47	984.894 656.596 328.298	979.100 652.734 326.366	973.307 648.871 324.436	967.513 645.009 322.504	961.720 641.147 320.573	955.926 637.284 318.642	950.133 633.422 316.711	944.339 629.560 314.779	938.546 625.697 312.849	932.752 621.835 310.917	+ max 25%	
83	9.440,34	4.720,17 50%	14.160,51	999.024 666.016 333.008	993.148 662.098 331.050	987.271 658.181 329.090	981.394 654.263 327.131	975.518 650.345 325.173	969.641 646.427 323.214	963.765 642.510 321.255	957.888 638.592 319.296	952.011 634.674 317.337	946.135 630.757 315.378	+ max 25%	
84	9.457,76	4.728,88 50%	14.186,64	1.012.926 675.284 337.642	1.006.968 671.312 335.656	1.001.009 667.339 333.670	995.051 663.367 331.684	989.092 659.395 329.697	983.134 655.423 327.711	977.176 651.450 325.726	971.217 647.478 323.739	965.259 643.506 321.753	959.300 639.534 319.766	+ max 25%	
85	9.473,43	4.736,72 50%	14.210,15	1.026.683 684.456 342.227	1.020.644 680.429 340.215	1.014.605 676.403 338.202	1.008.565 672.377 336.188	1.002.526 668.351 334.175	996.487 664.325 332.162	990.447 660.298 330.149	984.408 656.272 328.136	978.369 652.246 326.123	972.330 648.220 324.110	+ max 25%	
86	9.487,37	4.743,68 50%	14.231,05	1.040.290 693.526 346.764	1.034.170 689.447 344.723	1.028.051 685.367 342.684	1.021.932 681.288 340.644	1.015.812 677.208 338.604	1.009.693 673.129 336.564	1.003.574 669.049 334.525	997.454 664.969 332.485	991.335 660.890 330.445	985.216 656.810 328.406	+ max 25%	
87	9.500,43	4.750,21 50%	14.250,64	1.053.835 702.557 351.278	1.047.636 698.424 349.212	1.041.437 694.291 347.146	1.035.238 690.159 345.079	1.029.039 686.026 343.013	1.022.840 681.893 340.947	1.016.641 677.761 338.880	1.010.442 673.628 336.814	1.004.243 669.495 334.748	998.044 665.362 332.682	+ max 25%	
88	9.511,75	4.755,87 50%	14.267,62	1.067.218 711.479 355.739	1.060.940 707.294 353.646	1.054.663 703.108 351.555	1.048.385 698.923 349.462	1.042.107 694.738 347.369	1.035.829 690.553 345.276	1.029.552 686.368 343.184	1.023.274 682.183 341.091	1.016.996 677.997 338.999	1.010.718 673.812 336.906	+ max 25%	
89	9.522,20	4.761,10 50%	14.283,30	1.080.531 720.354 360.177	1.074.175 716.117 358.058	1.067.819 711.880 355.939	1.061.463 707.642 353.821	1.055.107 703.405 351.702	1.048.751 699.167 349.584	1.042.395 694.930 347.465	1.036.039 690.693 345.346	1.029.683 686.455 343.228	1.023.327 682.218 341.109	+ max 25%	
90	9.530,91	4.765,45 50%	14.296,36	1.093.671 729.114 364.557	1.087.238 724.825 362.413	1.080.805 720.536 360.269	1.074.371 716.248 358.123	1.067.938 711.959 355.979	1.061.505 707.670 353.835	1.055.071 703.381 351.690	1.048.638 699.092 349.546	1.042.205 694.803 347.402	1.035.771 690.514 345.257	+ max 25%	
91	9.538,74	4.769,37 50%	14.308,11	1.106.733 737.822 368.911	1.100.222 733.482 366.740	1.093.712 729.142 364.570	1.087.202 724.801 362.401	1.080.692 720.461 360.231	1.074.182 716.121 358.061	1.067.672 711.781 355.891	1.061.161 707.441 353.720	1.054.651 703.101 351.550	1.048.141 698.761 349.380	+ max 25%	
92	9.545,71	4.772,85 50%	14.318,56	1.119.712 746.474 373.238	1.113.125 742.083 371.042	1.106.539 737.692 368.847	1.099.952 733.301 366.651	1.093.366 728.910 364.456	1.086.779 724.519 362.260	1.080.192 720.128 360.064	1.073.606 715.737 357.869	1.067.019 711.346 355.673	1.060.433 706.955 353.478	+ max 25%	
93	9.551,81	4.775,90 50%	14.327,71	1.132.605 755.070 377.535	1.125.943 750.629 375.314	1.119.281 746.187 373.094	1.112.618 741.745 370.873	1.105.956 737.304 368.652	1.099.293 732.862 366.431	1.092.631 728.421 364.210	1.085.969 723.979 361.990	1.079.306 719.537 359.769	1.072.644 715.096 357.548	+ max 25%	
94	9.557,03	4.778,52 50%	14.335,55	1.145.410 763.607 381.803	1.138.672 759.115 379.557	1.131.935 754.623 377.312	1.125.197 750.131 375.066	1.118.459 745.639 372.820	1.111.722 741.148 370.574	1.104.984 736.656 368.328	1.098.246 732.164 366.082	1.091.508 727.672 363.836	1.084.771 723.180 361.591	+ max 25%	
95	9.561,38	4.780,69 50%	14.342,08	1.158.123 772.082 386.041	1.151.310 767.540 383.770	1.144.498 762.998 381.500	1.137.685 758.457 379.228	1.130.873 753.915 376.958	1.124.060 749.373 374.687	1.117.248 744.832 372.416	1.110.435 740.290 370.145	1.103.623 735.748 367.875	1.096.810 731.207 365.603	+ max 25%	
96	9.565,74	4.782,87 50%	14.348,61	1.170.846 780.564 390.282	1.163.959 775.973 387.986	1.157.072 771.381 385.691	1.150.184 766.790 383.394	1.143.297 762.198 381.099	1.136.410 757.606 378.804	1.129.522 753.015 376.507	1.122.635 748.423 374.212	1.115.748 743.832 371.916	1.108.860 739.240 369.620	+ max 25%	
97	9.569,22	4.784,61 50%	14.353,83	1.183.473 788.982 394.491	1.176.512 784.341 392.171	1.169.550 779.700 389.850	1.162.589 775.059 387.530	1.155.627 770.418 385.209	1.148.665 765.777 382.888	1.141.704 761.136 380.568	1.134.742 756.495 378.247	1.127.781 751.854 375.927	1.120.819 747.213 373.606	+ max 25%	
98	9.572,70	4.786,35 50%	14.359,06	1.196.109 797.406 398.703	1.189.073 792.716 396.357	1.182.038 788.025 394.013	1.175.002 783.334 391.668	1.167.966 778.644 389.322	1.160.930 773.953 386.977	1.153.894 769.263 384.631	1.146.858 764.572 382.286	1.139.822 759.881 379.941	1.132.786 755.191 377.595	+ max 25%	
99	9.575,32	4.787,66 50%	14.362,98	1.208.644 805.763 402.881	1.201.535 801.023 400.512	1.194.425 796.283 398.142	1.187.315 791.544 395.771	1.180.206 786.804 393.402	1.173.096 782.064 391.032	1.165.986 777.324 388.662	1.158.877 772.584 386.293	1.151.767 767.845 383.922	1.144.657 763.105 381.552	+ max 25%	
100	9.578,80	4.789,40 50%	14.368,20	1.221.297 814.198 407.099	1.214.113 809.409 404.704	1.206.929 804.619 402.310	1.199.745 799.830 399.915	1.192.561 795.040 397.521	1.185.377 790.251 395.126	1.178.192 785.462 392.730	1.171.008 780.672 390.336	1.163.824 775.883 387.941	1.156.640 771.093 385.547	+ max 25%	

(*) danno "biologico/dinamico-relazionale" 2024-Riv. ISTAT 1.1.2021 (indice Dic. 2020= 102,3) a 31.12.2023 (indice Dic. 2023=118,9) +16,2268%

(**) incremento per danno da sofferenza sogg. interiore (media presumib. in % su danno biologico)

Invalidità %	(A) Punto danno biologico (*)	(B) incremento % per sofferenza (**)	(A + B) Punto danno "non patrimoniale"	Fasce di età										aumentamento personalizzato
				41	42	43	44	45	46	47	48	49	50	
				Demoltiplicatore										
				in ogni cella le cifre liquidabili a titolo di danno biologico/dinamico-relazionale (A) e a titolo di sofferenza soggettiva interiore (B)										
0,800	0,795	0,790	0,785	0,780	0,775	0,770	0,765	0,760	0,755					
1	1.393,28	348,32 25%	1.741,60	1.393 1.115 278	1.385 1.108 277	1.376 1.101 275	1.367 1.094 273	1.358 1.087 271	1.350 1.080 270	1.341 1.073 268	1.332 1.066 266	1.324 1.059 265	1.315 1.052 263	+ max 50%
2	1.480,36	370,09 25%	1.850,45	2.961 2.369 592	2.942 2.354 588	2.924 2.339 585	2.905 2.324 581	2.887 2.309 578	2.868 2.295 573	2.850 2.280 570	2.831 2.265 566	2.813 2.250 563	2.794 2.235 559	+ max 50%
3	1.567,44	391,86 25%	1.959,30	4.702 3.762 940	4.673 3.738 935	4.644 3.715 929	4.614 3.691 923	4.585 3.668 917	4.555 3.644 911	4.526 3.621 905	4.497 3.597 900	4.467 3.574 893	4.438 3.550 888	+ max 50%
4	1.654,52	413,63 25%	2.068,15	6.618 5.294 1.324	6.577 5.261 1.316	6.535 5.228 1.307	6.494 5.195 1.299	6.453 5.162 1.291	6.411 5.129 1.282	6.370 5.096 1.274	6.329 5.063 1.266	6.287 5.030 1.257	6.246 4.997 1.249	+ max 50%
5	1.741,60	435,40 25%	2.177,00	8.708 6.966 1.742	8.654 6.923 1.731	8.599 6.879 1.720	8.545 6.836 1.709	8.490 6.792 1.698	8.436 6.749 1.687	8.381 6.705 1.676	8.327 6.662 1.665	8.273 6.618 1.655	8.218 6.575 1.643	+ max 50%
6	1.915,76	478,94 25%	2.394,70	11.495 9.196 2.299	11.423 9.138 2.285	11.351 9.081 2.270	11.279 9.023 2.256	11.207 8.966 2.241	11.135 8.908 2.227	11.064 8.851 2.213	10.992 8.793 2.199	10.920 8.736 2.184	10.848 8.678 2.170	+ max 50%
7	2.089,92	522,48 25%	2.612,40	14.629 11.704 2.925	14.538 11.630 2.908	14.447 11.557 2.890	14.355 11.484 2.871	14.264 11.411 2.853	14.172 11.338 2.834	14.081 11.265 2.816	13.989 11.192 2.797	13.898 11.118 2.780	13.807 11.045 2.762	+ max 50%
8	2.264,08	566,02 25%	2.830,10	18.113 14.490 3.623	17.999 14.400 3.599	17.886 14.309 3.577	17.773 14.218 3.555	17.660 14.128 3.532	17.547 14.037 3.510	17.433 13.947 3.486	17.320 13.856 3.464	17.207 13.766 3.441	17.094 13.675 3.419	+ max 50%
9	2.438,24	609,56 25%	3.047,80	21.944 17.555 4.389	21.807 17.446 4.361	21.670 17.336 4.334	21.533 17.226 4.307	21.396 17.116 4.280	21.258 17.007 4.251	21.121 16.897 4.224	20.984 16.787 4.197	20.847 16.678 4.169	20.710 16.568 4.142	+ max 50%
10	2.612,40	679,22 26%	3.291,62	26.333 20.899 5.434	26.168 20.769 5.399	26.004 20.638 5.366	25.839 20.507 5.332	25.675 20.377 5.298	25.510 20.246 5.264	25.346 20.115 5.231	25.181 19.985 5.196	25.016 19.854 5.162	24.852 19.724 5.128	+ max 49%
11	2.732,57	737,79 27%	3.470,36	30.539 24.047 6.492	30.348 23.896 6.452	30.157 23.746 6.411	29.967 23.596 6.371	29.776 23.445 6.331	29.585 23.295 6.290	29.394 23.145 6.249	29.203 22.995 6.208	29.012 22.844 6.168	28.821 22.694 6.127	+ max 48%
12	2.851,87	798,52 28%	3.650,39	35.044 27.378 7.666	34.825 27.207 7.618	34.606 27.036 7.570	34.387 26.865 7.522	34.168 26.694 7.474	33.949 26.522 7.427	33.730 26.351 7.379	33.511 26.180 7.331	33.292 26.009 7.283	33.073 25.838 7.235	+ max 47%
13	2.972,04	861,89 29%	3.833,93	39.873 30.909 8.964	39.624 30.716 8.908	39.374 30.523 8.851	39.125 30.330 8.795	38.876 30.136 8.740	38.627 29.943 8.684	38.378 29.750 8.628	38.128 29.557 8.571	37.879 29.364 8.515	37.630 29.171 8.459	+ max 46%
14	3.091,34	927,40 30%	4.018,74	45.010 34.623 10.387	44.729 34.407 10.322	44.447 34.190 10.257	44.166 33.974 10.192	43.885 33.757 10.128	43.603 33.541 10.062	43.322 33.325 9.997	43.041 33.108 9.933	42.759 32.892 9.867	42.478 32.675 9.803	+ max 45%
15	3.211,51	995,57 31%	4.207,08	50.485 38.538 11.947	50.169 38.297 11.872	49.854 38.056 11.798	49.538 37.816 11.722	49.223 37.575 11.648	48.907 37.334 11.573	48.592 37.093 11.499	48.276 36.852 11.424	47.961 36.611 11.350	47.645 36.370 11.275	+ max 44%
16	3.330,81	1.065,86 32%	4.396,67	56.277 42.634 13.643	55.926 42.368 13.558	55.574 42.101 13.473	55.222 41.835 13.387	54.870 41.569 13.301	54.519 41.302 13.217	54.167 41.036 13.131	53.815 40.769 13.046	53.463 40.503 12.960	53.112 40.236 12.876	+ max 43%
17	3.450,98	1.138,82 33%	4.589,80	62.421 46.933 15.488	62.031 46.640 15.391	61.641 46.347 15.294	61.251 46.053 15.198	60.861 45.760 15.101	60.471 45.467 15.004	60.081 45.173 14.908	59.690 44.880 14.810	59.300 44.587 14.713	58.910 44.293 14.617	+ max 42%
18	3.570,28	1.213,90 34%	4.784,18	68.892 51.412 17.480	68.462 51.091 17.371	68.031 50.769 17.262	67.600 50.448 17.152	67.170 50.127 17.043	66.739 49.805 16.934	66.309 49.484 16.825	65.878 49.163 16.715	65.448 48.841 16.607	65.017 48.520 16.497	+ max 41%
19	3.690,45	1.291,66 35%	4.982,11	75.728 56.095 19.633	75.255 55.744 19.511	74.781 55.394 19.387	74.308 55.043 19.265	73.835 54.692 19.143	73.362 54.342 19.020	72.888 53.991 18.897	72.415 53.641 18.774	71.942 53.290 18.652	71.468 52.940 18.528	+ max 40%
20	3.809,75	1.371,51 36%	5.181,26	82.900 60.956 21.944	82.382 60.575 21.807	81.864 60.194 21.670	81.346 59.813 21.533	80.828 59.432 21.396	80.310 59.051 21.259	79.791 58.670 21.121	79.273 58.289 20.984	78.755 57.908 20.847	78.237 57.527 20.710	+ max 39%
21	3.929,92	1.454,07 37%	5.383,99	90.451 66.023 24.428	89.886 65.610 24.276	89.320 65.197 24.123	88.755 64.785 23.970	88.190 64.372 23.818	87.624 63.959 23.665	87.059 63.547 23.512	86.494 63.134 23.360	85.928 62.722 23.206	85.363 62.309 23.054	+ max 38%
22	4.049,22	1.538,70 38%	5.587,92	98.347 71.266 27.081	97.733 70.821 26.912	97.118 70.375 26.743	96.503 69.930 26.573	95.889 69.485 26.404	95.274 69.039 26.235	94.659 68.594 26.065	94.045 68.148 25.897	93.430 67.703 25.727	92.815 67.258 25.557	+ max 37%
23	4.169,39	1.626,06 39%	5.795,45	106.636 76.717 29.919	105.970 76.237 29.733	105.303 75.758 29.545	104.637 75.278 29.359	103.970 74.799 29.171	103.304 74.319 28.985	102.637 73.840 28.797	101.971 73.360 28.611	101.305 72.881 28.424	100.638 72.401 28.237	+ max 36%
24	4.288,69	1.715,48 40%	6.004,17	115.280 82.343 32.937	114.559 81.828 32.731	113.839 81.314 32.525	113.118 80.799 32.319	112.398 80.284 32.114	111.677 79.770 31.907	110.957 79.255 31.702	110.236 78.740 31.496	109.516 78.226 31.290	108.795 77.711 31.084	+ max 35%
25	4.408,86	1.807,63 41%	6.216,49	124.330 88.177 36.153	123.553 87.626 35.927	122.776 87.075 35.701	121.999 86.524 35.475	121.222 85.973 35.249	120.445 85.422 35.023	119.667 84.871 34.796	118.890 84.319 34.571	118.113 83.768 34.345	117.336 83.217 34.119	+ max 34%

(*) danno "biologico/dinamico-relazionale" 2024-Riv. ISTAT 1.1.2021 (indice Dic. 2020= 102,3) a 31.12.2023 (indice Dic. 2023=118,9) +16,2268%
 (**) incremento per danno da sofferenza sogg. interiore (media presumib. in % su danno biologico)

Invalidità %	(A) Punto danno biologico (*)	(B) incremento % per sofferenza (**)	(A + B) Punto danno "non patrimoniale"	Fasce di età										aumentamento personalizzato
				41	42	43	44	45	46	47	48	49	50	
				Demoltiplicatore										
				in ogni cella le cifre liquidabili a titolo di danno biologico/dinamico-relazionale (A) e a titolo di sofferenza soggettiva interiore (B)										
0,800	0,795	0,790	0,785	0,780	0,775	0,770	0,765	0,760	0,755					
26	4.528,16	1.901,83 42%	6.429,99	133.744 94.186 39.558	132.908 93.597 39.311	132.072 93.008 39.064	131.236 92.420 38.816	130.400 91.831 38.569	129.564 91.242 38.322	128.728 90.654 38.074	127.892 90.065 37.827	127.057 89.476 37.581	126.221 88.888 37.333	+ max 33%
27	4.648,33	1.998,78 43%	6.647,11	143.578 100.404 43.174	142.680 99.776 42.904	141.783 99.149 42.634	140.886 98.521 42.365	139.988 97.894 42.094	139.091 97.266 41.825	138.193 96.639 41.554	137.296 96.011 41.285	136.399 95.384 41.015	135.501 94.756 40.745	+ max 32%
28	4.767,63	2.097,76 44%	6.865,39	153.785 106.795 46.990	152.824 106.127 46.697	151.862 105.460 46.402	150.901 104.793 46.108	149.940 104.125 45.815	148.979 103.458 45.521	148.018 102.790 45.228	147.057 102.123 44.934	146.095 101.455 44.640	145.134 100.788 44.346	+ max 31%
29	4.887,80	2.199,51 45%	7.087,31	164.426 113.397 51.029	163.398 112.688 50.710	162.370 111.980 50.390	161.343 111.271 50.072	160.315 110.562 49.753	159.287 109.853 49.434	158.260 109.145 49.115	157.232 108.436 48.796	156.204 107.727 48.477	155.177 107.018 48.159	+ max 30%
30	5.007,10	2.303,27 46%	7.310,37	175.449 120.170 55.279	174.352 119.419 54.933	173.256 118.668 54.588	172.159 117.917 54.242	171.063 117.166 53.897	169.966 116.415 53.551	168.869 115.664 53.205	167.773 114.913 52.860	166.676 114.162 52.514	165.580 113.411 52.169	+ max 29%
31	5.127,27	2.409,82 47%	7.537,09	186.920 127.156 59.764	185.752 126.362 59.390	184.583 125.567 59.016	183.415 124.772 58.643	182.247 123.977 58.270	181.079 123.183 57.896	179.910 122.388 57.522	178.742 121.593 57.149	177.574 120.798 56.776	176.406 120.004 56.402	+ max 28%
32	5.246,57	2.518,35 48%	7.764,92	198.782 134.312 64.470	197.540 133.473 64.067	196.297 132.633 63.664	195.055 131.794 63.261	193.812 130.954 62.858	192.570 130.115 62.455	191.328 129.275 62.053	190.085 128.436 61.649	188.843 127.597 61.246	187.601 126.757 60.844	+ max 27%
33	5.366,74	2.629,70 49%	7.996,44	211.106 141.682 69.424	209.787 140.796 68.991	208.467 139.911 68.556	207.148 139.025 68.123	205.828 138.140 67.688	204.509 137.254 67.255	203.190 136.369 66.821	201.870 135.483 66.387	200.551 134.598 65.953	199.231 133.712 65.519	+ max 26%
34	5.486,04	2.743,02 50%	8.229,06	223.830 149.220 74.610	222.431 148.288 74.143	221.033 147.355 73.678	219.634 146.422 73.212	218.235 145.490 72.745	216.836 144.557 72.279	215.437 143.625 71.812	214.038 142.692 71.346	212.639 141.759 70.880	211.240 140.827 70.413	+ max 25%
35	5.606,21	2.803,11 50%	8.409,32	235.461 156.974 78.487	233.989 155.993 77.996	232.518 155.012 77.506	231.046 154.031 77.015	229.574 153.050 76.524	228.103 152.068 76.035	226.631 151.087 75.544	225.159 150.106 75.053	223.688 149.125 74.563	222.216 148.144 74.072	+ max 25%
36	5.725,51	2.862,76 50%	8.588,27	247.342 164.895 82.447	245.796 163.864 81.932	244.250 162.834 81.416	242.704 161.803 80.901	241.158 160.772 80.386	239.613 159.742 79.871	238.067 158.711 79.356	236.521 157.681 78.840	234.975 156.650 78.325	233.429 155.619 77.810	+ max 25%
37	5.845,68	2.922,84 50%	8.768,52	259.548 173.032 86.516	257.926 171.951 85.975	256.304 170.869 85.435	254.682 169.788 84.894	253.060 168.706 84.354	251.437 167.625 83.812	249.815 166.543 83.272	248.193 165.462 82.731	246.571 164.381 82.190	244.949 163.299 81.650	+ max 25%
38	5.964,98	2.982,49 50%	8.947,47	272.003 181.335 90.668	270.303 180.202 90.101	268.603 179.069 89.534	266.903 177.935 88.968	265.203 176.802 88.401	263.503 175.669 87.834	261.803 174.535 87.268	260.103 173.402 86.701	258.403 172.269 86.134	256.703 171.135 85.568	+ max 25%
39	6.085,15	3.042,58 50%	9.127,73	284.785 189.857 94.928	283.005 188.670 94.335	281.225 187.483 93.742	279.445 186.297 93.148	277.665 185.110 92.555	275.886 183.924 91.962	274.106 182.737 91.369	272.326 181.550 90.776	270.546 180.364 90.182	268.766 179.177 89.589	+ max 25%
40	6.204,45	3.102,23 50%	9.306,68	297.814 198.542 99.272	295.952 197.302 98.650	294.091 196.061 98.030	292.230 194.820 97.410	290.368 193.579 96.789	288.507 192.338 96.169	286.646 191.097 95.549	284.784 189.856 94.928	282.923 188.615 94.308	281.062 187.374 93.688	+ max 25%
41	6.324,62	3.162,31 50%	9.486,93	311.171 207.448 103.723	309.227 206.151 103.076	307.282 204.854 102.428	305.337 203.558 101.779	303.392 202.261 101.131	301.447 200.965 100.482	299.502 199.668 99.834	297.558 198.372 99.186	295.613 197.075 98.538	293.668 195.779 97.889	+ max 25%
42	6.443,92	3.221,96 50%	9.665,88	324.774 216.516 108.258	322.744 215.162 107.582	320.714 213.809 106.905	318.684 212.456 106.228	316.654 211.103 105.551	314.624 209.750 104.874	312.595 208.396 104.199	310.565 207.043 103.522	308.535 205.690 102.845	306.505 204.337 102.168	+ max 25%
43	6.564,09	3.282,05 50%	9.846,14	338.707 225.805 112.902	336.590 224.393 112.197	334.473 222.982 111.491	332.356 221.571 110.785	330.239 220.160 110.079	328.122 218.748 109.374	326.006 217.337 108.669	323.889 215.926 107.963	321.772 214.514 107.258	319.655 213.103 106.552	+ max 25%
44	6.683,39	3.341,70 50%	10.025,09	352.883 235.255 117.628	350.677 233.785 116.892	348.472 232.315 116.157	346.266 230.844 115.422	344.061 229.374 114.687	341.855 227.904 113.951	339.650 226.433 113.217	337.444 224.963 112.481	335.239 223.493 111.746	333.033 222.022 111.011	+ max 25%
45	6.803,56	3.401,78 50%	10.205,34	367.392 244.928 122.464	365.096 243.397 121.699	362.800 241.867 120.933	360.504 240.336 120.168	358.207 238.805 119.402	355.911 237.274 118.637	353.615 235.743 117.872	351.319 234.213 117.106	349.023 232.682 116.341	346.726 231.151 115.575	+ max 25%
46	6.922,86	3.461,43 50%	10.384,29	382.142 254.761 127.381	379.753 253.169 126.584	377.365 251.577 125.788	374.977 249.984 124.993	372.588 248.392 124.196	370.200 246.800 123.400	367.812 245.208 122.604	365.423 243.615 121.808	363.035 242.023 121.012	360.646 240.431 120.215	+ max 25%
47	7.043,03	3.521,52 50%	10.564,55	397.227 264.818 132.409	394.744 263.163 131.581	392.262 261.508 130.754	389.779 259.853 129.926	387.296 258.197 129.099	384.814 256.542 128.272	382.331 254.887 127.444	379.848 253.232 126.616	377.366 251.577 125.789	374.883 249.922 124.961	+ max 25%
48	7.162,33	3.581,17 50%	10.743,50	412.550 275.033 137.517	409.972 273.315 136.657	407.393 271.596 135.797	404.815 269.877 134.938	402.236 268.158 134.078	399.658 266.439 133.219	397.080 264.720 132.360	394.501 263.001 131.500	391.923 261.282 130.641	389.344 259.563 129.781	+ max 25%
49	7.282,50	3.641,25 50%	10.923,75	428.211 285.474 142.737	425.535 283.690 141.845	422.858 281.906 140.952	420.182 280.121 140.061	417.506 278.337 139.169	414.829 276.553 138.276	412.153 274.769 137.384	409.477 272.985 136.492	406.800 271.200 135.600	404.124 269.416 134.708	+ max 25%
50	7.401,80	3.700,90 50%	11.102,70	444.108 296.072 148.036	441.332 294.222 147.110	438.557 292.371 146.186	435.781 290.521 145.260	433.005 288.670 144.335	430.230 286.820 143.410	427.454 284.969 142.485	424.678 283.119 141.559	421.903 281.268 140.635	419.127 279.418 139.709	+ max 25%

(*) danno "biologico/dinamico-relazionale" 2024-Riv. ISTAT 1.1.2021 (indice Dic. 2020= 102,3) a 31.12.2023 (indice Dic. 2023=118,9) +16,2268%

(**) incremento per danno da sofferenza sogg. interiore (media presumib. in % su danno biologico)

TRIBUNALE DI MILANO - LIQUIDAZIONE DEL DANNO NON PATRIMONIALE - TABELLE 2024
 Danno permanente da lesioni alla integrità psico-fisica: valori medi di liquidazione e percentuali massime di "personalizzazione"

Invalidità %	(A) Punto danno biologico (*)	(B) incremento % per sofferenza (**)	(A + B) Punto danno "non patrimoniale"	Fasce di età										aumentamento personalizzato
				41	42	43	44	45	46	47	48	49	50	
				Demoltiplicatore										
				in ogni cella le cifre liquidabili a titolo di danno biologico/dinamico-relazionale (A) e a titolo di sofferenza soggettiva interiore (B)										
0,800	0,795	0,790	0,785	0,780	0,775	0,770	0,765	0,760	0,755					
51	7.517,62	3.758,81 50%	11.276,42	460.078 306.719 153.359	457.203 304.802 152.401	454.327 302.885 151.442	451.452 300.968 150.484	448.576 299.051 149.525	445.701 297.134 148.567	442.825 295.217 147.608	439.950 293.300 146.650	437.074 291.383 145.691	434.199 289.466 144.733	+ max 25%
52	7.629,08	3.814,54 50%	11.443,62	476.055 317.370 158.685	473.079 315.386 157.693	470.104 313.403 156.701	467.128 311.419 155.709	464.153 309.435 154.718	461.178 307.452 153.726	458.202 305.468 152.734	455.227 303.485 151.742	452.252 301.501 150.751	449.276 299.518 149.758	+ max 25%
53	7.737,06	3.868,53 50%	11.605,59	492.077 328.051 164.026	489.001 326.001 163.000	485.926 323.951 161.975	482.850 321.900 160.950	479.775 319.850 159.925	476.699 317.800 158.899	473.624 315.749 157.875	470.549 313.699 156.850	467.473 311.649 155.824	464.398 309.598 154.800	+ max 25%
54	7.840,68	3.920,34 50%	11.761,02	508.076 338.718 169.358	504.901 336.601 168.300	501.725 334.484 167.241	498.550 332.367 166.183	495.374 330.250 165.124	492.199 328.133 164.066	489.023 326.016 163.007	485.848 323.899 161.949	482.672 321.782 160.890	479.497 319.665 159.832	+ max 25%
55	7.940,83	3.970,41 50%	11.911,24	524.094 349.396 174.698	520.819 347.213 173.606	517.543 345.029 172.514	514.268 342.845 171.423	510.992 340.661 170.331	507.717 338.478 169.239	504.441 336.294 168.147	501.165 334.110 167.055	497.890 331.926 165.964	494.614 329.743 164.871	+ max 25%
56	8.037,48	4.018,74 50%	12.056,23	540.119 360.079 180.040	536.743 357.829 178.914	533.367 355.578 177.789	529.992 353.328 176.664	526.616 351.077 175.539	523.240 348.827 174.413	519.864 346.576 173.288	516.489 344.326 172.163	513.113 342.075 171.038	509.737 339.825 169.912	+ max 25%
57	8.129,79	4.064,89 50%	12.194,68	556.078 370.718 185.360	552.602 368.401 184.201	549.127 366.084 183.043	545.651 363.767 181.884	542.176 361.450 180.726	538.700 359.133 179.567	535.225 356.816 178.409	531.749 354.499 177.250	528.274 352.182 176.092	524.798 349.865 174.933	+ max 25%
58	8.218,61	4.109,31 50%	12.327,92	572.015 381.344 190.671	568.440 378.960 189.480	564.865 376.577 188.288	561.290 374.193 187.097	557.715 371.810 185.905	554.140 369.427 184.713	550.565 367.043 183.522	546.990 364.660 182.330	543.415 362.276 181.139	539.839 359.893 179.946	+ max 25%
59	8.303,95	4.151,97 50%	12.455,92	587.920 391.946 195.974	584.245 389.497 194.748	580.571 387.047 193.524	576.896 384.597 192.299	573.222 382.148 191.074	569.547 379.698 189.849	565.873 377.248 188.625	562.198 374.799 187.399	558.524 372.349 186.175	554.849 369.899 184.950	+ max 25%
60	8.385,80	4.192,90 50%	12.578,71	603.778 402.519 201.259	600.004 400.003 200.001	596.231 397.487 198.744	592.457 394.971 197.486	588.683 392.456 196.227	584.910 389.940 194.970	581.136 387.424 193.712	577.363 384.908 192.455	573.589 382.393 191.196	569.815 379.877 189.938	+ max 25%
61	8.464,18	4.232,09 50%	12.696,26	619.578 413.052 206.526	615.705 410.470 205.235	611.833 407.889 203.944	607.961 405.307 202.654	604.088 402.725 201.363	600.216 400.144 200.072	596.344 397.562 198.782	592.471 394.981 197.490	588.599 392.399 196.200	584.726 389.818 194.908	+ max 25%
62	8.538,19	4.269,10 50%	12.807,29	635.242 423.494 211.748	631.271 420.848 210.423	627.301 418.201 209.100	623.331 415.554 207.777	619.361 412.907 206.454	615.390 410.260 205.130	611.420 407.613 203.807	607.450 404.967 202.483	603.480 402.320 201.160	599.509 399.673 199.836	+ max 25%
63	8.609,60	4.304,80 50%	12.914,40	650.886 433.924 216.962	646.818 431.212 215.606	642.750 428.500 214.250	638.682 425.788 212.894	634.614 423.076 211.538	630.546 420.364 210.182	626.478 417.652 208.826	622.409 414.940 207.469	618.341 412.228 206.113	614.273 409.516 204.757	+ max 25%
64	8.678,39	4.339,20 50%	13.017,59	666.501 444.334 222.167	662.335 441.557 220.778	658.169 438.780 219.389	654.004 436.002 218.002	649.838 433.225 216.613	645.672 430.448 215.224	641.507 427.671 213.836	637.341 424.894 212.447	633.176 422.117 211.059	629.010 419.340 209.670	+ max 25%
65	8.742,83	4.371,42 50%	13.114,25	681.941 454.627 227.314	677.679 451.786 225.893	673.417 448.944 224.473	669.155 446.103 223.052	664.892 443.262 221.630	660.630 440.420 220.210	656.368 437.579 218.789	652.106 434.737 217.369	647.844 431.896 215.948	643.582 429.054 214.528	+ max 25%
66	8.804,66	4.402,33 50%	13.206,99	697.329 464.886 232.443	692.971 461.980 230.991	688.612 459.075 229.537	684.254 456.169 228.085	679.896 453.264 226.632	675.537 450.358 225.179	671.179 447.453 223.726	666.821 444.547 222.274	662.463 441.642 220.821	658.104 438.736 219.368	+ max 25%
67	8.863,00	4.431,50 50%	13.294,50	712.585 475.057 237.528	708.132 472.088 236.044	703.678 469.119 234.559	699.224 466.150 233.074	694.771 463.181 231.590	690.317 460.211 230.106	685.863 457.242 228.621	681.410 454.273 227.137	676.956 451.304 225.652	672.502 448.335 224.167	+ max 25%
68	8.918,73	4.459,37 50%	13.378,10	727.769 485.179 242.590	723.220 482.147 241.073	718.672 479.114 239.558	714.123 476.082 238.041	709.574 473.050 236.524	705.026 470.017 235.009	700.477 466.985 233.492	695.929 463.953 231.976	691.380 460.920 230.460	686.832 457.888 228.944	+ max 25%
69	8.971,85	4.485,93 50%	13.457,78	742.869 495.246 247.623	738.226 492.151 246.075	733.584 489.056 244.528	728.941 485.960 242.981	724.298 482.865 241.433	719.655 479.770 239.885	715.012 476.675 238.337	710.369 473.579 236.790	705.726 470.484 235.242	701.083 467.389 233.694	+ max 25%
70	9.021,49	4.510,74 50%	13.532,23	757.805 505.203 252.602	753.069 502.046 251.023	748.332 498.888 249.444	743.596 495.731 247.865	738.860 492.573 246.287	734.124 489.416 244.708	729.387 486.258 243.129	724.651 483.101 241.550	719.915 479.943 239.972	715.178 476.786 238.392	+ max 25%
71	9.068,51	4.534,26 50%	13.602,77	772.637 515.091 257.546	767.808 511.872 255.936	762.979 508.653 254.326	758.150 505.433 252.717	753.321 502.214 251.107	748.492 498.995 249.497	743.663 495.776 247.887	738.834 492.556 246.278	734.005 489.337 244.668	729.176 486.118 243.058	+ max 25%
72	9.112,92	4.556,46 50%	13.669,38	787.356 524.904 262.452	782.435 521.624 260.811	777.515 518.343 259.172	772.594 515.062 257.532	767.673 511.782 255.891	762.752 508.501 254.251	757.831 505.220 252.611	752.910 501.940 250.970	747.989 498.659 249.330	743.068 495.378 247.690	+ max 25%
73	9.153,85	4.576,92 50%	13.730,77	801.877 534.585 267.292	796.865 531.244 265.621	791.854 527.903 263.951	786.842 524.561 262.281	781.830 521.220 260.610	776.819 517.879 258.940	771.807 514.538 257.269	766.795 511.197 255.598	761.783 507.856 253.927	756.772 504.514 252.258	+ max 25%
74	9.193,04	4.596,52 50%	13.789,55	816.342 544.228 272.114	811.239 540.826 270.413	806.137 537.425 268.712	801.035 534.023 267.012	795.933 530.622 265.311	790.831 527.221 263.610	785.729 523.819 261.910	780.627 520.418 260.209	775.524 517.016 258.508	770.422 513.615 256.807	+ max 25%
75	9.229,61	4.614,80 50%	13.844,41	830.665 553.777 276.888	825.473 550.315 275.158	820.282 546.854 273.428	815.090 543.393 271.697	809.898 539.932 269.966	804.707 536.471 268.236	799.515 533.010 266.505	794.323 529.549 264.774	789.132 526.088 263.044	783.940 522.627 261.313	+ max 25%

(*) danno "biologico/dinamico-relazionale" 2024-Riv. ISTAT 1.1.2021 (indice Dic. 2020= 102,3) a 31.12.2023 (indice Dic. 2023=118,9) +16,2268%

(**) incremento per danno da sofferenza sogg. interiore (media presumib. in % su danno biologico)

TRIBUNALE DI MILANO - LIQUIDAZIONE DEL DANNO NON PATRIMONIALE - TABELLE 2024
 Danno permanente da lesioni alla integrità psico-fisica: valori medi di liquidazione e percentuali massime di "personalizzazione"

Invalidità %	(A) Punto danno biologico (*)	(B) incremento % per sofferenza (**)	(A + B) Punto danno "non patrimoniale"	Fasce di età										aumentato personalizzato
				41	42	43	44	45	46	47	48	49	50	
				Demoltiplicatore										
				in ogni cella le cifre liquidabili a titolo di danno biologico/dinamico-relazionale (A) e a titolo di sofferenza soggettiva interiore (B)										
0,800	0,795	0,790	0,785	0,780	0,775	0,770	0,765	0,760	0,755					
76	9.263,57	4.631,79 50%	13.895,36	844.838 563.225 281.613	839.557 559.705 279.852	834.277 556.185 278.092	828.997 552.665 276.332	823.717 549.144 274.573	818.436 545.624 272.812	813.156 542.104 271.052	807.876 538.584 269.292	802.596 535.064 267.532	797.316 531.544 265.772	+ max 25%
77	9.294,92	4.647,46 50%	13.942,38	858.851 572.567 286.284	853.483 568.988 284.495	848.115 565.410 282.705	842.747 561.831 280.916	837.379 558.253 279.126	832.011 554.674 277.337	826.644 551.096 275.548	821.276 547.517 273.759	815.908 543.939 271.969	810.540 540.360 270.180	+ max 25%
78	9.325,40	4.662,70 50%	13.988,10	872.857 581.905 290.952	867.402 578.268 289.134	861.946 574.631 287.315	856.491 570.994 285.497	851.036 567.357 283.679	845.580 563.720 281.860	840.125 560.083 280.042	834.670 556.446 278.224	829.214 552.810 276.404	823.759 549.173 274.586	+ max 25%
79	9.351,52	4.675,76 50%	14.027,28	886.524 591.016 295.508	880.983 587.322 293.661	875.443 583.628 291.815	869.902 579.935 289.967	864.361 576.241 288.120	858.820 572.547 286.273	853.280 568.853 284.427	847.739 565.159 282.580	842.198 561.465 280.733	836.657 557.771 278.886	+ max 25%
80	9.376,77	4.688,39 50%	14.065,16	900.170 600.114 300.056	894.544 596.363 298.181	888.918 592.612 296.306	883.292 588.861 294.431	877.666 585.111 292.555	872.040 581.360 290.680	866.414 577.609 288.805	860.788 573.859 286.929	855.162 570.108 285.054	849.536 566.357 283.179	+ max 25%
81	9.399,42	4.699,71 50%	14.099,12	913.623 609.082 304.541	907.913 605.275 302.638	902.203 601.469 300.734	896.493 597.662 298.831	890.783 593.855 296.928	885.072 590.048 295.024	879.362 586.242 293.120	873.652 582.435 291.217	867.942 578.628 289.314	862.232 574.821 287.411	+ max 25%
82	9.420,31	4.710,16 50%	14.130,47	926.959 617.973 308.986	921.165 614.110 307.055	915.372 610.248 305.124	909.578 606.386 303.192	903.785 602.523 301.262	897.991 598.661 299.330	892.198 594.799 297.399	886.404 590.936 295.468	880.611 587.074 293.537	874.817 583.212 291.605	+ max 25%
83	9.440,34	4.720,17 50%	14.160,51	940.258 626.839 313.419	934.382 622.921 311.461	928.505 619.003 309.502	922.628 615.086 307.542	916.752 611.168 305.584	910.875 607.250 303.625	904.998 603.332 301.666	899.122 599.415 299.707	893.245 595.497 297.748	887.369 591.579 295.790	+ max 25%
84	9.457,76	4.728,88 50%	14.186,64	953.342 635.561 317.781	947.384 631.589 315.795	941.425 627.617 313.808	935.467 623.645 311.822	929.509 619.672 309.837	923.550 615.700 307.850	917.592 611.728 305.864	911.633 607.756 303.877	905.675 603.783 301.892	899.717 599.811 299.906	+ max 25%
85	9.473,43	4.736,72 50%	14.210,15	966.290 644.193 322.097	960.251 640.167 320.084	954.212 636.141 318.071	948.172 632.115 316.057	942.133 628.089 314.044	936.094 624.062 312.032	930.054 620.036 310.018	924.015 616.010 308.005	917.976 611.984 305.992	911.936 607.958 303.978	+ max 25%
86	9.487,37	4.743,68 50%	14.231,05	979.096 652.731 326.365	972.977 648.651 324.326	966.857 644.572 322.285	960.738 640.492 320.246	954.619 636.413 318.206	948.499 632.333 316.166	942.380 628.253 314.127	936.261 624.174 312.087	930.141 620.094 310.047	924.022 616.015 308.007	+ max 25%
87	9.500,43	4.750,21 50%	14.250,64	991.845 661.230 330.615	985.646 657.097 328.549	979.447 652.964 326.483	973.248 648.832 324.416	967.049 644.699 322.350	960.850 640.566 320.284	954.651 636.434 318.217	948.451 632.301 316.150	942.252 628.168 314.084	936.053 624.036 312.017	+ max 25%
88	9.511,75	4.755,87 50%	14.267,62	1.004.441 669.627 334.814	998.163 665.442 332.721	991.885 661.257 330.628	985.607 657.072 328.535	979.330 652.886 326.444	973.052 648.701 324.351	966.774 644.516 322.258	960.496 640.331 320.165	954.219 636.146 318.073	947.941 631.961 315.980	+ max 25%
89	9.522,20	4.761,10 50%	14.283,30	1.016.971 677.980 338.991	1.010.615 673.743 336.872	1.004.259 669.506 334.753	997.903 665.268 332.635	991.546 661.031 330.515	985.190 656.794 328.396	978.834 652.556 326.278	972.478 648.319 324.159	966.122 644.081 322.041	959.766 639.844 319.922	+ max 25%
90	9.530,91	4.765,45 50%	14.296,36	1.029.338 686.225 343.113	1.022.904 681.936 340.968	1.016.471 677.647 338.824	1.010.038 673.359 336.679	1.003.604 669.070 334.534	997.171 664.781 332.390	990.738 660.492 330.246	984.304 656.203 328.101	977.871 651.914 325.957	971.438 647.625 323.813	+ max 25%
91	9.538,74	4.769,37 50%	14.308,11	1.041.631 694.421 347.210	1.035.121 690.080 345.041	1.028.610 685.740 342.870	1.022.100 681.400 340.700	1.015.590 677.060 338.530	1.009.080 672.720 336.360	1.002.570 668.380 334.190	996.059 664.040 332.019	989.549 659.699 329.850	983.039 655.359 327.680	+ max 25%
92	9.545,71	4.772,85 50%	14.318,56	1.053.846 702.564 351.282	1.047.260 698.173 349.087	1.040.673 693.782 346.891	1.034.087 689.391 344.696	1.027.500 685.000 342.500	1.020.914 680.609 340.305	1.014.327 676.218 338.109	1.007.741 671.827 335.914	1.001.154 667.436 333.718	994.567 663.045 331.522	+ max 25%
93	9.551,81	4.775,90 50%	14.327,71	1.065.981 710.654 355.327	1.059.319 706.213 353.106	1.052.657 701.771 350.886	1.045.994 697.330 348.664	1.039.332 692.888 346.444	1.032.670 688.446 344.224	1.026.007 684.005 342.002	1.019.345 679.563 339.782	1.012.682 675.122 337.560	1.006.020 670.680 335.340	+ max 25%
94	9.557,03	4.778,52 50%	14.335,55	1.078.033 718.689 359.344	1.071.295 714.197 357.098	1.064.558 709.705 354.853	1.057.820 705.213 352.607	1.051.082 700.721 350.361	1.044.344 696.230 348.114	1.037.607 691.738 345.869	1.030.869 687.246 343.623	1.024.131 682.754 341.377	1.017.394 678.262 339.132	+ max 25%
95	9.561,38	4.780,69 50%	14.342,08	1.089.998 726.665 363.333	1.083.185 722.124 361.061	1.076.373 717.582 358.791	1.069.560 713.040 356.520	1.062.748 708.499 354.249	1.055.935 703.957 351.978	1.049.123 699.415 349.708	1.042.310 694.874 347.436	1.035.498 690.332 345.166	1.028.685 685.790 342.895	+ max 25%
96	9.565,74	4.782,87 50%	14.348,61	1.101.973 734.649 367.324	1.095.086 730.057 365.029	1.088.198 725.466 362.732	1.081.311 720.874 360.437	1.074.424 716.282 358.142	1.067.536 711.691 355.845	1.060.649 707.099 353.550	1.053.762 702.508 351.254	1.046.874 697.916 348.958	1.039.987 693.325 346.662	+ max 25%
97	9.569,22	4.784,61 50%	14.353,83	1.113.857 742.572 371.285	1.106.896 737.930 368.966	1.099.934 733.289 366.645	1.092.973 728.648 364.325	1.086.011 724.007 362.004	1.079.049 719.366 359.683	1.072.088 714.725 357.363	1.065.126 710.084 355.042	1.058.164 705.443 352.721	1.051.203 700.802 350.401	+ max 25%
98	9.572,70	4.786,35 50%	14.359,06	1.125.750 750.500 375.250	1.118.714 745.809 372.905	1.111.678 741.119 370.559	1.104.642 736.428 368.214	1.097.606 731.738 365.868	1.090.570 727.047 363.523	1.083.534 722.356 361.178	1.076.498 717.666 358.832	1.069.463 712.975 356.488	1.062.427 708.284 354.143	+ max 25%
99	9.575,32	4.787,66 50%	14.362,98	1.137.548 758.365 379.183	1.130.438 753.625 376.813	1.123.328 748.886 374.442	1.116.219 744.146 372.073	1.109.109 739.406 369.703	1.101.999 734.666 367.333	1.094.890 729.926 364.964	1.087.780 725.187 362.593	1.080.670 720.447 360.223	1.073.561 715.707 357.854	+ max 25%
100	9.578,80	4.789,40 50%	14.368,20	1.149.456 766.304 383.152	1.142.272 761.515 380.757	1.135.088 756.725 378.363	1.127.904 751.936 375.968	1.120.720 747.146 373.574	1.113.536 742.357 371.179	1.106.351 737.568 368.783	1.099.167 732.778 366.389	1.091.983 727.989 363.994	1.084.799 723.199 361.600	+ max 25%

(*) danno "biologico/dinamico-relazionale" 2024-Riv. ISTAT 1.1.2021 (indice Dic. 2020= 102,3) a 31.12.2023 (indice Dic. 2023=118,9) +16,2268%
 (**) incremento per danno da sofferenza sogg. interiore (media presumib. in % su danno biologico)

Invalidità %	(A) Punto danno biologico (*)	(B) incremento % per sofferenza (**)	(A + B) Punto danno "non patrimoniale"	Fasce di età											aumentamento personalizzato
				51	52	53	54	55	56	57	58	59	60		
				Demoltiplicatore											
				in ogni cella le cifre liquidabili a titolo di danno biologico/dinamico-relazionale (A) e a titolo di sofferenza soggettiva interiore (B)											
0,750	0,745	0,740	0,735	0,730	0,725	0,720	0,715	0,710	0,705						
1	1.393,28	348,32 25%	1.741,60	1.306 1.045 261	1.297 1.038 259	1.289 1.031 258	1.280 1.024 256	1.271 1.017 254	1.263 1.010 253	1.254 1.003 251	1.245 996 249	1.237 989 248	1.228 982 246	+ max 50%	
2	1.480,36	370,09 25%	1.850,45	2.776 2.221 555	2.757 2.206 551	2.739 2.191 548	2.720 2.176 544	2.702 2.161 541	2.683 2.147 536	2.665 2.132 533	2.646 2.117 529	2.628 2.102 526	2.609 2.087 522	+ max 50%	
3	1.567,44	391,86 25%	1.959,30	4.408 3.527 881	4.379 3.503 876	4.350 3.480 870	4.320 3.456 864	4.291 3.433 858	4.261 3.409 852	4.232 3.386 846	4.203 3.362 841	4.173 3.339 834	4.144 3.315 829	+ max 50%	
4	1.654,52	413,63 25%	2.068,15	6.204 4.964 1.240	6.163 4.930 1.233	6.122 4.897 1.225	6.080 4.864 1.216	6.039 4.831 1.208	5.998 4.798 1.200	5.956 4.765 1.191	5.915 4.732 1.183	5.874 4.699 1.175	5.832 4.666 1.166	+ max 50%	
5	1.741,60	435,40 25%	2.177,00	8.164 6.531 1.633	8.109 6.487 1.622	8.055 6.444 1.611	8.000 6.400 1.600	7.946 6.357 1.589	7.892 6.313 1.579	7.837 6.270 1.567	7.783 6.226 1.557	7.728 6.183 1.545	7.674 6.139 1.535	+ max 50%	
6	1.915,76	478,94 25%	2.394,70	10.776 8.621 2.155	10.704 8.563 2.141	10.632 8.506 2.126	10.561 8.449 2.112	10.489 8.391 2.098	10.417 8.334 2.083	10.345 8.276 2.069	10.273 8.219 2.054	10.201 8.161 2.040	10.130 8.104 2.026	+ max 50%	
7	2.089,92	522,48 25%	2.612,40	13.715 10.972 2.743	13.624 10.899 2.725	13.532 10.826 2.706	13.441 10.753 2.688	13.349 10.679 2.670	13.258 10.606 2.652	13.166 10.533 2.633	13.075 10.460 2.615	12.984 10.387 2.597	12.892 10.314 2.578	+ max 50%	
8	2.264,08	566,02 25%	2.830,10	16.981 13.584 3.397	16.867 13.494 3.373	16.754 13.403 3.351	16.641 13.313 3.328	16.528 13.222 3.306	16.415 13.132 3.283	16.301 13.041 3.260	16.188 12.951 3.237	16.075 12.860 3.215	15.962 12.769 3.193	+ max 50%	
9	2.438,24	609,56 25%	3.047,80	20.573 16.458 4.115	20.435 16.348 4.087	20.298 16.239 4.059	20.161 16.129 4.032	20.024 16.019 4.005	19.887 15.910 3.977	19.750 15.800 3.950	19.613 15.690 3.923	19.475 15.580 3.895	19.338 15.471 3.867	+ max 50%	
10	2.612,40	679,22 26%	3.291,62	24.687 19.593 5.094	24.523 19.462 5.061	24.358 19.332 5.026	24.193 19.201 4.992	24.029 19.071 4.958	23.864 18.940 4.924	23.700 18.809 4.891	23.535 18.679 4.856	23.371 18.548 4.823	23.206 18.417 4.789	+ max 49%	
11	2.732,57	737,79 27%	3.470,36	28.631 22.544 6.087	28.440 22.393 6.047	28.249 22.243 6.006	28.058 22.093 5.965	27.867 21.943 5.924	27.676 21.792 5.884	27.485 21.642 5.843	27.294 21.492 5.802	27.104 21.341 5.763	26.913 21.191 5.722	+ max 48%	
12	2.851,87	798,52 28%	3.650,39	32.854 25.667 7.187	32.635 25.496 7.139	32.415 25.325 7.090	32.196 25.153 7.043	31.977 24.982 6.995	31.758 24.811 6.947	31.539 24.640 6.899	31.320 24.469 6.851	31.101 24.298 6.803	30.882 24.127 6.755	+ max 47%	
13	2.972,04	861,89 29%	3.833,93	37.381 28.977 8.404	37.132 28.784 8.348	36.882 28.591 8.291	36.633 28.398 8.235	36.384 28.205 8.179	36.135 28.011 8.124	35.886 27.818 8.068	35.636 27.625 8.011	35.387 27.432 7.955	35.138 27.239 7.899	+ max 46%	
14	3.091,34	927,40 30%	4.018,74	42.197 32.459 9.738	41.915 32.243 9.672	41.634 32.026 9.608	41.353 31.810 9.543	41.072 31.593 9.479	40.790 31.377 9.413	40.509 31.161 9.348	40.228 30.944 9.284	39.946 30.728 9.218	39.665 30.512 9.153	+ max 45%	
15	3.211,51	995,57 31%	4.207,08	47.330 36.129 11.201	47.014 35.889 11.125	46.699 35.648 11.051	46.383 35.407 10.976	46.068 35.166 10.902	45.752 34.925 10.827	45.436 34.684 10.752	45.121 34.443 10.678	44.805 34.203 10.602	44.490 33.962 10.528	+ max 44%	
16	3.330,81	1.065,86 32%	4.396,67	52.760 39.970 12.790	52.408 39.703 12.705	52.057 39.437 12.620	51.705 39.170 12.535	51.353 38.904 12.449	51.001 38.637 12.364	50.650 38.371 12.279	50.298 38.104 12.194	49.946 37.838 12.108	49.594 37.572 12.022	+ max 43%	
17	3.450,98	1.138,82 33%	4.589,80	58.520 44.000 14.520	58.130 43.707 14.423	57.740 43.413 14.327	57.350 43.120 14.230	56.959 42.827 14.132	56.569 42.533 14.036	56.179 42.240 13.939	55.789 41.947 13.842	55.399 41.653 13.746	55.009 41.360 13.649	+ max 42%	
18	3.570,28	1.213,90 34%	4.784,18	64.586 48.199 16.387	64.156 47.877 16.279	63.725 47.556 16.169	63.295 47.235 16.060	62.864 46.913 15.951	62.433 46.592 15.841	62.003 46.271 15.732	61.572 45.950 15.622	61.142 45.628 15.514	60.711 45.307 15.404	+ max 41%	
19	3.690,45	1.291,66 35%	4.982,11	70.995 52.589 18.406	70.522 52.238 18.284	70.048 51.888 18.160	69.575 51.537 18.038	69.102 51.187 17.915	68.629 50.836 17.793	68.155 50.485 17.670	67.682 50.135 17.547	67.209 49.784 17.425	66.735 49.434 17.301	+ max 40%	
20	3.809,75	1.371,51 36%	5.181,26	77.719 57.146 20.573	77.201 56.765 20.436	76.683 56.384 20.299	76.165 56.003 20.162	75.646 55.622 20.024	75.128 55.241 19.887	74.610 54.860 19.750	74.092 54.479 19.613	73.574 54.098 19.476	73.056 53.717 19.339	+ max 39%	
21	3.929,92	1.454,07 37%	5.383,99	84.798 61.896 22.902	84.233 61.484 22.749	83.667 61.071 22.596	83.102 60.658 22.444	82.537 60.246 22.291	81.971 59.833 22.138	81.406 59.420 21.986	80.841 59.008 21.833	80.275 58.595 21.680	79.710 58.182 21.528	+ max 38%	
22	4.049,22	1.538,70 38%	5.587,92	92.201 66.812 25.389	91.586 66.367 25.219	90.971 65.921 25.050	90.357 65.476 24.881	89.742 65.030 24.712	89.127 64.585 24.542	88.513 64.140 24.373	87.898 63.694 24.204	87.283 63.249 24.034	86.669 62.803 23.866	+ max 37%	
23	4.169,39	1.626,06 39%	5.795,45	99.972 71.922 28.050	99.305 71.443 27.862	98.639 70.963 27.676	97.972 70.484 27.488	97.306 70.004 27.302	96.639 69.525 27.114	95.973 69.045 26.928	95.306 68.566 26.740	94.640 68.086 26.554	93.973 67.607 26.366	+ max 36%	
24	4.288,69	1.715,48 40%	6.004,17	108.075 77.196 30.879	107.354 76.682 30.672	106.634 76.167 30.467	105.913 75.652 30.261	105.193 75.138 30.055	104.472 74.623 29.849	103.752 74.109 29.643	103.031 73.594 29.437	102.311 73.079 29.232	101.590 72.565 29.025	+ max 35%	
25	4.408,86	1.807,63 41%	6.216,49	116.559 82.666 33.893	115.782 82.115 33.667	115.005 81.564 33.441	114.228 81.013 33.215	113.451 80.462 32.989	112.674 79.911 32.763	111.897 79.359 32.538	111.120 78.808 32.312	110.343 78.257 32.086	109.566 77.706 31.860	+ max 34%	

(*) danno "biologico/dinamico-relazionale" 2024-Riv. ISTAT 1.1.2021 (indice Dic. 2020= 102,3) a 31.12.2023 (indice Dic. 2023=118,9) +16,2268%

(**) incremento per danno da sofferenza sogg. interiore (media presumib. in % su danno biologico)

Invalidità %	(A) Punto danno biologico (*)	(B) incremento % per sofferenza (**)	(A + B) Punto danno "non patrimoniale"	Fasce di età										aumentamento personalizzato
				51	52	53	54	55	56	57	58	59	60	
				Demoltiplicatore										
				in ogni cella le cifre liquidabili a titolo di danno biologico/dinamico-relazionale (A) e a titolo di sofferenza soggettiva interiore (B)										
0,750	0,745	0,740	0,735	0,730	0,725	0,720	0,715	0,710	0,705					
26	4.528,16	1.901,83 42%	6.429,99	125.385 88.299 37.086	124.549 87.710 36.839	123.713 87.122 36.591	122.877 86.533 36.344	122.041 85.944 36.097	121.205 85.356 35.849	120.369 84.767 35.602	119.533 84.178 35.355	118.698 83.590 35.108	117.862 83.001 34.861	+ max 33%
27	4.648,33	1.998,78 43%	6.647,11	134.604 94.129 40.475	133.707 93.501 40.206	132.809 92.874 39.935	131.912 92.246 39.666	131.015 91.619 39.396	130.117 90.991 39.126	129.220 90.364 38.856	128.323 89.736 38.587	127.425 89.108 38.317	126.528 88.481 38.047	+ max 32%
28	4.767,63	2.097,76 44%	6.865,39	144.173 100.120 44.053	143.212 99.453 43.759	142.251 98.785 43.466	141.290 98.118 43.172	140.329 97.450 42.879	139.367 96.783 42.584	138.406 96.115 42.291	137.445 95.448 41.997	136.484 94.780 41.704	135.523 94.113 41.410	+ max 31%
29	4.887,80	2.199,51 45%	7.087,31	154.149 106.310 47.839	153.121 105.601 47.520	152.094 104.892 47.202	151.066 104.183 46.883	150.038 103.475 46.563	149.011 102.766 46.245	147.983 102.057 45.926	146.955 101.349 45.606	145.928 100.640 45.288	144.900 99.931 44.969	+ max 30%
30	5.007,10	2.303,27 46%	7.310,37	164.483 112.660 51.823	163.387 111.909 51.478	162.290 111.158 51.132	161.194 110.407 50.787	160.097 109.655 50.442	159.000 108.904 50.096	157.904 108.153 49.751	156.807 107.402 49.405	155.711 106.651 49.060	154.614 105.900 48.714	+ max 29%
31	5.127,27	2.409,82 47%	7.537,09	175.237 119.209 56.028	174.069 118.414 55.655	172.901 117.620 55.281	171.733 116.825 54.908	170.564 116.030 54.534	169.396 115.235 54.161	168.228 114.441 53.787	167.060 113.646 53.414	165.891 112.851 53.040	164.723 112.056 52.667	+ max 28%
32	5.246,57	2.518,35 48%	7.764,92	186.358 125.918 60.440	185.116 125.078 60.038	183.873 124.239 59.634	182.631 123.399 59.232	181.389 122.560 58.829	180.146 121.720 58.426	178.904 120.881 58.023	177.661 120.042 57.619	176.419 119.202 57.217	175.177 118.363 56.814	+ max 27%
33	5.366,74	2.629,70 49%	7.996,44	197.912 132.827 65.085	196.593 131.941 64.652	195.273 131.056 64.217	193.954 130.170 63.784	192.634 129.285 63.349	191.315 128.399 62.916	189.995 127.514 62.481	188.676 126.628 62.048	187.357 125.743 61.614	186.037 124.857 61.180	+ max 26%
34	5.486,04	2.743,02 50%	8.229,06	209.841 139.894 69.947	208.442 138.961 69.481	207.043 138.029 69.014	205.644 137.096 68.548	204.245 136.164 68.081	202.846 135.231 67.615	201.447 134.298 67.149	200.048 133.366 66.682	198.650 132.433 66.217	197.251 131.500 65.751	+ max 25%
35	5.606,21	2.803,11 50%	8.409,32	220.745 147.163 73.582	219.273 146.182 73.091	217.801 145.201 72.600	216.330 144.220 72.110	214.858 143.239 71.619	213.386 142.258 71.128	211.915 141.277 70.638	210.443 140.295 70.148	208.971 139.314 69.657	207.500 138.333 69.167	+ max 25%
36	5.725,51	2.862,76 50%	8.588,27	231.883 154.589 77.294	230.337 153.558 76.779	228.791 152.528 76.263	227.245 151.497 75.748	225.700 150.466 75.234	224.154 149.436 74.718	222.608 148.405 74.203	221.062 147.375 73.687	219.516 146.344 73.172	217.970 145.313 72.657	+ max 25%
37	5.845,68	2.922,84 50%	8.768,52	243.326 162.218 81.108	241.704 161.136 80.568	240.082 160.055 80.027	238.460 158.973 79.487	236.838 157.892 78.946	235.216 156.810 78.406	233.593 155.729 77.864	231.971 154.647 77.324	230.349 153.566 76.783	228.727 152.485 76.242	+ max 25%
38	5.964,98	2.982,49 50%	8.947,47	255.003 170.002 85.001	253.303 168.869 84.434	251.603 167.735 83.868	249.903 166.602 83.301	248.203 165.469 82.734	246.503 164.335 82.168	244.803 163.202 81.601	243.103 162.069 81.034	241.403 160.935 80.468	239.703 159.802 79.901	+ max 25%
39	6.085,15	3.042,58 50%	9.127,73	266.986 177.991 88.995	265.206 176.804 88.402	263.426 175.617 87.809	261.646 174.431 87.215	259.866 173.244 86.622	258.086 172.058 86.028	256.307 170.871 85.436	254.527 169.684 84.843	252.747 168.498 84.249	250.967 167.311 83.656	+ max 25%
40	6.204,45	3.102,23 50%	9.306,68	279.200 186.134 93.066	277.339 184.893 92.446	275.478 183.652 91.826	273.616 182.411 91.205	271.755 181.170 90.585	269.894 179.929 89.965	268.032 178.688 89.344	266.171 177.447 88.724	264.310 176.206 88.104	262.448 174.965 87.483	+ max 25%
41	6.324,62	3.162,31 50%	9.486,93	291.723 194.482 97.241	289.778 193.186 96.592	287.833 191.889 95.944	285.889 190.592 95.297	283.944 189.296 94.648	281.999 187.999 94.000	280.054 186.703 93.351	278.109 185.406 92.703	276.165 184.110 92.055	274.220 182.813 91.407	+ max 25%
42	6.443,92	3.221,96 50%	9.665,88	304.475 202.983 101.492	302.445 201.630 100.815	300.416 200.277 100.139	298.386 198.924 99.462	296.356 197.571 98.785	294.326 196.217 98.109	292.296 194.864 97.432	290.266 193.511 96.755	288.237 192.158 96.079	286.207 190.804 95.403	+ max 25%
43	6.564,09	3.282,05 50%	9.846,14	317.538 211.692 105.846	315.421 210.281 105.140	313.304 208.869 104.435	311.187 207.458 103.729	309.070 206.047 103.023	306.953 204.636 102.317	304.836 203.224 101.612	302.719 201.813 100.906	300.603 200.402 100.201	298.486 198.990 99.496	+ max 25%
44	6.683,39	3.341,70 50%	10.025,09	330.828 220.552 110.276	328.622 219.082 109.540	326.417 217.611 108.806	324.211 216.141 108.070	322.006 214.670 107.336	319.800 213.200 106.600	317.595 211.730 105.865	315.389 210.259 105.130	313.184 208.789 104.395	310.978 207.319 103.659	+ max 25%
45	6.803,56	3.401,78 50%	10.205,34	344.430 229.620 114.810	342.134 228.089 114.045	339.838 226.559 113.279	337.542 225.028 112.514	335.245 223.497 111.748	332.949 221.966 110.983	330.653 220.435 110.218	328.357 218.905 109.452	326.061 217.374 108.687	323.764 215.843 107.921	+ max 25%
46	6.922,86	3.461,43 50%	10.384,29	358.258 238.839 119.419	355.870 237.246 118.624	353.481 235.654 117.827	351.093 234.062 117.031	348.704 232.470 116.234	346.316 230.877 115.439	343.928 229.285 114.643	341.539 227.693 113.846	339.151 226.101 113.050	336.763 224.508 112.255	+ max 25%
47	7.043,03	3.521,52 50%	10.564,55	372.400 248.267 124.133	369.918 246.612 123.306	367.435 244.957 122.478	364.952 243.301 121.651	362.470 241.646 120.824	359.987 239.991 119.996	357.504 238.336 119.168	355.022 236.681 118.341	352.539 235.026 117.513	350.056 233.371 116.685	+ max 25%
48	7.162,33	3.581,17 50%	10.743,50	386.766 257.844 128.922	384.187 256.125 128.062	381.609 254.406 127.203	379.031 252.687 126.344	376.452 250.968 125.484	373.874 249.249 124.625	371.295 247.530 123.765	368.717 245.811 122.906	366.138 244.092 122.046	363.560 242.373 121.187	+ max 25%
49	7.282,50	3.641,25 50%	10.923,75	401.448 267.632 133.816	398.772 265.848 132.924	396.095 264.063 132.032	393.419 262.279 131.140	390.743 260.495 130.248	388.066 258.711 129.355	385.390 256.927 128.463	382.714 255.142 127.572	380.037 253.358 126.679	377.361 251.574 125.787	+ max 25%
50	7.401,80	3.700,90 50%	11.102,70	416.351 277.568 138.783	413.576 275.717 137.859	410.800 273.867 136.933	408.024 272.016 136.008	405.249 270.166 135.083	402.473 268.315 134.158	399.697 266.465 133.232	396.922 264.614 132.308	394.146 262.764 131.382	391.370 260.913 130.457	+ max 25%

(*) danno "biologico/dinamico-relazionale" 2024-Riv. ISTAT 1.1.2021 (indice Dic. 2020= 102,3) a 31.12.2023 (indice Dic. 2023=118,9) +16,2268%

(**) incremento per danno da sofferenza sogg. interiore (media presumib. in % su danno biologico)

TRIBUNALE DI MILANO - LIQUIDAZIONE DEL DANNO NON PATRIMONIALE - TABELLE 2024
 Danno permanente da lesioni alla integrità psico-fisica: valori medi di liquidazione e percentuali massime di "personalizzazione"

Invalidità %	(A) Punto danno biologico (*)	(B) incremento % per sofferenza (**)	(A + B) Punto danno "non patrimoniale"	Fasce di età											aumento personalizzato
				51	52	53	54	55	56	57	58	59	60		
				Demoltiplicatore											
				in ogni cella le cifre liquidabili a titolo di danno biologico/dinamico-relazionale (A) e a titolo di sofferenza soggettiva interiore (B)											
0,750	0,745	0,740	0,735	0,730	0,725	0,720	0,715	0,710	0,705						
51	7.517,62	3.758,81 50%	11.276,42	431.323 287.549 143.774	428.448 285.632 142.816	425.572 283.715 141.857	422.697 281.798 140.899	419.821 279.881 139.940	416.946 277.964 138.982	414.070 276.047 138.023	411.195 274.130 137.065	408.319 272.213 136.106	405.444 270.296 135.148	+ max 25%	
52	7.629,08	3.814,54 50%	11.443,62	446.301 297.534 148.767	443.326 295.551 147.775	440.350 293.567 146.783	437.375 291.583 145.792	434.400 289.600 144.800	431.424 287.616 143.808	428.449 285.633 142.816	425.474 283.649 141.825	422.498 281.666 140.832	419.523 279.682 139.841	+ max 25%	
53	7.737,06	3.868,53 50%	11.605,59	461.322 307.548 153.774	458.247 305.498 152.749	455.171 303.447 151.724	452.096 301.397 150.699	449.020 299.347 149.673	445.945 297.296 148.649	442.869 295.246 147.623	439.794 293.196 146.598	436.718 291.145 145.573	433.643 289.095 144.548	+ max 25%	
54	7.840,68	3.920,34 50%	11.761,02	476.322 317.548 158.774	473.146 315.431 157.715	469.971 313.314 156.657	466.795 311.197 155.598	463.620 309.080 154.540	460.444 306.963 153.481	457.269 304.846 152.423	454.093 302.729 151.364	450.918 300.612 150.306	447.742 298.495 149.247	+ max 25%	
55	7.940,83	3.970,41 50%	11.911,24	491.339 327.559 163.780	488.063 325.375 162.688	484.787 323.192 161.595	481.512 321.008 160.504	478.236 318.824 159.412	474.961 316.640 158.321	471.685 314.457 157.228	468.409 312.273 156.136	465.134 310.089 155.045	461.858 307.905 153.953	+ max 25%	
56	8.037,48	4.018,74 50%	12.056,23	506.361 337.574 168.787	502.986 335.324 167.662	499.610 333.073 166.537	496.234 330.823 165.411	492.859 328.572 164.287	489.483 326.322 163.161	486.107 324.071 162.036	482.731 321.821 160.910	479.356 319.570 159.786	475.980 317.320 158.660	+ max 25%	
57	8.129,79	4.064,89 50%	12.194,68	521.323 347.548 173.775	517.847 345.231 172.616	514.372 342.914 171.458	510.896 340.598 170.298	507.421 338.281 169.140	503.945 335.964 167.981	500.470 333.647 166.823	496.994 331.330 165.664	493.519 329.013 164.506	490.043 326.696 163.347	+ max 25%	
58	8.218,61	4.109,31 50%	12.327,92	536.264 357.510 178.754	532.689 355.126 177.563	529.114 352.743 176.371	525.539 350.359 175.180	521.964 347.976 173.988	518.389 345.593 172.796	514.814 343.209 171.605	511.239 340.826 170.413	507.664 338.442 169.222	504.088 336.059 168.029	+ max 25%	
59	8.303,95	4.151,97 50%	12.455,92	551.175 367.450 183.725	547.500 365.000 182.500	543.826 362.550 181.276	540.151 360.101 180.050	536.477 357.651 178.826	532.802 355.201 177.601	529.128 352.752 176.376	525.453 350.302 175.151	521.779 347.852 173.927	518.104 345.403 172.701	+ max 25%	
60	8.385,80	4.192,90 50%	12.578,71	566.042 377.361 188.681	562.268 374.845 187.423	558.495 372.330 186.165	554.721 369.814 184.907	550.947 367.298 183.649	547.174 364.782 182.392	543.400 362.267 181.133	539.626 359.751 179.875	535.853 357.235 178.618	532.079 354.720 177.359	+ max 25%	
61	8.464,18	4.232,09 50%	12.696,26	580.854 387.236 193.618	576.982 384.654 192.328	573.109 382.073 191.036	569.237 379.491 189.746	565.365 376.910 188.455	561.492 374.328 187.164	557.620 371.747 185.873	553.748 369.165 184.583	549.875 366.583 183.292	546.003 364.002 182.001	+ max 25%	
62	8.538,19	4.269,10 50%	12.807,29	595.539 397.026 198.513	591.569 394.379 197.190	587.599 391.732 195.867	583.628 389.086 194.542	579.658 386.439 193.219	575.688 383.792 191.896	571.717 381.145 190.572	567.747 378.498 189.249	563.777 375.851 187.926	559.807 373.204 186.603	+ max 25%	
63	8.609,60	4.304,80 50%	12.914,40	610.205 406.804 203.401	606.137 404.092 202.045	602.069 401.380 200.689	598.001 398.668 199.333	593.933 395.955 197.978	589.865 393.243 196.622	585.797 390.531 195.266	581.729 387.819 193.910	577.661 385.107 192.554	573.593 382.395 191.198	+ max 25%	
64	8.678,39	4.339,20 50%	13.017,59	624.844 416.563 208.281	620.679 413.786 206.893	616.513 411.009 205.504	612.347 408.232 204.115	608.182 405.455 202.727	604.016 402.677 201.339	599.851 399.900 199.951	595.685 397.123 198.562	591.519 394.346 197.173	587.354 391.569 195.785	+ max 25%	
65	8.742,83	4.371,42 50%	13.114,25	639.320 426.213 213.107	635.057 423.372 211.685	630.795 420.530 210.265	626.533 417.689 208.844	622.271 414.847 207.424	618.009 412.006 206.003	613.747 409.165 204.582	609.485 406.323 203.162	605.223 403.482 201.741	600.960 400.640 200.320	+ max 25%	
66	8.804,66	4.402,33 50%	13.206,99	653.746 435.831 217.915	649.388 432.925 216.463	645.029 430.020 215.009	640.671 427.114 213.557	636.313 424.208 212.105	631.954 421.303 210.651	627.596 418.397 209.199	623.238 415.492 207.746	618.879 412.586 206.293	614.521 409.681 204.840	+ max 25%	
67	8.863,00	4.431,50 50%	13.294,50	668.049 445.366 222.683	663.595 442.397 221.198	659.141 439.428 219.713	654.688 436.459 218.229	650.234 433.489 216.745	645.781 430.520 215.261	641.327 427.551 213.776	636.873 424.582 212.291	632.420 421.613 210.807	627.966 418.644 209.322	+ max 25%	
68	8.918,73	4.459,37 50%	13.378,10	682.283 454.855 227.428	677.735 451.823 225.912	673.186 448.791 224.395	668.637 445.758 222.879	664.089 442.726 221.363	659.540 439.694 219.846	654.992 436.661 218.331	650.443 433.629 216.814	645.895 430.596 215.299	641.346 427.564 213.782	+ max 25%	
69	8.971,85	4.485,93 50%	13.457,78	696.440 464.293 232.147	691.797 461.198 230.599	687.154 458.103 229.051	682.511 455.007 227.504	677.868 451.912 225.956	673.225 448.817 224.408	668.582 445.722 222.860	663.940 442.626 221.314	659.297 439.531 219.766	654.654 436.436 218.218	+ max 25%	
70	9.021,49	4.510,74 50%	13.532,23	710.442 473.628 236.814	705.706 470.471 235.235	700.970 467.313 233.657	696.233 464.156 232.077	691.497 460.998 230.499	686.761 457.841 228.920	682.024 454.683 227.341	677.288 451.525 225.763	672.552 448.368 224.184	667.816 445.210 222.606	+ max 25%	
71	9.068,51	4.534,26 50%	13.602,77	724.347 482.898 241.449	719.518 479.679 239.839	714.689 476.460 238.229	709.860 473.240 236.620	705.031 470.021 235.010	700.202 466.802 233.400	695.373 463.582 231.791	690.544 460.363 230.181	685.715 457.144 228.571	680.886 453.924 226.962	+ max 25%	
72	9.112,92	4.556,46 50%	13.669,38	738.147 492.098 246.049	733.226 488.817 244.409	728.305 485.536 242.769	723.384 482.256 241.128	718.463 478.975 239.488	713.542 475.695 237.847	708.621 472.414 236.207	703.700 469.133 234.567	698.779 465.853 232.926	693.858 462.572 231.286	+ max 25%	
73	9.153,85	4.576,92 50%	13.730,77	751.760 501.173 250.587	746.748 497.832 248.916	741.736 494.491 247.245	736.725 491.150 245.575	731.713 487.809 243.904	726.701 484.467 242.234	721.690 481.126 240.564	716.678 477.785 238.893	711.666 474.444 237.222	706.654 471.103 235.551	+ max 25%	
74	9.193,04	4.596,52 50%	13.789,55	765.320 510.213 255.107	760.218 506.812 253.406	755.116 503.411 251.705	750.014 500.009 250.005	744.912 496.608 248.304	739.810 493.206 246.604	734.707 489.805 244.902	729.605 486.404 243.201	724.503 483.002 241.501	719.401 479.601 239.800	+ max 25%	
75	9.229,61	4.614,80 50%	13.844,41	778.748 519.166 259.582	773.557 515.704 257.853	768.365 512.243 256.122	763.173 508.782 254.391	757.982 505.321 252.661	752.790 501.860 250.930	747.598 498.399 249.199	742.407 494.938 247.469	737.215 491.477 245.738	732.023 488.016 244.007	+ max 25%	

(*) danno "biologico/dinamico-relazionale" 2024-Riv. ISTAT 1.1.2021 (indice Dic. 2020= 102,3) a 31.12.2023 (indice Dic. 2023=118,9) +16,2268%

(**) incremento per danno da sofferenza sogg. interiore (media presumib. in % su danno biologico)

TRIBUNALE DI MILANO - LIQUIDAZIONE DEL DANNO NON PATRIMONIALE - TABELLE 2024
 Danno permanente da lesioni alla integrità psico-fisica: valori medi di liquidazione e percentuali massime di "personalizzazione"

Invalidità %	(A) Punto danno biologico (*)	(B) incremento % per sofferenza (**)	(A + B) Punto danno "non patrimoniale"	Fasce di età										aumentato personalizzato
				51	52	53	54	55	56	57	58	59	60	
				Demoltiplicatore										
				in ogni cella le cifre liquidabili a titolo di danno biologico/dinamico-relazionale (A) e a titolo di sofferenza soggettiva interiore (B)										
0,750	0,745	0,740	0,735	0,730	0,725	0,720	0,715	0,710	0,705					
76	9.263,57	4.631,79 50%	13.895,36	792.035 528.024 264.011	786.755 524.503 262.252	781.475 520.983 260.492	776.195 517.463 258.732	770.914 513.943 256.971	765.634 510.423 255.211	760.354 506.903 253.451	755.074 503.382 251.692	749.793 499.862 249.931	744.513 496.342 248.171	+ max 25%
77	9.294,92	4.647,46 50%	13.942,38	805.172 536.782 268.390	799.805 533.203 266.602	794.437 529.624 264.813	789.069 526.046 263.023	783.701 522.467 261.234	778.333 518.889 259.444	772.965 515.310 257.655	767.598 511.732 255.866	762.230 508.153 254.077	756.862 504.575 252.287	+ max 25%
78	9.325,40	4.662,70 50%	13.988,10	818.304 545.536 272.768	812.848 541.899 270.949	807.393 538.262 269.131	801.938 534.625 267.313	796.482 530.988 265.494	791.027 527.351 263.676	785.571 523.714 261.857	780.116 520.077 260.039	774.661 516.440 258.221	769.205 512.804 256.401	+ max 25%
79	9.351,52	4.675,76 50%	14.027,28	831.116 554.078 277.038	825.576 550.384 275.192	820.035 546.690 273.345	814.494 542.996 271.498	808.953 539.302 269.651	803.413 535.608 267.805	797.872 531.915 265.957	792.331 528.221 264.110	786.790 524.527 262.263	781.249 520.833 260.416	+ max 25%
80	9.376,77	4.688,39 50%	14.065,16	843.910 562.606 281.304	838.284 558.856 279.428	832.658 555.105 277.553	827.032 551.354 275.678	821.405 547.604 273.801	815.779 543.853 271.926	810.153 540.102 270.051	804.527 536.351 268.176	798.901 532.601 266.300	793.275 528.850 264.425	+ max 25%
81	9.399,42	4.699,71 50%	14.099,12	856.522 571.014 285.508	850.812 567.208 283.604	845.101 563.401 281.700	839.391 559.594 279.797	833.681 555.787 277.894	827.971 551.981 275.990	822.261 548.174 274.087	816.551 544.367 272.184	810.841 540.560 270.281	805.130 536.754 268.376	+ max 25%
82	9.420,31	4.710,16 50%	14.130,47	869.024 579.349 289.675	863.231 575.487 287.744	857.437 571.625 285.812	851.644 567.762 283.882	845.850 563.900 281.950	840.057 560.038 280.019	834.263 556.175 278.088	828.470 552.313 276.157	822.676 548.451 274.225	816.883 544.588 272.295	+ max 25%
83	9.440,34	4.720,17 50%	14.160,51	881.492 587.661 293.831	875.615 583.744 291.871	869.739 579.826 289.913	863.862 575.908 287.954	857.986 571.990 285.996	852.109 568.073 284.036	846.232 564.155 282.077	840.356 560.237 280.119	834.479 556.319 278.160	828.602 552.402 276.200	+ max 25%
84	9.457,76	4.728,88 50%	14.186,64	893.758 595.839 297.919	887.800 591.867 295.933	881.841 587.894 293.947	875.883 583.922 291.961	869.925 579.950 289.975	863.966 575.978 287.988	858.008 572.005 286.003	852.049 568.033 284.016	846.091 564.061 282.030	840.133 560.088 280.045	+ max 25%
85	9.473,43	4.736,72 50%	14.210,15	905.897 603.931 301.966	899.858 599.905 299.953	893.818 595.879 297.939	887.779 591.853 295.926	881.740 587.827 293.913	875.700 583.800 291.900	869.661 579.774 289.887	863.622 575.748 287.874	857.583 571.722 285.861	851.543 567.695 283.848	+ max 25%
86	9.487,37	4.743,68 50%	14.231,05	917.903 611.935 305.968	911.783 607.856 303.927	905.664 603.776 301.888	899.545 599.696 299.849	893.425 595.617 297.808	887.306 591.537 295.769	881.187 587.458 293.729	875.067 583.378 291.689	868.948 579.299 289.649	862.829 575.219 287.610	+ max 25%
87	9.500,43	4.750,21 50%	14.250,64	929.854 619.903 309.951	923.655 615.770 307.885	917.456 611.638 305.818	911.257 607.505 303.752	905.058 603.372 301.686	898.859 599.239 299.620	892.660 595.107 297.553	886.461 590.974 295.487	880.262 586.841 293.421	874.063 582.709 291.354	+ max 25%
88	9.511,75	4.755,87 50%	14.267,62	941.663 627.775 313.888	935.385 623.590 311.795	929.108 619.405 309.703	922.830 615.220 307.610	916.552 611.035 305.517	910.274 606.850 303.424	903.997 602.664 301.333	897.719 598.479 299.240	891.441 594.294 297.147	885.163 590.109 295.054	+ max 25%
89	9.522,20	4.761,10 50%	14.283,30	953.410 635.607 317.803	947.054 631.369 315.685	940.698 627.132 313.566	934.342 622.895 311.447	927.986 618.657 309.329	921.630 614.420 307.210	915.274 610.182 305.092	908.918 605.945 302.973	902.562 601.708 300.854	896.205 597.470 298.735	+ max 25%
90	9.530,91	4.765,45 50%	14.296,36	965.004 643.336 321.668	958.571 639.047 319.524	952.138 634.758 317.380	945.704 630.469 315.235	939.271 626.181 313.090	932.837 621.892 310.945	926.404 617.603 308.801	919.971 613.314 306.657	913.537 609.025 304.512	907.104 604.736 302.368	+ max 25%
91	9.538,74	4.769,37 50%	14.308,11	976.529 651.019 325.510	970.019 646.679 323.340	963.508 642.339 321.169	956.998 637.999 318.999	950.488 633.659 316.829	943.978 629.319 314.659	937.468 624.978 312.490	930.957 620.638 310.319	924.447 616.298 308.149	917.937 611.958 305.979	+ max 25%
92	9.545,71	4.772,85 50%	14.318,56	987.981 658.654 329.327	981.394 654.263 327.131	974.808 649.872 324.936	968.221 645.481 322.740	961.635 641.090 320.545	955.048 636.699 318.349	948.462 632.308 316.154	941.875 627.917 313.958	935.289 623.526 311.763	928.702 619.135 309.567	+ max 25%
93	9.551,81	4.775,90 50%	14.327,71	999.358 666.238 333.120	992.695 661.797 330.898	986.033 657.355 328.678	979.370 652.914 326.456	972.708 648.472 324.236	966.046 644.030 322.016	959.383 639.589 319.794	952.721 635.147 317.574	946.059 630.706 315.353	939.396 626.264 313.132	+ max 25%
94	9.557,03	4.778,52 50%	14.335,55	1.010.656 673.771 336.885	1.003.918 669.279 334.639	997.181 664.787 332.394	990.443 660.295 330.148	983.705 655.803 327.902	976.967 651.312 325.655	970.230 646.820 323.410	963.492 642.328 321.164	956.754 637.836 318.918	950.017 633.344 316.673	+ max 25%
95	9.561,38	4.780,69 50%	14.342,08	1.021.873 681.249 340.624	1.015.060 676.707 338.353	1.008.248 672.165 336.083	1.001.435 667.624 333.811	994.623 663.082 331.541	987.810 658.540 329.270	980.998 653.999 326.999	974.186 649.457 324.729	967.373 644.915 322.458	960.561 640.374 320.187	+ max 25%
96	9.565,74	4.782,87 50%	14.348,61	1.033.100 688.733 344.367	1.026.212 684.142 342.070	1.019.325 679.550 339.775	1.012.438 674.958 337.480	1.005.550 670.367 335.183	998.663 665.775 332.888	991.776 661.184 330.592	984.888 656.592 328.296	978.001 652.001 326.000	971.114 647.409 323.705	+ max 25%
97	9.569,22	4.784,61 50%	14.353,83	1.044.241 696.161 348.080	1.037.280 691.520 345.760	1.030.318 686.879 343.439	1.023.356 682.238 341.118	1.016.395 677.597 338.798	1.009.433 672.955 336.478	1.002.472 668.314 334.158	995.510 663.673 331.837	988.548 659.032 329.516	981.587 654.391 327.196	+ max 25%
98	9.572,70	4.786,35 50%	14.359,06	1.055.391 703.594 351.797	1.048.355 698.903 349.452	1.041.319 694.213 347.106	1.034.283 689.522 344.761	1.027.247 684.831 342.416	1.020.211 680.141 340.070	1.013.175 675.450 337.725	1.006.139 670.759 335.380	999.103 666.069 333.034	992.067 661.378 330.689	+ max 25%
99	9.575,32	4.787,66 50%	14.362,98	1.066.451 710.967 355.484	1.059.341 706.227 353.114	1.052.232 701.488 350.744	1.045.122 696.748 348.374	1.038.012 692.008 346.004	1.030.903 687.268 343.635	1.023.793 682.529 341.264	1.016.683 677.789 338.894	1.009.574 673.049 336.525	1.002.464 668.309 334.155	+ max 25%
100	9.578,80	4.789,40 50%	14.368,20	1.077.615 718.410 359.205	1.070.431 713.621 356.810	1.063.247 708.831 354.416	1.056.063 704.042 352.021	1.048.879 699.252 349.627	1.041.695 694.463 347.232	1.034.510 689.674 344.836	1.027.326 684.884 342.442	1.020.142 680.095 340.047	1.012.958 675.305 337.653	+ max 25%

(*) danno "biologico/dinamico-relazionale" 2024-Riv. ISTAT 1.1.2021 (indice Dic. 2020= 102,3) a 31.12.2023 (indice Dic. 2023=118,9) +16,2268%

(**) incremento per danno da sofferenza sogg. interiore (media presumib. in % su danno biologico)

Invalidità %	(A) Punto danno biologico (*)	(B) incremento % per sofferenza (**)	(A + B) Punto danno "non patrimoniale"	Fasce di età											aumentamento personalizzato
				61	62	63	64	65	66	67	68	69	70		
				Demoltiplicatore											
				in ogni cella le cifre liquidabili a titolo di danno biologico/dinamico-relazionale (A) e a titolo di sofferenza soggettiva interiore (B)											
0,700	0,695	0,690	0,685	0,680	0,675	0,670	0,665	0,660	0,655						
1	1.393,28	348,32 25%	1.741,60	1.219 975	1.210 244	1.202 961	1.193 954	1.184 947	1.176 940	1.167 933	1.158 927	1.149 920	1.141 913	+ max 50%	
2	1.480,36	370,09 25%	1.850,45	2.591 2.073	2.572 518	2.554 2.043	2.535 2.028	2.517 2.013	2.498 1.998	2.480 1.984	2.461 1.969	2.443 1.954	2.424 1.939	+ max 50%	
3	1.567,44	391,86 25%	1.959,30	4.115 3.292	4.085 823	4.056 3.268	4.026 3.221	3.997 3.198	3.968 3.174	3.938 3.151	3.909 3.127	3.879 3.104	3.850 3.080	+ max 50%	
4	1.654,52	413,63 25%	2.068,15	5.791 4.633	5.749 1.158	5.708 4.600	5.667 4.533	5.625 4.500	5.584 4.467	5.543 4.434	5.501 4.401	5.460 4.368	5.419 4.335	+ max 50%	
5	1.741,60	435,40 25%	2.177,00	7.620 6.096	7.565 1.524	7.511 6.052	7.456 5.965	7.402 5.921	7.347 5.878	7.293 5.834	7.239 5.791	7.184 5.747	7.130 5.704	+ max 50%	
6	1.915,76	478,94 25%	2.394,70	10.058 8.046	9.986 2.012	9.914 7.989	9.842 7.931	9.770 7.874	9.699 7.816	9.627 7.759	9.555 7.701	9.483 7.644	9.411 7.529	+ max 50%	
7	2.089,92	522,48 25%	2.612,40	12.801 10.241	12.709 2.560	12.618 10.094	12.526 10.021	12.435 9.948	12.344 9.875	12.252 9.802	12.161 9.729	12.069 9.655	11.978 9.582	+ max 50%	
8	2.264,08	566,02 25%	2.830,10	15.849 12.679	15.735 3.170	15.622 12.498	15.509 12.407	15.396 12.317	15.283 12.226	15.169 12.135	15.056 12.045	14.943 11.954	14.830 11.864	+ max 50%	
9	2.438,24	609,56 25%	3.047,80	19.201 15.361	19.064 3.840	18.927 15.141	18.790 15.032	18.653 14.922	18.515 14.812	18.378 14.703	18.241 14.593	18.104 14.483	17.967 14.373	+ max 50%	
10	2.612,40	679,22 26%	3.291,62	23.041 18.287	22.877 4.754	22.712 18.026	22.548 17.895	22.383 17.764	22.218 17.634	22.054 17.503	21.889 17.372	21.725 17.242	21.560 17.111	+ max 49%	
11	2.732,57	737,79 27%	3.470,36	26.722 21.041	26.531 5.681	26.340 20.740	26.149 20.590	25.958 20.440	25.767 20.289	25.577 20.139	25.386 19.989	25.195 19.838	25.004 19.688	+ max 48%	
12	2.851,87	798,52 28%	3.650,39	30.663 23.956	30.444 6.707	30.225 23.613	30.006 23.442	29.787 23.271	29.568 23.100	29.349 22.929	29.130 22.758	28.911 22.587	28.692 22.416	+ max 47%	
13	2.972,04	861,89 29%	3.833,93	34.889 27.046	34.640 7.843	34.390 26.659	34.141 26.466	33.892 26.273	33.643 26.080	33.394 25.886	33.144 25.693	32.895 25.500	32.646 25.307	+ max 46%	
14	3.091,34	927,40 30%	4.018,74	39.384 30.295	39.102 9.089	38.821 30.079	38.540 29.862	38.258 29.646	37.977 29.430	37.696 29.213	37.414 28.997	37.133 28.780	36.852 28.564	+ max 45%	
15	3.211,51	995,57 31%	4.207,08	44.174 33.721	43.859 10.453	43.543 33.239	43.228 32.998	42.912 32.757	42.597 32.517	42.281 32.276	41.966 32.035	41.650 31.794	41.335 31.553	+ max 44%	
16	3.330,81	1.065,86 32%	4.396,67	49.243 37.305	48.891 11.938	48.539 37.039	48.187 36.772	47.836 36.506	47.484 36.239	47.132 35.973	46.781 35.706	46.429 35.440	46.077 35.173	+ max 43%	
17	3.450,98	1.138,82 33%	4.589,80	54.619 41.067	54.229 13.552	53.838 40.773	53.448 40.480	53.058 40.187	52.668 39.893	52.278 39.600	51.888 39.307	51.498 39.013	51.107 38.720	+ max 42%	
18	3.570,28	1.213,90 34%	4.784,18	60.281 44.986	59.850 15.295	59.419 44.343	58.989 44.022	58.558 43.700	58.128 43.379	57.697 43.058	57.267 42.736	56.836 42.415	56.405 42.094	+ max 41%	
19	3.690,45	1.291,66 35%	4.982,11	66.262 49.083	65.789 17.179	65.315 48.732	64.842 48.382	64.369 48.031	63.896 47.681	63.422 47.330	62.949 46.979	62.476 46.629	62.002 46.278	+ max 40%	
20	3.809,75	1.371,51 36%	5.181,26	72.538 53.337	72.020 19.201	71.501 52.956	70.983 52.575	70.465 52.194	69.947 51.813	69.429 51.432	68.911 51.051	68.393 50.670	67.875 49.908	+ max 39%	
21	3.929,92	1.454,07 37%	5.383,99	79.145 57.770	78.579 21.375	78.014 57.357	77.449 56.945	76.883 56.532	76.318 56.119	75.753 55.704	75.187 55.294	74.622 54.881	74.057 54.469	+ max 38%	
22	4.049,22	1.538,70 38%	5.587,92	86.054 62.358	85.439 23.696	84.825 61.913	84.210 61.467	83.595 61.022	82.981 60.576	82.366 60.131	81.751 59.686	81.137 59.240	80.522 58.795	+ max 37%	
23	4.169,39	1.626,06 39%	5.795,45	93.307 67.127	92.640 26.180	91.974 66.648	91.307 66.168	90.641 65.689	89.974 65.209	89.308 64.730	88.641 64.250	87.975 63.771	87.308 63.291	+ max 36%	
24	4.288,69	1.715,48 40%	6.004,17	100.870 72.050	100.149 28.820	99.429 71.535	98.708 71.021	97.988 70.506	97.267 69.991	96.547 69.477	95.826 68.962	95.106 68.447	94.385 67.933	+ max 35%	
25	4.408,86	1.807,63 41%	6.216,49	108.789 77.155	108.012 31.634	107.235 76.604	106.457 76.053	105.680 75.502	104.903 74.951	104.126 74.400	103.349 73.848	102.572 73.297	101.795 72.746	+ max 34%	

(*) danno "biologico/dinamico-relazionale" 2024-Riv. ISTAT 1.1.2021 (indice Dic. 2020= 102,3) a 31.12.2023 (indice Dic. 2023=118,9) +16,2268%
 (**) incremento per danno da sofferenza sogg. interiore (media presumib. in % su danno biologico)

Invalidità %	(A) Punto danno biologico (*)	(B) incremento % per sofferenza (**)	(A + B) Punto danno "non patrimoniale"	Fasce di età										aumentamento personalizzato					
				61	62		63	64		65	66		67		68		69	70	
				Demoltiplicatore															
				in ogni cella le cifre liquidabili a titolo di danno biologico/dinamico-relazionale (A) e a titolo di sofferenza soggettiva interiore (B)															
0,700	0,695		0,690	0,685		0,680	0,675		0,670	0,665		0,660	0,655						
26	4.528,16	1.901,83 42%	6.429,99	117.026 82.413 34.613	116.190 81.824 34.366		115.354 81.235 34.119	114.518 80.647 33.871		113.682 80.058 33.624	112.846 79.469 33.377		112.010 78.881 33.129	111.174 78.292 32.882		110.339 77.703 32.636	109.503 77.115 32.388	+ max 33%	
27	4.648,33	1.998,78 43%	6.647,11	125.630 87.853 37.777	124.733 87.226 37.507		123.836 86.598 37.238	122.938 85.971 36.967		122.041 85.343 36.698	121.144 84.716 36.428		120.246 84.088 36.158	119.349 83.461 35.888		118.452 82.833 35.619	117.554 82.206 35.348	+ max 32%	
28	4.767,63	2.097,76 44%	6.865,39	134.562 93.446 41.116	133.600 92.778 40.822		132.639 92.111 40.528	131.678 91.443 40.235		130.717 90.776 39.941	129.756 90.108 39.648		128.795 89.441 39.354	127.834 88.773 39.061		126.872 88.106 38.766	125.911 87.438 38.473	+ max 31%	
29	4.887,80	2.199,51 45%	7.087,31	143.872 99.222 44.650	142.845 98.514 44.331		141.817 97.805 44.012	140.789 97.096 43.693		139.762 96.387 43.375	138.734 95.679 43.055		137.706 94.970 42.736	136.679 94.261 42.418		135.651 93.552 42.099	134.623 92.844 41.779	+ max 30%	
30	5.007,10	2.303,27 46%	7.310,37	153.518 105.149 48.369	152.421 104.398 48.023		151.325 103.647 47.678	150.228 102.896 47.332		149.131 102.145 46.986	148.035 101.394 46.641		146.938 100.643 46.295	145.842 99.892 45.950		144.745 99.141 45.604	143.649 98.390 45.259	+ max 29%	
31	5.127,27	2.409,82 47%	7.537,09	163.555 111.262 52.293	162.387 110.467 51.920		161.218 109.672 51.546	160.050 108.878 51.172		158.882 108.083 50.799	157.714 107.288 50.426		156.545 106.693 50.052	155.377 105.699 49.678		154.209 104.904 49.305	153.041 104.109 48.932	+ max 28%	
32	5.246,57	2.518,35 48%	7.764,92	173.934 117.523 56.411	172.692 116.684 56.008		171.450 115.844 55.606	170.207 115.005 55.202		168.965 114.165 54.800	167.722 113.326 54.396		166.480 112.486 53.994	165.238 111.647 53.591		163.995 110.808 53.187	162.753 109.968 52.785	+ max 27%	
33	5.366,74	2.629,70 49%	7.996,44	184.718 123.972 60.746	183.398 123.086 60.312		182.079 122.201 59.878	180.760 121.315 59.445		179.440 120.430 59.010	178.121 119.544 58.577		176.801 118.659 58.142	175.482 117.773 57.709		174.163 116.888 57.275	172.843 116.002 56.841	+ max 26%	
34	5.486,04	2.743,02 50%	8.229,06	195.852 130.568 65.284	194.453 129.635 64.818		193.054 128.702 64.352	191.655 127.770 63.885		190.256 126.837 63.419	188.857 125.905 62.952		187.458 124.972 62.486	186.059 124.039 62.020		184.660 123.107 61.553	183.261 122.174 61.087	+ max 25%	
35	5.606,21	2.803,11 50%	8.409,32	206.028 137.352 68.676	204.557 136.371 68.186		203.085 135.390 67.695	201.613 134.409 67.204		200.142 133.428 66.714	198.670 132.447 66.223		197.198 131.466 65.732	195.727 130.485 65.242		194.255 129.503 64.752	192.784 128.522 64.262	+ max 25%	
36	5.725,51	2.862,76 50%	8.588,27	216.424 144.283 72.141	214.878 143.252 71.626		213.333 142.222 71.111	211.787 141.191 70.596		210.241 140.160 70.081	208.695 139.130 69.565		207.149 138.099 69.050	205.603 137.069 68.534		204.057 136.038 68.019	202.511 135.008 67.503	+ max 25%	
37	5.845,68	2.922,84 50%	8.768,52	227.105 151.403 75.702	225.483 150.322 75.161		223.860 149.240 74.620	222.238 148.159 74.079		220.616 147.077 73.539	218.994 145.996 72.998		217.372 144.914 72.458	215.749 143.833 71.916		214.127 142.752 71.375	212.505 141.670 70.835	+ max 25%	
38	5.964,98	2.982,49 50%	8.947,47	238.003 158.668 79.335	236.303 157.535 78.768		234.603 156.402 78.201	232.903 155.268 77.635		231.203 154.135 77.068	229.503 153.002 76.501		227.803 151.868 75.935	226.103 150.735 75.368		224.403 149.602 74.801	222.703 148.468 74.235	+ max 25%	
39	6.085,15	3.042,58 50%	9.127,73	249.187 166.125 83.062	247.407 164.938 82.469		245.627 163.751 81.876	243.847 162.565 81.282		242.067 161.378 80.689	240.287 160.192 80.095		238.507 159.005 79.502	236.728 157.818 78.910		234.948 156.632 78.316	233.168 155.445 77.723	+ max 25%	
40	6.204,45	3.102,23 50%	9.306,68	260.587 173.725 86.862	258.726 172.484 86.242		256.864 171.243 85.621	255.003 170.002 85.001		253.142 168.761 84.381	251.280 167.520 83.760		249.419 166.279 83.140	247.558 165.038 82.520		245.696 163.797 81.899	243.835 162.557 81.278	+ max 25%	
41	6.324,62	3.162,31 50%	9.486,93	272.275 181.517 90.758	270.330 180.220 90.110		268.385 178.924 89.461	266.440 177.627 88.813		264.496 176.330 88.166	262.551 175.034 87.517		260.606 173.737 86.869	258.661 172.441 86.220		256.716 171.144 85.572	254.772 169.848 84.924	+ max 25%	
42	6.443,92	3.221,96 50%	9.665,88	284.177 189.451 94.726	282.147 188.098 94.049		280.117 186.745 93.372	278.087 185.392 92.695		276.058 184.038 92.020	274.028 182.685 91.343		271.998 181.332 90.666	269.968 179.979 89.989		267.938 178.625 89.313	265.908 177.272 88.636	+ max 25%	
43	6.564,09	3.282,05 50%	9.846,14	296.369 197.579 98.790	294.252 196.168 98.084		292.135 194.757 97.378	290.018 193.345 96.673		287.901 191.934 95.967	285.784 190.523 95.261		283.667 189.111 94.556	281.550 187.700 93.850		279.433 186.289 93.144	277.316 184.878 92.438	+ max 25%	
44	6.683,39	3.341,70 50%	10.025,09	308.773 205.848 102.925	306.567 204.378 102.189		304.362 202.908 101.454	302.156 201.437 100.719		299.951 199.967 99.984	297.745 198.497 99.248		295.540 197.026 98.514	293.334 195.556 97.778		291.128 194.086 97.042	288.923 192.615 96.308	+ max 25%	
45	6.803,56	3.401,78 50%	10.205,34	321.468 214.312 107.156	319.172 212.781 106.391		316.876 211.251 105.625	314.580 209.720 104.860		312.283 208.189 104.094	309.987 206.658 103.329		307.691 205.127 102.564	305.395 203.597 101.798		303.099 202.066 101.033	300.802 200.535 100.267	+ max 25%	
46	6.922,86	3.461,43 50%	10.384,29	334.374 222.916 111.458	331.986 221.324 110.662		329.597 219.732 109.865	327.209 218.139 109.070		324.821 216.547 108.274	322.432 214.955 107.477		320.044 213.363 106.681	317.655 211.770 105.885		315.267 210.178 105.089	312.879 208.586 104.293	+ max 25%	
47	7.043,03	3.521,52 50%	10.564,55	347.574 231.716 115.858	345.091 230.061 115.030		342.608 228.405 114.203	340.126 226.750 113.376		337.643 225.095 112.548	335.160 223.440 111.720		332.678 221.785 110.893	330.195 220.130 110.065		327.712 218.475 109.237	325.230 216.820 108.410	+ max 25%	
48	7.162,33	3.581,17 50%	10.743,50	360.981 240.654 120.327	358.403 238.935 119.468		355.825 237.216 118.609	353.246 235.497 117.749		350.668 233.778 116.890	348.089 232.059 116.030		345.511 230.341 115.170	342.932 228.622 114.310		340.354 226.903 113.541	337.775 225.184 112.591	+ max 25%	
49	7.282,50	3.641,25 50%	10.923,75	374.685 249.790 124.895	372.008 248.006 124.002		369.332 246.221 123.111	366.656 244.437 122.219		363.979 242.653 121.326	361.303 240.869 120.434		358.627 239.084 119.543	355.950 237.300 118.650		353.274 235.516 117.758	350.598 233.732 116.866	+ max 25%	
50	7.401,80	3.700,90 50%	11.102,70	388.595 259.063 129.532	385.819 257.213 128.606		383.043 255.362 127.681	380.267 253.512 126.755		377.492 251.661 125.831	374.716 249.811 124.905		371.940 247.960 123.980	369.165 246.110 123.055		366.389 244.259 122.130	363.613 242.409 121.204	+ max 25%	

(*) danno "biologico/dinamico-relazionale" 2024-Riv. ISTAT 1.1.2021 (indice Dic. 2020= 102,3) a 31.12.2023 (indice Dic. 2023=118,9) +16,2268%

(**) incremento per danno da sofferenza sogg. interiore (media presumib. in % su danno biologico)

TRIBUNALE DI MILANO - LIQUIDAZIONE DEL DANNO NON PATRIMONIALE - TABELLE 2024
 Danno permanente da lesioni alla integrità psico-fisica: valori medi di liquidazione e percentuali massime di "personalizzazione"

Invalidità %	(A) Punto danno biologico (*)	(B) incremento % per sofferenza (**)	(A + B) Punto danno "non patrimoniale"	Fasce di età										aumentamento personalizzato
				61	62	63	64	65	66	67	68	69	70	
				Demoltiplicatore										
				in ogni cella le cifre liquidabili a titolo di danno biologico/dinamico-relazionale (A) e a titolo di sofferenza soggettiva interiore (B)										
	0,700	0,695	0,690	0,685	0,680	0,675	0,670	0,665	0,660	0,655				
51	7.517,62	3.758,81 50%	11.276,42	402.568 268.379 134.189	399.693 266.462 133.231	396.817 264.545 132.272	393.942 262.628 131.314	391.066 260.711 130.355	388.191 258.794 129.397	385.315 256.877 128.438	382.440 254.960 127.480	379.564 253.043 126.521	376.689 251.126 125.563	+ max 25%
52	7.629,08	3.814,54 50%	11.443,62	416.548 277.698 138.850	413.572 275.715 137.857	410.597 273.731 136.866	407.622 271.748 135.874	404.646 269.764 134.882	401.671 267.781 133.890	398.696 265.797 132.899	395.720 263.814 131.906	392.745 261.830 130.915	389.770 259.846 129.924	+ max 25%
53	7.737,06	3.868,53 50%	11.605,59	430.567 287.045 143.522	427.492 284.995 142.497	424.416 282.944 141.472	421.341 280.894 140.447	418.265 278.844 139.421	415.190 276.793 138.397	412.114 274.743 137.371	409.039 272.693 136.346	405.963 270.642 135.321	402.888 268.592 134.296	+ max 25%
54	7.840,68	3.920,34 50%	11.761,02	444.567 296.378 148.189	441.391 294.261 147.130	438.216 292.144 146.072	435.040 290.027 145.013	431.865 287.910 143.955	428.689 285.793 142.896	425.514 283.676 141.838	422.338 281.559 140.779	419.163 279.442 139.721	415.987 277.325 138.662	+ max 25%
55	7.940,83	3.970,41 50%	11.911,24	458.583 305.722 152.861	455.307 303.538 151.769	452.031 301.354 150.677	448.756 299.171 149.585	445.480 296.987 148.493	442.205 294.803 147.402	438.929 292.619 146.310	435.654 290.436 145.218	432.378 288.252 144.126	429.102 286.068 143.034	+ max 25%
56	8.037,48	4.018,74 50%	12.056,23	472.604 315.069 157.535	469.228 312.819 156.409	465.853 310.568 155.285	462.477 308.318 154.159	459.101 306.067 153.034	455.725 303.817 151.908	452.350 301.566 150.784	448.974 299.316 149.658	445.598 297.065 148.533	442.222 294.815 147.407	+ max 25%
57	8.129,79	4.064,89 50%	12.194,68	486.568 324.379 162.189	483.092 322.062 161.030	479.617 319.745 159.872	476.141 317.428 158.713	472.666 315.111 157.555	469.190 312.794 156.396	465.715 310.477 155.238	462.239 308.160 154.079	458.764 305.843 152.921	455.288 303.526 151.762	+ max 25%
58	8.218,61	4.109,31 50%	12.327,92	500.513 333.676 166.837	496.938 331.292 165.646	493.363 328.909 164.454	489.788 326.525 163.263	486.213 324.142 162.071	482.638 321.759 160.879	479.063 319.375 159.688	475.488 316.992 158.496	471.913 314.608 157.305	468.338 312.225 156.113	+ max 25%
59	8.303,95	4.151,97 50%	12.455,92	514.430 342.953 171.477	510.755 340.503 170.252	507.081 338.054 169.027	503.406 335.604 167.802	499.732 333.154 166.578	496.057 330.705 165.352	492.383 328.255 164.128	488.708 325.805 162.903	485.034 323.356 161.678	481.359 320.906 160.453	+ max 25%
60	8.385,80	4.192,90 50%	12.578,71	528.306 352.204 176.102	524.532 349.688 174.844	520.758 347.172 173.586	516.985 344.657 172.328	513.211 342.141 171.070	509.438 339.625 169.813	505.664 337.109 168.555	501.890 334.594 167.296	498.117 332.078 166.039	494.343 329.562 164.781	+ max 25%
61	8.464,18	4.232,09 50%	12.696,26	542.130 361.420 180.710	538.258 358.839 179.419	534.386 356.257 178.129	530.513 353.676 176.837	526.641 351.094 175.547	522.769 348.512 174.257	518.896 345.931 172.965	515.024 343.349 171.675	511.152 340.768 170.384	507.279 338.186 169.093	+ max 25%
62	8.538,19	4.269,10 50%	12.807,29	555.836 370.558 185.278	551.866 367.911 183.955	547.896 365.264 182.632	543.926 362.617 181.309	539.955 359.970 179.985	535.985 357.323 178.662	532.015 354.677 177.338	528.045 352.030 176.015	524.074 349.383 174.691	520.104 346.736 173.368	+ max 25%
63	8.609,60	4.304,80 50%	12.914,40	569.525 379.683 189.842	565.457 376.971 188.486	561.389 374.259 187.130	557.321 371.547 185.774	553.253 368.835 184.418	549.185 366.123 183.062	545.117 363.411 181.706	541.049 360.699 180.350	536.981 357.987 178.994	532.913 355.275 177.638	+ max 25%
64	8.678,39	4.339,20 50%	13.017,59	583.188 388.792 194.396	579.022 386.015 193.007	574.857 383.238 191.619	570.691 380.461 190.230	566.525 377.684 188.841	562.360 374.907 187.453	558.194 372.129 186.065	554.029 369.352 184.677	549.863 366.575 183.288	545.697 363.798 181.899	+ max 25%
65	8.742,83	4.371,42 50%	13.114,25	596.698 397.799 198.899	592.436 394.957 197.479	588.174 392.116 196.058	583.912 389.275 194.637	579.650 386.433 193.217	575.388 383.592 191.796	571.126 380.750 190.376	566.863 377.909 188.954	562.601 375.067 187.534	558.339 372.226 186.113	+ max 25%
66	8.804,66	4.402,33 50%	13.206,99	610.163 406.775 203.388	605.805 403.870 201.935	601.446 400.964 200.482	597.088 398.059 199.029	592.730 395.153 197.577	588.371 392.248 196.123	584.013 389.342 194.671	579.655 386.436 193.219	575.296 383.531 191.765	570.938 380.625 190.313	+ max 25%
67	8.863,00	4.431,50 50%	13.294,50	623.512 415.675 207.837	619.059 412.706 206.353	614.605 409.737 204.868	610.151 406.767 203.384	605.698 403.798 201.900	601.244 400.829 200.415	596.790 397.860 198.930	592.337 394.891 197.446	587.883 391.922 195.961	583.429 388.953 194.476	+ max 25%
68	8.918,73	4.459,37 50%	13.378,10	636.798 424.532 212.266	632.249 421.499 210.750	627.700 418.467 209.233	623.152 415.435 207.717	618.603 412.402 206.201	614.055 409.370 204.685	609.506 406.338 203.168	604.958 403.305 201.653	600.409 400.273 200.136	595.861 397.240 198.621	+ max 25%
69	8.971,85	4.485,93 50%	13.457,78	650.011 433.340 216.671	645.368 430.245 215.123	640.725 427.150 213.575	636.082 424.055 212.027	631.439 420.959 210.480	626.796 417.864 208.932	622.153 414.769 207.384	617.510 411.673 205.837	612.867 408.578 204.289	608.224 405.483 202.741	+ max 25%
70	9.021,49	4.510,74 50%	13.532,23	663.079 442.053 221.026	658.343 438.895 219.448	653.607 435.738 217.869	648.871 432.580 216.291	644.134 429.423 214.711	639.398 426.265 213.133	634.662 423.108 211.554	629.925 419.950 209.975	625.189 416.793 208.396	620.453 413.635 206.818	+ max 25%
71	9.068,51	4.534,26 50%	13.602,77	676.058 450.705 225.353	671.229 447.486 223.743	666.400 444.266 222.134	661.571 441.047 220.524	656.742 437.828 218.914	651.913 434.608 217.305	647.084 431.389 215.695	642.255 428.170 214.085	637.426 424.950 212.476	632.597 421.731 210.866	+ max 25%
72	9.112,92	4.556,46 50%	13.669,38	688.937 459.291 229.646	684.016 456.011 228.005	679.095 452.730 226.365	674.174 449.449 224.725	669.253 446.169 223.084	664.332 442.888 221.444	659.411 439.607 219.804	654.490 436.327 218.163	649.569 433.046 216.523	644.648 429.765 214.883	+ max 25%
73	9.153,85	4.576,92 50%	13.730,77	701.643 467.762 233.881	696.631 464.421 232.210	691.619 461.079 230.540	686.607 457.738 228.869	681.596 454.397 227.199	676.584 451.056 225.528	671.572 447.715 223.857	666.560 444.374 222.186	661.549 441.032 220.517	656.537 437.691 218.846	+ max 25%
74	9.193,04	4.596,52 50%	13.789,55	714.299 476.199 238.100	709.197 472.798 236.399	704.095 469.396 234.699	698.992 465.995 232.997	693.890 462.594 231.296	688.788 459.192 229.596	683.686 455.791 227.895	678.584 452.389 226.195	673.482 448.988 224.494	668.380 445.586 222.794	+ max 25%
75	9.229,61	4.614,80 50%	13.844,41	726.832 484.554 242.278	721.640 481.093 240.547	716.448 477.632 238.816	711.257 474.171 237.086	706.065 470.710 235.355	700.873 467.249 233.624	695.682 463.788 231.894	690.490 460.327 230.163	685.298 456.866 228.432	680.107 453.405 226.702	+ max 25%

(*) danno "biologico/dinamico-relazionale" 2024-Riv. ISTAT 1.1.2021 (indice Dic. 2020= 102,3) a 31.12.2023 (indice Dic. 2023=118,9) +16,2268%

(**) incremento per danno da sofferenza sogg. interiore (media presumib. in % su danno biologico)

TRIBUNALE DI MILANO - LIQUIDAZIONE DEL DANNO NON PATRIMONIALE - TABELLE 2024
 Danno permanente da lesioni alla integrità psico-fisica: valori medi di liquidazione e percentuali massime di "personalizzazione"

Invalidità %	(A) Punto danno biologico (*)	(B) incremento % per sofferenza (**)	(A + B) Punto danno "non patrimoniale"	Fasce di età										aumentamento personalizzato
				61	62	63	64	65	66	67	68	69	70	
				Demoltiplicatore										
				in ogni cella le cifre liquidabili a titolo di danno biologico/dinamico-relazionale (A) e a titolo di sofferenza soggettiva interiore (B)										
	0,700	0,695	0,690	0,685	0,680	0,675	0,670	0,665	0,660	0,655				
76	9.263,57	4.631,79 50%	13.895,36	739.233 492.822 246.411	733.953 489.302 244.651	728.672 485.782 242.890	723.392 482.261 241.131	718.112 478.741 239.371	712.832 475.221 237.611	707.552 471.701 235.851	702.271 468.181 234.090	696.991 464.661 232.330	691.711 461.141 230.570	+ max 25%
77	9.294,92	4.647,46 50%	13.942,38	751.494 500.996 250.498	746.126 497.418 248.708	740.759 493.839 246.920	735.391 490.261 245.130	730.023 486.682 243.341	724.655 483.103 241.552	719.287 479.525 239.762	713.920 475.946 237.974	708.552 472.368 236.184	703.184 468.789 234.395	+ max 25%
78	9.325,40	4.662,70 50%	13.988,10	763.750 509.167 254.583	758.295 505.530 252.765	752.839 501.893 250.946	747.384 498.256 249.128	741.929 494.619 247.310	736.473 490.982 245.491	731.018 487.345 243.673	725.563 483.708 241.855	720.107 480.071 240.036	714.652 476.435 238.217	+ max 25%
79	9.351,52	4.675,76 50%	14.027,28	775.709 517.139 258.570	770.168 513.445 256.723	764.627 509.751 254.876	759.086 506.058 253.028	753.546 502.364 251.182	748.005 498.670 249.335	742.464 494.976 247.488	736.923 491.282 245.641	731.382 487.588 243.794	725.842 483.894 241.948	+ max 25%
80	9.376,77	4.688,39 50%	14.065,16	787.649 525.099 262.550	782.023 521.349 260.674	776.397 517.598 258.799	770.771 513.847 256.924	765.145 510.097 255.048	759.519 506.346 253.173	753.893 502.595 251.298	748.267 498.844 249.423	742.641 495.094 247.547	737.014 491.343 245.671	+ max 25%
81	9.399,42	4.699,71 50%	14.099,12	799.420 532.947 266.473	793.710 529.140 264.570	788.000 525.333 262.667	782.290 521.527 260.763	776.580 517.720 258.860	770.870 513.913 256.957	765.159 510.106 255.053	759.449 506.299 253.150	753.739 502.493 251.246	748.029 498.686 249.343	+ max 25%
82	9.420,31	4.710,16 50%	14.130,47	811.089 540.726 270.363	805.296 536.864 268.432	799.502 533.001 266.501	793.709 529.139 264.570	787.915 525.277 262.638	782.122 521.414 260.708	776.328 517.552 258.776	770.535 513.690 256.845	764.741 509.827 254.914	758.948 505.965 252.983	+ max 25%
83	9.440,34	4.720,17 50%	14.160,51	822.726 548.484 274.242	816.849 544.566 272.283	810.973 540.648 270.325	805.096 536.731 268.365	799.219 532.813 266.406	793.343 528.895 264.448	787.466 524.977 262.489	781.590 521.060 260.530	775.713 517.142 258.571	769.836 513.224 256.612	+ max 25%
84	9.457,76	4.728,88 50%	14.186,64	834.174 556.116 278.058	828.216 552.144 276.072	822.258 548.172 274.086	816.299 544.199 272.100	810.341 540.227 270.114	804.382 536.255 268.127	798.424 532.283 266.141	792.466 528.310 264.156	786.507 524.338 262.169	780.549 520.366 260.183	+ max 25%
85	9.473,43	4.736,72 50%	14.210,15	845.504 563.669 281.835	839.465 559.643 279.822	833.425 555.613 277.808	827.386 551.591 275.795	821.347 547.564 273.783	815.307 543.538 271.769	809.268 539.512 269.756	803.229 535.486 267.743	797.189 531.460 265.729	791.150 527.433 263.717	+ max 25%
86	9.487,37	4.743,68 50%	14.231,05	856.709 571.139 285.570	850.590 567.060 283.530	844.470 562.980 281.490	838.351 558.901 279.450	832.232 554.821 277.411	826.112 550.742 275.370	819.993 546.662 273.331	813.874 542.582 271.292	807.754 538.503 269.251	801.635 534.423 267.212	+ max 25%
87	9.500,43	4.750,21 50%	14.250,64	867.864 578.576 289.288	861.665 574.443 287.222	855.466 570.311 285.155	849.267 566.178 283.089	843.068 562.045 281.023	836.869 557.913 278.956	830.670 553.780 276.890	824.471 549.647 274.824	818.272 545.515 272.757	812.073 541.382 270.691	+ max 25%
88	9.511,75	4.755,87 50%	14.267,62	878.886 585.924 292.962	872.608 581.739 290.869	866.330 577.553 288.777	860.052 573.368 286.684	853.775 569.183 284.592	847.497 564.998 282.499	841.219 560.813 280.406	834.941 556.628 278.313	828.664 552.442 276.222	822.386 548.257 274.129	+ max 25%
89	9.522,20	4.761,10 50%	14.283,30	889.849 593.233 296.616	883.493 588.996 294.497	877.137 584.758 292.379	870.781 580.521 290.260	864.425 576.283 288.142	858.069 572.046 286.023	851.713 567.809 283.904	845.357 563.571 281.786	839.001 559.334 279.667	832.645 555.097 277.548	+ max 25%
90	9.530,91	4.765,45 50%	14.296,36	900.671 600.447 300.224	894.237 596.158 298.079	887.804 591.869 295.935	881.371 587.580 293.791	874.937 583.291 291.646	868.504 579.003 289.501	862.070 574.714 287.356	855.637 570.425 285.212	849.204 566.136 283.068	842.770 561.847 280.923	+ max 25%
91	9.538,74	4.769,37 50%	14.308,11	911.427 607.618 303.809	904.917 603.278 301.639	898.407 598.938 299.469	891.896 594.598 297.298	885.386 590.257 295.129	878.876 585.917 292.959	872.366 581.577 290.789	865.856 577.237 288.619	859.345 572.897 286.448	852.835 568.557 284.278	+ max 25%
92	9.545,71	4.772,85 50%	14.318,56	922.116 614.744 307.372	915.529 610.353 305.176	908.942 605.962 302.980	902.356 601.571 300.785	895.769 597.180 298.589	889.183 592.789 296.394	882.596 588.398 294.198	876.010 584.007 292.003	869.423 579.615 289.808	862.837 575.224 287.613	+ max 25%
93	9.551,81	4.775,90 50%	14.327,71	932.734 621.823 310.911	926.071 617.381 308.690	919.409 612.939 306.470	912.747 608.498 304.249	906.084 604.056 302.028	899.422 599.615 299.807	892.759 595.173 297.586	886.097 590.731 295.366	879.435 586.290 293.145	872.772 581.848 290.924	+ max 25%
94	9.557,03	4.778,52 50%	14.335,55	943.279 628.853 314.426	936.541 624.361 312.180	929.803 619.869 309.934	923.066 615.377 307.689	916.328 610.885 305.443	909.590 606.394 303.196	902.853 601.902 300.951	896.115 597.410 298.705	889.377 592.918 296.459	882.640 588.426 294.214	+ max 25%
95	9.561,38	4.780,69 50%	14.342,08	953.748 635.832 317.916	946.936 631.290 315.646	940.123 626.749 313.374	933.311 622.207 311.104	926.498 617.665 308.833	919.686 613.124 306.562	912.873 608.582 304.291	906.061 604.040 302.021	899.248 599.499 299.749	892.436 594.957 297.479	+ max 25%
96	9.565,74	4.782,87 50%	14.348,61	964.226 642.818 321.408	957.339 638.226 319.113	950.452 633.634 316.818	943.564 629.043 314.521	936.677 624.451 312.226	929.790 619.860 309.930	922.902 615.268 307.634	916.015 610.677 305.338	909.128 606.085 303.043	902.240 601.494 300.746	+ max 25%
97	9.569,22	4.784,61 50%	14.353,83	974.625 649.750 324.875	967.664 645.109 322.555	960.702 640.468 320.234	953.740 635.827 317.913	946.779 631.186 315.593	939.817 626.545 313.272	932.856 621.904 310.952	925.894 617.263 308.631	918.932 612.622 306.310	911.971 607.980 303.991	+ max 25%
98	9.572,70	4.786,35 50%	14.359,06	985.031 656.688 328.343	977.995 651.997 325.998	970.959 647.306 323.653	963.923 642.616 321.307	956.888 637.925 318.963	949.852 633.234 316.618	942.816 628.544 314.272	935.780 623.853 311.927	928.744 619.163 309.581	921.708 614.472 307.236	+ max 25%
99	9.575,32	4.787,66 50%	14.362,98	995.354 663.569 331.785	988.245 658.830 329.415	981.135 654.090 327.045	974.025 649.350 324.675	966.915 644.610 322.305	959.806 639.871 319.935	952.696 635.131 317.565	945.586 630.391 315.195	938.477 625.651 312.826	931.367 620.911 310.456	+ max 25%
100	9.578,80	4.789,40 50%	14.368,20	1.005.774 670.516 335.258	998.590 665.727 332.863	991.406 660.937 330.469	984.222 656.148 328.074	977.038 651.358 325.680	969.854 646.569 323.285	962.669 641.780 320.889	955.485 636.990 318.495	948.301 632.201 316.100	941.117 627.411 313.706	+ max 25%

(*) danno "biologico/dinamico-relazionale" 2024-Riv. ISTAT 1.1.2021 (indice Dic. 2020= 102,3) a 31.12.2023 (indice Dic. 2023=118,9) +16,2268%

(**) incremento per danno da sofferenza sogg. interiore (media presumib. in % su danno biologico)

Invalidità %	(A) Punto danno biologico (*)	(B) incremento % per sofferenza (**)	(A + B) Punto danno "non patrimoniale"	Fasce di età											aumentamento personalizzato
				71	72	73	74	75	76	77	78	79	80		
				Demoltiplicatore											
				in ogni cella le cifre liquidabili a titolo di danno biologico/dinamico-relazionale (A) e a titolo di sofferenza soggettiva interiore (B)											
0,650	0,645	0,640	0,635	0,630	0,625	0,620	0,615	0,610	0,605						
1	1.393,28	348,32 25%	1.741,60	1.132 906 226	1.123 899 224	1.115 892 223	1.106 885 221	1.097 878 219	1.089 871 218	1.080 864 216	1.071 857 214	1.062 850 212	1.054 843 211	+ max 50%	
2	1.480,36	370,09 25%	1.850,45	2.406 1.924 482	2.387 1.910 477	2.369 1.895 474	2.350 1.880 470	2.332 1.865 467	2.313 1.850 463	2.295 1.836 459	2.276 1.821 455	2.258 1.806 452	2.239 1.791 448	+ max 50%	
3	1.567,44	391,86 25%	1.959,30	3.821 3.057 764	3.791 3.033 758	3.762 3.009 753	3.732 2.986 746	3.703 2.962 741	3.674 2.939 735	3.644 2.915 729	3.615 2.892 723	3.586 2.868 718	3.556 2.845 711	+ max 50%	
4	1.654,52	413,63 25%	2.068,15	5.377 4.302 1.075	5.336 4.269 1.067	5.294 4.236 1.058	5.253 4.202 1.051	5.212 4.169 1.043	5.170 4.136 1.034	5.129 4.103 1.026	5.088 4.070 1.018	5.046 4.037 1.009	5.005 4.004 1.001	+ max 50%	
5	1.741,60	435,40 25%	2.177,00	7.075 5.660 1.415	7.021 5.617 1.404	6.966 5.573 1.393	6.912 5.530 1.382	6.858 5.486 1.372	6.803 5.443 1.360	6.749 5.399 1.350	6.694 5.355 1.339	6.640 5.312 1.328	6.585 5.268 1.317	+ max 50%	
6	1.915,76	478,94 25%	2.394,70	9.339 7.471 1.868	9.267 7.414 1.853	9.196 7.357 1.839	9.124 7.299 1.825	9.052 7.242 1.810	8.980 7.184 1.796	8.908 7.127 1.781	8.836 7.069 1.767	8.765 7.012 1.753	8.693 6.954 1.739	+ max 50%	
7	2.089,92	522,48 25%	2.612,40	11.886 9.509 2.377	11.795 9.436 2.359	11.704 9.363 2.341	11.612 9.290 2.322	11.521 9.217 2.304	11.429 9.143 2.286	11.338 9.070 2.268	11.246 8.997 2.249	11.155 8.924 2.231	11.064 8.851 2.213	+ max 50%	
8	2.264,08	566,02 25%	2.830,10	14.717 11.773 2.944	14.603 11.683 2.920	14.490 11.592 2.898	14.377 11.502 2.875	14.264 11.411 2.853	14.151 11.320 2.831	14.037 11.230 2.807	13.924 11.139 2.785	13.811 11.049 2.762	13.698 10.958 2.740	+ max 50%	
9	2.438,24	609,56 25%	3.047,80	17.830 14.264 3.566	17.692 14.154 3.538	17.555 14.044 3.511	17.418 13.935 3.483	17.281 13.825 3.456	17.144 13.715 3.429	17.007 13.605 3.402	16.870 13.496 3.374	16.732 13.386 3.346	16.595 13.276 3.319	+ max 50%	
10	2.612,40	679,22 26%	3.291,62	21.396 16.981 4.415	21.231 16.850 4.381	21.066 16.719 4.347	20.902 16.589 4.313	20.737 16.458 4.279	20.573 16.328 4.245	20.408 16.197 4.211	20.243 16.066 4.177	20.079 15.936 4.143	19.914 15.805 4.109	+ max 49%	
11	2.732,57	737,79 27%	3.470,36	24.813 19.538 5.275	24.622 19.388 5.234	24.431 19.237 5.194	24.240 19.087 5.153	24.050 18.937 5.113	23.859 18.786 5.073	23.668 18.636 5.032	23.477 18.486 4.991	23.286 18.336 4.950	23.095 18.185 4.910	+ max 48%	
12	2.851,87	798,52 28%	3.650,39	28.473 22.245 6.228	28.254 22.073 6.181	28.035 21.902 6.133	27.816 21.731 6.085	27.597 21.560 6.037	27.378 21.389 5.989	27.159 21.218 5.941	26.940 21.047 5.893	26.721 20.876 5.845	26.502 20.705 5.797	+ max 47%	
13	2.972,04	861,89 29%	3.833,93	32.397 25.114 7.283	32.148 24.921 7.227	31.898 24.727 7.171	31.649 24.534 7.115	31.400 24.341 7.059	31.151 24.148 7.003	30.901 23.955 6.946	30.652 23.761 6.891	30.403 23.568 6.835	30.154 23.375 6.779	+ max 46%	
14	3.091,34	927,40 30%	4.018,74	36.571 28.131 8.440	36.289 27.915 8.374	36.008 27.698 8.310	35.727 27.482 8.245	35.445 27.266 8.179	35.164 27.049 8.115	34.883 26.833 8.050	34.601 26.616 7.985	34.320 26.400 7.920	34.039 26.184 7.855	+ max 45%	
15	3.211,51	995,57 31%	4.207,08	41.019 31.312 9.707	40.703 31.071 9.632	40.388 30.830 9.558	40.072 30.590 9.482	39.757 30.349 9.408	39.441 30.108 9.333	39.126 29.867 9.259	38.810 29.626 9.184	38.495 29.385 9.110	38.179 29.144 9.035	+ max 44%	
16	3.330,81	1.065,86 32%	4.396,67	45.725 34.640 11.085	45.374 34.374 11.000	45.022 34.107 10.915	44.670 33.841 10.829	44.318 33.575 10.743	43.967 33.308 10.659	43.615 33.042 10.573	43.263 32.775 10.488	42.911 32.509 10.402	42.560 32.242 10.318	+ max 43%	
17	3.450,98	1.138,82 33%	4.589,80	50.717 38.133 12.584	50.327 37.840 12.487	49.937 37.547 12.390	49.547 37.253 12.294	49.157 36.960 12.197	48.767 36.667 12.100	48.377 36.373 12.004	47.986 36.080 11.906	47.596 35.787 11.809	47.206 35.493 11.713	+ max 42%	
18	3.570,28	1.213,90 34%	4.784,18	55.975 41.772 14.203	55.544 41.451 14.093	55.114 41.130 13.984	54.683 40.808 13.875	54.253 40.487 13.766	53.822 40.166 13.656	53.391 39.844 13.547	52.961 39.523 13.438	52.530 39.202 13.328	52.100 38.880 13.220	+ max 41%	
19	3.690,45	1.291,66 35%	4.982,11	61.529 45.577 15.952	61.056 45.226 15.830	60.582 44.876 15.706	60.109 44.525 15.584	59.636 44.175 15.461	59.163 43.824 15.339	58.689 43.474 15.215	58.216 43.123 15.093	57.743 42.772 14.971	57.269 42.422 14.847	+ max 40%	
20	3.809,75	1.371,51 36%	5.181,26	67.356 49.527 17.829	66.838 49.146 17.692	66.320 48.765 17.555	65.802 48.384 17.418	65.284 48.003 17.281	64.766 47.622 17.144	64.248 47.241 17.007	63.729 46.860 16.869	63.211 46.479 16.732	62.693 46.098 16.595	+ max 39%	
21	3.929,92	1.454,07 37%	5.383,99	73.491 53.643 19.848	72.926 53.231 19.695	72.361 52.818 19.543	71.796 52.405 19.391	71.230 51.993 19.237	70.665 51.580 19.085	70.100 51.168 18.932	69.534 50.755 18.779	68.969 50.342 18.627	68.404 49.930 18.474	+ max 38%	
22	4.049,22	1.538,70 38%	5.587,92	79.907 57.904 22.003	79.293 57.458 21.835	78.678 57.013 21.665	78.063 56.568 21.495	77.449 56.122 21.327	76.834 55.677 21.157	76.219 55.231 20.988	75.605 54.786 20.819	74.990 54.341 20.649	74.375 53.895 20.480	+ max 37%	
23	4.169,39	1.626,06 39%	5.795,45	86.642 62.332 24.310	85.976 61.853 24.123	85.309 61.373 23.936	84.643 60.894 23.749	83.976 60.414 23.562	83.310 59.935 23.375	82.643 59.456 23.187	81.977 58.976 23.001	81.310 58.497 22.813	80.644 58.017 22.627	+ max 36%	
24	4.288,69	1.715,48 40%	6.004,17	93.665 66.904 26.761	92.944 66.389 26.555	92.224 65.874 26.350	91.503 65.360 26.143	90.783 64.845 25.938	90.062 64.330 25.732	89.342 63.816 25.526	88.621 63.301 25.320	87.901 62.786 25.115	87.180 62.272 24.908	+ max 35%	
25	4.408,86	1.807,63 41%	6.216,49	101.018 71.644 29.374	100.241 71.093 29.148	99.464 70.542 28.922	98.687 69.991 28.696	97.910 69.440 28.470	97.133 68.888 28.245	96.356 68.337 28.019	95.579 67.786 27.793	94.802 67.235 27.567	94.024 66.684 27.340	+ max 34%	

(*) danno "biologico/dinamico-relazionale" 2024-Riv. ISTAT 1.1.2021 (indice Dic. 2020= 102,3) a 31.12.2023 (indice Dic. 2023=118,9) +16,2268%

(**) incremento per danno da sofferenza sogg. interiore (media presumib. in % su danno biologico)

Invalidità %	(A) Punto danno biologico (*)	(B) incremento % per sofferenza (**)	(A + B) Punto danno "non patrimoniale"	Fasce di età										aumentato personalizzato
				71	72	73	74	75	76	77	78	79	80	
				Demoltiplicatore										
				in ogni cella le cifre liquidabili a titolo di danno biologico/dinamico-relazionale (A) e a titolo di sofferenza soggettiva interiore (B)										
0,650	0,645	0,640	0,635	0,630	0,625	0,620	0,615	0,610	0,605					
26	4.528,16	1.901,83 42%	6.429,99	108.667 76.526 32.141	107.831 75.937 31.894	106.995 75.349 31.646	106.159 74.760 31.399	105.323 74.171 31.152	104.487 73.583 30.904	103.651 72.994 30.657	102.815 72.405 30.410	101.980 71.817 30.163	101.144 71.228 29.916	+ max 33%
27	4.648,33	1.998,78 43%	6.647,11	116.657 81.578 35.079	115.759 80.951 34.808	114.862 80.323 34.539	113.965 79.696 34.269	113.067 79.068 33.999	112.170 78.441 33.729	111.273 77.813 33.460	110.375 77.186 33.189	109.478 76.558 32.920	108.581 75.930 32.651	+ max 32%
28	4.767,63	2.097,76 44%	6.865,39	124.950 86.771 38.179	123.989 86.103 37.886	123.028 85.436 37.592	122.067 84.768 37.299	121.105 84.101 37.004	120.144 83.434 36.710	119.183 82.766 36.417	118.222 82.099 36.123	117.261 81.431 35.830	116.300 80.764 35.536	+ max 31%
29	4.887,80	2.199,51 45%	7.087,31	133.596 92.135 41.461	132.568 91.426 41.142	131.540 90.718 40.822	130.513 90.009 40.504	129.485 89.300 40.185	128.458 88.591 39.867	127.430 87.883 39.547	126.402 87.174 39.228	125.375 86.465 38.910	124.347 85.756 38.591	+ max 30%
30	5.007,10	2.303,27 46%	7.310,37	142.552 97.638 44.914	141.456 96.887 44.569	140.359 96.136 44.223	139.262 95.385 43.877	138.166 94.634 43.532	137.069 93.883 43.186	135.973 93.132 42.841	134.876 92.381 42.495	133.780 91.630 42.150	132.683 90.879 41.804	+ max 29%
31	5.127,27	2.409,82 47%	7.537,09	151.872 103.314 48.558	150.704 102.520 48.184	149.536 101.725 47.811	148.368 100.930 47.438	147.199 100.136 47.063	146.031 99.341 46.690	144.863 98.546 46.317	143.695 97.751 45.944	142.526 96.957 45.569	141.358 96.162 45.196	+ max 28%
32	5.246,57	2.518,35 48%	7.764,92	161.510 109.129 52.381	160.268 108.289 51.979	159.026 107.450 51.576	157.783 106.610 51.173	156.541 105.771 50.770	155.298 104.931 50.367	154.056 104.092 49.964	152.814 103.252 49.562	151.571 102.413 49.158	150.329 101.574 48.755	+ max 27%
33	5.366,74	2.629,70 49%	7.996,44	171.524 115.117 56.407	170.204 114.231 55.973	168.885 113.346 55.539	167.565 112.460 55.105	166.246 111.575 54.671	164.927 110.689 54.238	163.607 109.804 53.803	162.288 108.918 53.370	160.968 108.032 52.936	159.649 107.147 52.502	+ max 26%
34	5.486,04	2.743,02 50%	8.229,06	181.862 121.241 60.621	180.463 120.309 60.154	179.064 119.376 59.688	177.665 118.444 59.221	176.266 117.511 58.755	174.868 116.578 58.290	173.469 115.646 57.823	172.070 114.713 57.357	170.671 113.780 56.891	169.272 112.848 56.424	+ max 25%
35	5.606,21	2.803,11 50%	8.409,32	191.312 127.541 63.771	189.840 126.560 63.280	188.369 125.579 62.790	186.897 124.598 62.299	185.425 123.617 61.808	183.954 122.636 61.318	182.482 121.655 60.827	181.011 120.674 60.337	179.539 119.693 59.846	178.067 118.712 59.355	+ max 25%
36	5.725,51	2.862,76 50%	8.588,27	200.965 133.977 66.988	199.420 132.946 66.474	197.874 131.916 65.958	196.328 130.885 65.443	194.782 129.855 64.927	193.236 128.824 64.412	191.690 127.793 63.897	190.144 126.763 63.381	188.598 125.732 62.866	187.052 124.702 62.350	+ max 25%
37	5.845,68	2.922,84 50%	8.768,52	210.883 140.589 70.294	209.261 139.507 69.754	207.639 138.426 69.213	206.016 137.344 68.672	204.394 136.263 68.131	202.772 135.181 67.591	201.150 134.100 67.050	199.528 133.018 66.510	197.906 131.937 65.969	196.283 130.856 65.427	+ max 25%
38	5.964,98	2.982,49 50%	8.947,47	221.003 147.335 73.668	219.302 146.202 73.100	217.602 145.068 72.534	215.902 143.935 71.967	214.202 142.802 71.400	212.502 141.668 70.834	210.802 140.535 70.267	209.102 139.402 69.700	207.402 138.268 69.134	205.702 137.135 68.567	+ max 25%
39	6.085,15	3.042,58 50%	9.127,73	231.388 154.259 77.129	229.608 153.072 76.536	227.828 151.885 75.943	226.048 150.699 75.349	224.268 149.512 74.756	222.488 148.326 74.162	220.708 147.139 73.569	218.928 145.952 72.976	217.149 144.766 72.383	215.369 143.579 71.790	+ max 25%
40	6.204,45	3.102,23 50%	9.306,68	241.974 161.316 80.658	240.112 160.075 80.037	238.251 158.834 79.417	236.390 157.593 78.797	234.528 156.352 78.176	232.667 155.111 77.556	230.806 153.870 76.936	228.944 152.629 76.315	227.083 151.389 75.694	225.222 150.148 75.074	+ max 25%
41	6.324,62	3.162,31 50%	9.486,93	252.827 168.551 84.276	250.882 167.255 83.627	248.937 165.958 82.979	246.992 164.661 82.331	245.047 163.365 81.682	243.103 162.068 81.035	241.158 160.772 80.386	239.213 159.475 79.738	237.268 158.179 79.089	235.323 156.882 78.441	+ max 25%
42	6.443,92	3.221,96 50%	9.665,88	263.879 175.919 87.960	261.849 174.566 87.283	259.819 173.213 86.606	257.789 171.859 85.930	255.759 170.506 85.253	253.729 169.153 84.576	251.700 167.800 83.900	249.670 166.446 83.224	247.640 165.093 82.547	245.610 163.740 81.870	+ max 25%
43	6.564,09	3.282,05 50%	9.846,14	275.199 183.466 91.733	273.083 182.055 91.028	270.966 180.644 90.322	268.849 179.232 89.617	266.732 177.821 88.911	264.615 176.410 88.205	262.498 174.999 87.499	260.381 173.587 86.794	258.264 172.176 86.088	256.147 170.765 85.382	+ max 25%
44	6.683,39	3.341,70 50%	10.025,09	286.717 191.145 95.572	284.512 189.675 94.837	282.306 188.204 94.102	280.101 186.734 93.367	277.895 185.264 92.631	275.690 183.793 91.897	273.484 182.323 91.161	271.279 180.853 90.426	269.073 179.382 89.691	266.868 177.912 88.956	+ max 25%
45	6.803,56	3.401,78 50%	10.205,34	298.506 199.004 99.502	296.210 197.473 98.737	293.914 195.943 97.971	291.618 194.412 97.206	289.321 192.881 96.440	287.025 191.350 95.675	284.729 189.819 94.910	282.433 188.289 94.144	280.137 186.758 93.379	277.840 185.227 92.613	+ max 25%
46	6.922,86	3.461,43 50%	10.384,29	310.490 206.994 103.496	308.102 205.401 102.701	305.713 203.809 101.904	303.325 202.217 101.108	300.937 200.624 100.313	298.548 199.032 99.516	296.160 197.440 98.720	293.772 195.848 97.924	291.383 194.255 97.128	288.995 192.663 96.332	+ max 25%
47	7.043,03	3.521,52 50%	10.564,55	322.747 215.165 107.582	320.264 213.509 106.755	317.782 211.854 105.928	315.299 210.199 105.100	312.816 208.544 104.272	310.334 206.889 103.445	307.851 205.234 102.617	305.368 203.579 101.789	302.886 201.924 100.962	300.403 200.269 100.134	+ max 25%
48	7.162,33	3.581,17 50%	10.743,50	335.197 223.465 111.732	332.619 221.746 110.873	330.040 220.027 110.013	327.462 218.308 109.154	324.883 216.589 108.294	322.305 214.870 107.435	319.726 213.151 106.575	317.148 211.432 105.716	314.570 209.713 104.857	311.991 207.994 103.997	+ max 25%
49	7.282,50	3.641,25 50%	10.923,75	347.921 231.948 115.973	345.245 230.163 115.082	342.569 228.379 114.190	339.892 226.595 113.297	337.216 224.811 112.405	334.540 223.027 111.513	331.864 221.242 110.622	329.187 219.458 109.729	326.511 217.674 108.837	323.835 215.890 107.945	+ max 25%
50	7.401,80	3.700,90 50%	11.102,70	360.838 240.559 120.279	358.062 238.708 119.354	355.286 236.858 118.428	352.511 235.007 117.504	349.735 233.157 116.578	346.959 231.306 115.653	344.184 229.456 114.728	341.408 227.605 113.803	338.632 225.755 112.877	335.857 223.904 111.953	+ max 25%

(*) danno "biologico/dinamico-relazionale" 2024-Riv. ISTAT 1.1.2021 (indice Dic. 2020= 102,3) a 31.12.2023 (indice Dic. 2023=118,9) +16,2268%

(**) incremento per danno da sofferenza sogg. interiore (media presumib. in % su danno biologico)

TRIBUNALE DI MILANO - LIQUIDAZIONE DEL DANNO NON PATRIMONIALE - TABELLE 2024
 Danno permanente da lesioni alla integrità psico-fisica: valori medi di liquidazione e percentuali massime di "personalizzazione"

Invalidità %	(A) Punto danno biologico (*)	(B) incremento % per sofferenza (**)	(A + B) Punto danno "non patrimoniale"	Fasce di età										aumentamento personalizzato
				71	72	73	74	75	76	77	78	79	80	
				Demoltiplicatore										
				in ogni cella le cifre liquidabili a titolo di danno biologico/dinamico-relazionale (A) e a titolo di sofferenza soggettiva interiore (B)										
0,650	0,645	0,640	0,635	0,630	0,625	0,620	0,615	0,610	0,605					
51	7.517,62	3.758,81 50%	11.276,42	373.813 249.209 124.604	370.938 247.292 123.646	368.062 245.375 122.687	365.187 243.458 121.729	362.312 241.541 120.771	359.436 239.624 119.812	356.561 237.707 118.854	353.685 235.790 117.895	350.810 233.873 116.937	347.934 231.956 115.978	+ max 25%
52	7.629,08	3.814,54 50%	11.443,62	386.794 257.863 128.931	383.819 255.879 127.940	380.844 253.896 126.948	377.868 251.912 125.956	374.893 249.929 124.964	371.918 247.945 123.973	368.942 245.962 122.980	365.967 243.978 121.989	362.992 241.994 120.998	360.016 240.011 120.005	+ max 25%
53	7.737,06	3.868,53 50%	11.605,59	399.812 266.542 133.270	396.737 264.491 132.246	393.662 262.441 131.221	390.586 260.391 130.195	387.511 258.340 129.171	384.435 256.290 128.145	381.360 254.240 127.120	378.284 252.189 126.095	375.209 250.139 125.070	372.133 248.089 124.044	+ max 25%
54	7.840,68	3.920,34 50%	11.761,02	412.812 275.208 137.604	409.636 273.091 136.545	406.461 270.974 135.487	403.286 268.857 134.429	400.110 266.740 133.370	396.935 264.623 132.312	393.759 262.506 131.253	390.584 260.389 130.195	387.408 258.272 129.136	384.233 256.155 128.078	+ max 25%
55	7.940,83	3.970,41 50%	11.911,24	425.827 283.885 141.942	422.551 281.701 140.850	419.276 279.517 139.759	416.000 277.333 138.667	412.724 275.150 137.574	409.449 272.964 136.483	406.173 270.782 135.391	402.898 268.598 134.300	399.622 266.415 133.207	396.346 264.231 132.115	+ max 25%
56	8.037,48	4.018,74 50%	12.056,23	438.847 292.564 146.283	435.471 290.314 145.157	432.095 288.063 144.032	428.719 285.813 142.906	425.344 283.562 141.782	421.968 281.312 140.656	418.592 279.061 139.531	415.216 276.811 138.405	411.841 274.560 137.281	408.465 272.310 136.155	+ max 25%
57	8.129,79	4.064,89 50%	12.194,68	451.813 301.209 150.604	448.338 298.892 149.446	444.862 296.575 148.287	441.387 294.258 147.129	437.911 291.941 145.970	434.436 289.624 144.812	430.960 287.307 143.653	427.485 284.990 142.495	424.009 282.673 141.336	420.534 280.356 140.178	+ max 25%
58	8.218,61	4.109,31 50%	12.327,92	464.762 309.842 154.920	461.187 307.458 153.729	457.612 305.075 152.537	454.037 302.691 151.346	450.462 300.308 150.154	446.887 297.925 148.962	443.312 295.541 147.771	439.737 293.158 146.579	436.162 290.774 145.388	432.587 288.391 144.196	+ max 25%
59	8.303,95	4.151,97 50%	12.455,92	477.685 318.456 159.229	474.010 316.007 158.003	470.336 313.557 156.779	466.661 311.107 155.554	462.987 308.658 154.329	459.312 306.208 153.104	455.638 303.758 151.880	451.963 301.309 150.654	448.289 298.859 149.430	444.614 296.409 148.205	+ max 25%
60	8.385,80	4.192,90 50%	12.578,71	490.570 327.046 163.524	486.796 324.531 162.265	483.022 322.015 161.007	479.249 319.499 159.750	475.475 316.983 158.492	471.701 314.468 157.233	467.928 311.952 155.976	464.154 309.436 154.718	460.381 306.920 153.461	456.607 304.405 152.202	+ max 25%
61	8.464,18	4.232,09 50%	12.696,26	503.407 335.605 167.802	499.535 333.023 166.512	495.662 330.441 165.221	491.790 327.860 163.930	487.917 325.278 162.639	484.045 322.697 161.348	480.173 320.115 160.058	476.300 317.534 158.766	472.428 314.952 157.476	468.556 312.370 156.186	+ max 25%
62	8.538,19	4.269,10 50%	12.807,29	516.134 344.089 172.045	512.164 341.442 170.722	508.193 338.796 169.397	504.223 336.149 168.074	500.253 333.502 166.751	496.283 330.855 165.428	492.312 328.208 164.104	488.342 325.561 162.781	484.372 322.914 161.458	480.401 320.268 160.133	+ max 25%
63	8.609,60	4.304,80 50%	12.914,40	528.845 352.563 176.282	524.777 349.851 174.926	520.709 347.139 173.570	516.641 344.427 172.214	512.573 341.715 170.858	508.504 339.003 169.501	504.436 336.291 168.145	500.368 333.579 166.789	496.300 330.867 165.433	492.232 328.155 164.077	+ max 25%
64	8.678,39	4.339,20 50%	13.017,59	541.532 361.021 180.511	537.366 358.244 179.122	533.200 355.467 177.733	529.035 352.690 176.345	524.869 349.913 174.956	520.704 347.136 173.568	516.538 344.359 172.179	512.372 341.582 170.790	508.207 338.804 169.403	504.041 336.027 168.014	+ max 25%
65	8.742,83	4.371,42 50%	13.114,25	554.077 369.385 184.692	549.815 366.543 183.272	545.553 363.702 181.851	541.291 360.860 180.431	537.028 358.019 179.009	532.766 355.178 177.588	528.504 352.336 176.168	524.242 349.495 174.747	519.980 346.653 173.327	515.718 343.812 171.906	+ max 25%
66	8.804,66	4.402,33 50%	13.206,99	566.580 377.720 188.860	562.221 374.814 187.407	557.863 371.909 185.954	553.505 369.003 184.502	549.147 366.098 183.049	544.788 363.192 181.596	540.430 360.287 180.143	536.072 357.381 178.691	531.713 354.476 177.237	527.355 351.570 175.785	+ max 25%
67	8.863,00	4.431,50 50%	13.294,50	578.976 385.984 192.992	574.522 383.015 191.507	570.068 380.046 190.022	565.615 377.076 188.539	561.161 374.107 187.054	556.707 371.138 185.569	552.254 368.169 184.085	547.800 365.200 182.600	543.346 362.231 181.115	538.893 359.262 179.631	+ max 25%
68	8.918,73	4.459,37 50%	13.378,10	591.312 394.208 197.104	586.763 391.176 195.587	582.215 388.143 194.072	577.666 385.111 192.555	573.118 382.079 191.039	568.569 379.064 189.523	564.021 376.014 188.007	559.472 372.981 186.491	554.924 369.949 184.975	550.375 366.917 183.458	+ max 25%
69	8.971,85	4.485,93 50%	13.457,78	603.581 402.388 201.193	598.938 399.292 199.646	594.296 396.197 198.099	589.653 393.102 196.551	585.010 390.006 195.004	580.367 386.911 193.456	575.724 383.816 191.908	571.081 380.721 190.360	566.438 377.625 188.813	561.795 374.530 187.265	+ max 25%
70	9.021,49	4.510,74 50%	13.532,23	615.717 410.478 205.239	610.980 407.320 203.660	606.244 404.163 202.081	601.508 401.005 200.503	596.771 397.848 198.923	592.035 394.690 197.345	587.299 391.533 195.766	582.563 388.375 194.188	577.826 385.218 192.608	573.090 382.060 191.030	+ max 25%
71	9.068,51	4.534,26 50%	13.602,77	627.768 418.512 209.256	622.939 415.292 207.647	618.110 412.073 206.037	613.281 408.854 204.427	608.452 405.635 202.817	603.623 402.415 201.208	598.794 399.196 199.598	593.965 395.977 197.988	589.136 392.757 196.379	584.307 389.538 194.769	+ max 25%
72	9.112,92	4.556,46 50%	13.669,38	639.727 426.485 213.242	634.806 423.204 211.602	629.885 419.923 209.962	624.964 416.643 208.321	620.043 413.362 206.681	615.122 410.081 205.041	610.201 406.801 203.400	605.280 403.520 201.760	600.359 400.240 200.119	595.438 396.959 198.479	+ max 25%
73	9.153,85	4.576,92 50%	13.730,77	651.525 434.350 217.175	646.514 431.009 215.505	641.502 427.668 213.834	636.490 424.327 212.163	631.478 420.986 210.492	626.467 417.644 208.823	621.455 414.303 207.152	616.443 410.962 205.481	611.431 407.621 203.810	606.420 404.280 202.140	+ max 25%
74	9.193,04	4.596,52 50%	13.789,55	663.278 442.185 221.093	658.175 438.784 219.391	653.073 435.382 217.691	647.971 431.981 215.990	642.869 428.579 214.290	637.767 425.178 212.589	632.665 421.776 210.889	627.563 418.375 209.188	622.460 414.974 207.486	617.358 411.572 205.786	+ max 25%
75	9.229,61	4.614,80 50%	13.844,41	674.915 449.943 224.972	669.724 446.482 223.242	664.532 443.021 221.511	659.340 439.560 219.780	654.149 436.099 218.050	648.957 432.638 216.319	643.765 429.177 214.588	638.574 425.716 212.858	633.382 422.255 211.127	628.190 418.794 209.396	+ max 25%

(*) danno "biologico/dinamico-relazionale" 2024-Riv. ISTAT 1.1.2021 (indice Dic. 2020= 102,3) a 31.12.2023 (indice Dic. 2023=118,9) +16,2268%

(**) incremento per danno da sofferenza sogg. interiore (media presumib. in % su danno biologico)

TRIBUNALE DI MILANO - LIQUIDAZIONE DEL DANNO NON PATRIMONIALE - TABELLE 2024
 Danno permanente da lesioni alla integrità psico-fisica: valori medi di liquidazione e percentuali massime di "personalizzazione"

Invalidità %	(A) Punto danno biologico (*)	(B) incremento % per sofferenza (**)	(A + B) Punto danno "non patrimoniale"	Fasce di età											aumentato personalizzato
				71	72	73	74	75	76	77	78	79	80		
				Demoltiplicatore											
				in ogni cella le cifre liquidabili a titolo di danno biologico/dinamico-relazionale (A) e a titolo di sofferenza soggettiva interiore (B)											
0,650	0,645	0,640	0,635	0,630	0,625	0,620	0,615	0,610	0,605						
76	9.263,57	4.631,79 50%	13.895,36	686.431 457.620 228.811	681.150 454.100 227.050	675.870 450.580 225.290	670.590 447.060 223.530	665.310 443.540 221.770	660.029 440.020 220.009	654.749 436.499 218.250	649.469 432.979 216.490	644.189 429.459 214.730	638.908 425.939 212.969	+ max 25%	
77	9.294,92	4.647,46 50%	13.942,38	697.816 465.211 232.605	692.448 461.632 230.816	687.080 458.054 229.026	681.713 454.475 227.238	676.345 450.897 225.448	670.977 447.318 223.659	665.609 443.739 221.870	660.241 440.161 220.080	654.874 436.582 218.292	649.506 433.004 216.502	+ max 25%	
78	9.325,40	4.662,70 50%	13.988,10	709.196 472.798 236.398	703.741 469.161 234.580	698.286 465.524 232.762	692.830 461.887 230.943	687.375 458.250 229.125	681.920 454.613 227.307	676.464 450.976 225.488	671.009 447.339 223.670	665.554 443.702 221.852	660.098 440.065 220.033	+ max 25%	
79	9.351,52	4.675,76 50%	14.027,28	720.301 480.201 240.100	714.760 476.507 238.253	709.219 472.813 236.406	703.679 469.119 234.560	698.138 465.425 232.713	692.597 461.731 230.866	687.056 458.038 229.018	681.515 454.344 227.171	675.975 450.650 225.325	670.434 446.956 223.478	+ max 25%	
80	9.376,77	4.688,39 50%	14.065,16	731.388 487.592 243.796	725.762 483.842 241.920	720.136 480.091 240.045	714.510 476.340 238.170	708.884 472.589 236.295	703.258 468.839 234.419	697.632 465.088 232.544	692.006 461.337 230.669	686.380 457.587 228.793	680.754 453.836 226.918	+ max 25%	
81	9.399,42	4.699,71 50%	14.099,12	742.319 494.879 247.440	736.609 491.072 245.537	730.899 487.266 243.633	725.188 483.459 241.729	719.478 479.652 239.826	713.768 475.845 237.923	708.058 472.039 236.019	702.348 468.232 234.116	696.638 464.425 232.213	690.928 460.618 230.310	+ max 25%	
82	9.420,31	4.710,16 50%	14.130,47	753.154 502.103 251.051	747.361 498.240 249.121	741.567 494.378 247.189	735.774 490.516 245.258	729.980 486.653 243.327	724.187 482.791 241.396	718.393 478.929 239.464	712.600 475.066 237.534	706.806 471.204 235.602	701.013 467.342 233.671	+ max 25%	
83	9.440,34	4.720,17 50%	14.160,51	763.960 509.306 254.654	758.083 505.389 252.694	752.207 501.471 250.736	746.330 497.553 248.777	740.453 493.636 246.817	734.577 489.718 244.859	728.700 485.800 242.900	722.823 481.882 240.941	716.947 477.965 238.982	711.070 474.047 237.023	+ max 25%	
84	9.457,76	4.728,88 50%	14.186,64	774.590 516.394 258.196	768.632 512.421 256.211	762.674 508.449 254.225	756.715 504.477 252.238	750.757 500.505 250.252	744.799 496.532 248.267	738.840 492.560 246.280	732.882 488.588 244.294	726.923 484.616 242.307	720.965 480.643 240.322	+ max 25%	
85	9.473,43	4.736,72 50%	14.210,15	785.111 523.407 261.704	779.071 519.381 259.690	773.032 515.355 257.677	766.993 511.329 255.664	760.954 507.302 253.652	754.914 503.276 251.638	748.875 499.250 249.625	742.836 495.224 247.612	736.796 491.198 245.598	730.757 487.171 243.586	+ max 25%	
86	9.487,37	4.743,68 50%	14.231,05	795.516 530.344 265.172	789.396 526.264 263.132	783.277 522.185 261.092	777.158 518.105 259.053	771.038 514.025 257.013	764.919 509.946 254.973	758.800 505.866 252.934	752.680 501.787 250.893	746.561 497.707 248.854	740.441 493.628 246.813	+ max 25%	
87	9.500,43	4.750,21 50%	14.250,64	805.874 537.249 268.625	799.675 533.117 266.558	793.476 528.984 264.492	787.277 524.851 262.426	781.078 520.718 260.360	774.879 516.586 258.293	768.680 512.453 256.227	762.481 508.320 254.161	756.282 504.188 252.094	750.083 500.055 250.028	+ max 25%	
88	9.511,75	4.755,87 50%	14.267,62	816.108 544.072 272.036	809.830 539.887 269.943	803.553 535.702 267.851	797.275 531.517 265.758	790.997 527.331 263.666	784.719 523.146 261.573	778.441 518.961 259.480	772.164 514.776 257.388	765.886 510.591 255.295	759.608 506.405 253.203	+ max 25%	
89	9.522,20	4.761,10 50%	14.283,30	826.289 550.859 275.430	819.933 546.622 273.311	813.577 542.384 271.193	807.221 538.147 269.074	800.864 533.910 266.954	794.508 529.672 264.836	788.152 525.435 262.717	781.796 521.198 260.598	775.440 516.960 258.480	769.084 512.723 256.361	+ max 25%	
90	9.530,91	4.765,45 50%	14.296,36	836.337 557.558 278.779	829.904 553.269 276.635	823.470 548.980 274.490	817.037 544.691 272.346	810.604 540.402 270.202	804.170 536.113 268.057	797.737 531.825 265.912	791.303 527.536 263.767	784.870 523.247 261.623	778.437 518.958 259.479	+ max 25%	
91	9.538,74	4.769,37 50%	14.308,11	846.325 564.217 282.108	839.815 559.877 279.938	833.305 555.536 277.769	826.794 551.196 275.598	820.284 546.856 273.428	813.774 542.516 271.258	807.264 538.176 269.088	800.754 533.836 266.918	794.243 529.496 264.747	787.733 525.156 262.577	+ max 25%	
92	9.545,71	4.772,85 50%	14.318,56	856.250 570.833 285.417	849.664 566.442 283.222	843.077 562.051 281.026	836.491 557.660 278.831	829.904 553.269 276.635	823.317 548.878 274.439	816.731 544.487 272.244	810.144 540.096 270.048	803.558 535.705 267.853	796.971 531.314 265.657	+ max 25%	
93	9.551,81	4.775,90 50%	14.327,71	866.110 577.407 288.703	859.448 572.965 286.483	852.785 568.523 284.262	846.123 564.082 282.041	839.460 559.640 279.820	832.798 555.199 277.599	826.136 550.757 275.379	819.473 546.315 273.158	812.811 541.874 270.937	806.148 537.432 268.716	+ max 25%	
94	9.557,03	4.778,52 50%	14.335,55	875.902 583.935 291.967	869.164 579.443 289.721	862.426 574.951 287.475	855.689 570.459 285.230	848.951 565.967 282.984	842.213 561.476 280.737	835.476 556.984 278.492	828.738 552.492 276.246	822.000 548.000 274.000	815.262 543.508 271.754	+ max 25%	
95	9.561,38	4.780,69 50%	14.342,08	885.623 590.415 295.208	878.811 585.874 292.937	871.998 581.332 290.666	865.186 576.790 288.396	858.373 572.249 286.124	851.561 567.707 283.854	844.748 563.166 281.582	837.936 558.624 279.312	831.123 554.082 277.041	824.311 549.541 274.770	+ max 25%	
96	9.565,74	4.782,87 50%	14.348,61	895.353 596.902 298.451	888.466 592.310 296.156	881.578 587.719 293.859	874.691 583.127 291.564	867.804 578.536 289.268	860.916 573.944 286.972	854.029 569.353 284.676	847.142 564.761 282.381	840.254 560.170 280.084	833.367 555.578 277.789	+ max 25%	
97	9.569,22	4.784,61 50%	14.353,83	905.009 603.339 301.670	898.047 598.698 299.349	891.086 594.057 297.029	884.124 589.416 294.708	877.163 584.775 292.388	870.201 580.134 290.067	863.239 575.493 287.746	856.278 570.852 285.426	849.316 566.211 283.105	842.355 561.570 280.785	+ max 25%	
98	9.572,70	4.786,35 50%	14.359,06	914.672 609.781 304.891	907.636 605.091 302.545	900.600 600.400 300.200	893.564 595.709 297.855	886.528 591.019 295.509	879.492 586.328 293.164	872.456 581.638 290.818	865.420 576.947 288.473	858.384 572.256 286.128	851.348 567.566 283.782	+ max 25%	
99	9.575,32	4.787,66 50%	14.362,98	924.257 616.172 308.085	917.148 611.432 305.716	910.038 606.692 303.346	902.928 601.952 300.976	895.819 597.213 298.606	888.709 592.473 296.236	881.599 587.733 293.866	874.490 582.993 291.497	867.380 578.253 289.127	860.270 573.514 286.756	+ max 25%	
100	9.578,80	4.789,40 50%	14.368,20	933.933 622.622 311.311	926.749 617.833 308.916	919.565 613.043 306.522	912.381 608.254 304.127	905.197 603.464 301.733	898.013 598.675 299.338	890.828 593.886 296.942	883.644 589.096 294.548	876.460 584.307 292.153	869.276 579.517 289.759	+ max 25%	

(*) danno "biologico/dinamico-relazionale" 2024-Riv. ISTAT 1.1.2021 (indice Dic. 2020= 102,3) a 31.12.2023 (indice Dic. 2023=118,9) +16,2268%

(**) incremento per danno da sofferenza sogg. interiore (media presumib. in % su danno biologico)

TRIBUNALE DI MILANO - LIQUIDAZIONE DEL DANNO NON PATRIMONIALE - TABELLE 2024
 Danno permanente da lesioni alla integrità psico-fisica: valori medi di liquidazione e percentuali massime di "personalizzazione"

Invalidità %	(A) Punto danno biologico (*)	(B) incremento % per sofferenza (**)	(A + B) Punto danno "non patrimoniale"	Fasce di età										aumentamento personalizzato
				81	82	83	84	85	86	87	88	89	90	
				Demoltiplicatore										
				in ogni cella le cifre liquidabili a titolo di danno biologico/dinamico-relazionale (A) e a titolo di sofferenza soggettiva interiore (B)										
	0,600	0,595	0,590	0,585	0,580	0,575	0,570	0,565	0,560	0,555				
1	1.393,28	348,32 25%	1.741,60	1.045 836 209	1.036 829 207	1.028 822 206	1.019 815 204	1.010 808 202	1.001 801 200	993 794 199	984 787 197	975 780 195	967 773 194	+ max 50%
2	1.480,36	370,09 25%	1.850,45	2.221 1.776 445	2.202 1.762 440	2.184 1.747 437	2.165 1.732 433	2.147 1.717 430	2.128 1.702 426	2.110 1.688 422	2.091 1.673 418	2.073 1.658 415	2.054 1.643 411	+ max 50%
3	1.567,44	391,86 25%	1.959,30	3.527 2.821 706	3.497 2.798 699	3.468 2.774 694	3.439 2.751 688	3.409 2.727 682	3.380 2.704 676	3.350 2.680 670	3.321 2.657 664	3.292 2.633 659	3.262 2.610 652	+ max 50%
4	1.654,52	413,63 25%	2.068,15	4.964 3.971 993	4.922 3.938 984	4.881 3.905 976	4.839 3.872 967	4.798 3.838 960	4.757 3.805 952	4.715 3.772 943	4.674 3.739 935	4.633 3.706 927	4.591 3.673 918	+ max 50%
5	1.741,60	435,40 25%	2.177,00	6.531 5.225 1.306	6.477 5.181 1.296	6.422 5.138 1.284	6.368 5.094 1.274	6.313 5.051 1.262	6.259 5.007 1.252	6.204 4.964 1.240	6.150 4.920 1.230	6.096 4.876 1.220	6.041 4.833 1.208	+ max 50%
6	1.915,76	478,94 25%	2.394,70	8.621 6.897 1.724	8.549 6.839 1.710	8.477 6.782 1.695	8.405 6.724 1.681	8.334 6.667 1.667	8.262 6.609 1.653	8.190 6.552 1.638	8.118 6.494 1.624	8.046 6.437 1.609	7.974 6.379 1.595	+ max 50%
7	2.089,92	522,48 25%	2.612,40	10.972 8.778 2.194	10.881 8.705 2.176	10.789 8.631 2.158	10.698 8.558 2.140	10.606 8.485 2.121	10.515 8.412 2.103	10.423 8.339 2.084	10.332 8.266 2.066	10.241 8.192 2.049	10.149 8.119 2.030	+ max 50%
8	2.264,08	566,02 25%	2.830,10	13.584 10.868 2.716	13.471 10.777 2.694	13.358 10.686 2.672	13.245 10.596 2.649	13.132 10.505 2.627	13.018 10.415 2.603	12.905 10.324 2.581	12.792 10.234 2.558	12.679 10.143 2.536	12.566 10.053 2.513	+ max 50%
9	2.438,24	609,56 25%	3.047,80	16.458 13.166 3.292	16.321 13.057 3.264	16.184 12.947 3.237	16.047 12.837 3.210	15.910 12.728 3.182	15.772 12.618 3.154	15.635 12.508 3.127	15.498 12.398 3.100	15.361 12.289 3.072	15.224 12.179 3.045	+ max 50%
10	2.612,40	679,22 26%	3.291,62	19.750 15.674 4.076	19.585 15.544 4.041	19.421 15.413 4.008	19.256 15.283 3.973	19.091 15.152 3.939	18.927 15.021 3.906	18.762 14.891 3.871	18.598 14.760 3.838	18.433 14.629 3.804	18.269 14.499 3.770	+ max 49%
11	2.732,57	737,79 27%	3.470,36	22.904 18.035 4.869	22.714 17.885 4.829	22.523 17.734 4.789	22.332 17.584 4.748	22.141 17.434 4.707	21.950 17.284 4.666	21.759 17.133 4.626	21.568 16.983 4.585	21.377 16.833 4.544	21.187 16.682 4.505	+ max 48%
12	2.851,87	798,52 28%	3.650,39	26.283 20.533 5.750	26.064 20.362 5.702	25.845 20.191 5.654	25.626 20.020 5.606	25.407 19.849 5.558	25.188 19.678 5.510	24.969 19.507 5.462	24.750 19.336 5.414	24.531 19.165 5.366	24.312 18.993 5.319	+ max 47%
13	2.972,04	861,89 29%	3.833,93	29.905 23.182 6.723	29.655 22.989 6.666	29.406 22.796 6.610	29.157 22.602 6.555	28.908 22.409 6.499	28.659 22.216 6.443	28.409 22.023 6.386	28.160 21.830 6.330	27.911 21.636 6.275	27.662 21.443 6.219	+ max 46%
14	3.091,34	927,40 30%	4.018,74	33.757 25.967 7.790	33.476 25.751 7.725	33.195 25.534 7.661	32.913 25.318 7.595	32.632 25.102 7.530	32.351 24.885 7.466	32.070 24.669 7.401	31.788 24.452 7.336	31.507 24.236 7.271	31.226 24.020 7.206	+ max 45%
15	3.211,51	995,57 31%	4.207,08	37.864 28.904 8.960	37.548 28.663 8.885	37.233 28.422 8.811	36.917 28.181 8.736	36.602 27.940 8.662	36.286 27.699 8.587	35.971 27.458 8.513	35.655 27.218 8.437	35.339 26.977 8.362	35.024 26.736 8.288	+ max 44%
16	3.330,81	1.065,86 32%	4.396,67	42.208 31.976 10.232	41.856 31.709 10.147	41.505 31.443 10.062	41.153 31.176 9.977	40.801 30.910 9.891	40.449 30.643 9.806	40.098 30.377 9.721	39.746 30.111 9.635	39.394 29.844 9.550	39.042 29.578 9.464	+ max 43%
17	3.450,98	1.138,82 33%	4.589,80	46.816 35.200 11.616	46.426 34.907 11.519	46.036 34.613 11.423	45.646 34.320 11.326	45.255 34.027 11.228	44.865 33.733 11.132	44.475 33.440 11.035	44.085 33.147 10.938	43.695 32.853 10.842	43.305 32.560 10.745	+ max 42%
18	3.570,28	1.213,90 34%	4.784,18	51.669 38.559 13.110	51.239 38.238 13.001	50.808 37.916 12.892	50.377 37.595 12.782	49.947 37.274 12.673	49.516 36.952 12.564	49.086 36.631 12.455	48.655 36.310 12.345	48.224 35.988 12.236	47.794 35.667 12.127	+ max 41%
19	3.690,45	1.291,66 35%	4.982,11	56.796 42.071 14.725	56.323 41.721 14.602	55.849 41.370 14.479	55.376 41.019 14.357	54.903 40.669 14.234	54.430 40.318 14.112	53.956 39.968 13.988	53.483 39.617 13.866	53.010 39.266 13.744	52.536 38.916 13.620	+ max 40%
20	3.809,75	1.371,51 36%	5.181,26	62.175 45.717 16.458	61.657 45.336 16.321	61.139 44.955 16.184	60.621 44.574 16.047	60.103 44.193 15.910	59.584 43.812 15.772	59.066 43.431 15.635	58.548 43.050 15.498	58.030 42.669 15.361	57.512 42.288 15.224	+ max 39%
21	3.929,92	1.454,07 37%	5.383,99	67.838 49.517 18.321	67.273 49.104 18.169	66.708 48.692 18.016	66.142 48.279 17.863	65.577 47.866 17.711	65.012 47.454 17.558	64.446 47.041 17.405	63.881 46.629 17.252	63.316 46.216 17.100	62.750 45.803 16.947	+ max 38%
22	4.049,22	1.538,70 38%	5.587,92	73.761 53.450 20.311	73.146 53.004 20.142	72.531 52.559 19.972	71.917 52.113 19.804	71.302 51.668 19.634	70.687 51.223 19.464	70.073 50.777 19.296	69.458 50.332 19.126	68.843 49.886 18.957	68.229 49.441 18.788	+ max 37%
23	4.169,39	1.626,06 39%	5.795,45	79.977 57.538 22.439	79.311 57.058 22.253	78.644 56.579 22.065	77.978 56.099 21.879	77.311 55.620 21.691	76.645 55.140 21.505	75.978 54.661 21.317	75.312 54.181 21.131	74.645 53.702 20.943	73.979 53.222 20.757	+ max 36%
24	4.288,69	1.715,48 40%	6.004,17	86.460 61.757 24.703	85.739 61.242 24.497	85.019 60.728 24.291	84.298 60.213 24.085	83.578 59.699 23.879	82.857 59.184 23.673	82.137 58.669 23.468	81.416 58.155 23.261	80.696 57.640 23.056	79.975 57.125 22.850	+ max 35%
25	4.408,86	1.807,63 41%	6.216,49	93.247 66.133 27.114	92.470 65.582 26.888	91.693 65.031 26.662	90.916 64.480 26.436	90.139 63.928 26.211	89.362 63.377 25.985	88.585 62.826 25.759	87.808 62.275 25.533	87.031 61.724 25.307	86.254 61.173 25.081	+ max 34%

(*) danno "biologico/dinamico-relazionale" 2024-Riv. ISTAT 1.1.2021 (indice Dic. 2020= 102,3) a 31.12.2023 (indice Dic. 2023=118,9) +16,2268%

(**) incremento per danno da sofferenza sogg. interiore (media presumib. in % su danno biologico)

Invalidità %	(A) Punto danno biologico (*)	(B) incremento % per sofferenza (**)	(A + B) Punto danno "non patrimoniale"	Fasce di età										aumentato personalizzato			
				81	82		83	84		85	86	87	88		89	90	
				Demoltiplicatore													
				in ogni cella le cifre liquidabili a titolo di danno biologico/dinamico-relazionale (A) e a titolo di sofferenza soggettiva interiore (B)													
0,600	0,595	0,590	0,585	0,580	0,575	0,570	0,565	0,560	0,555								
26	4.528,16	1.901,83 42%	6.429,99	100.308 70.639 29.669	99.472 70.051 29.421	98.636 69.462 29.174	97.800 68.873 28.927	96.964 68.285 28.679	96.128 67.696 28.432	95.292 67.107 28.185	94.457 66.519 27.938	93.621 65.930 27.691	92.785 65.341 27.444	+ max 33%			
27	4.648,33	1.998,78 43%	6.647,11	107.683 75.303 32.380	106.786 74.675 32.111	105.889 74.048 31.841	104.991 73.420 31.571	104.094 72.793 31.301	103.196 72.165 31.031	102.299 71.538 30.761	101.402 70.910 30.492	100.504 70.283 30.221	99.607 69.655 29.952	+ max 32%			
28	4.767,63	2.097,76 44%	6.865,39	115.339 80.096 35.243	114.377 79.429 34.948	113.416 78.761 34.655	112.455 78.094 34.361	111.494 77.426 34.068	110.533 76.759 33.774	109.572 76.091 33.481	108.610 75.424 33.186	107.649 74.756 32.893	106.688 74.089 32.599	+ max 31%			
29	4.887,80	2.199,51 45%	7.087,31	123.319 85.048 38.271	122.292 84.339 37.953	121.264 83.630 37.634	120.236 82.922 37.314	119.209 82.213 36.996	118.181 81.504 36.677	117.153 80.795 36.358	116.126 80.087 36.039	115.098 79.378 35.720	114.070 78.669 35.401	+ max 30%			
30	5.007,10	2.303,27 46%	7.310,37	131.587 90.128 41.459	130.490 89.377 41.113	129.393 88.626 40.767	128.297 87.875 40.422	127.200 87.124 40.076	126.104 86.372 39.732	125.007 85.621 39.386	123.911 84.870 39.041	122.814 84.119 38.695	121.718 83.368 38.350	+ max 29%			
31	5.127,27	2.409,82 47%	7.537,09	140.190 95.367 44.823	139.022 94.573 44.449	137.853 93.778 44.075	136.685 92.983 43.702	135.517 92.188 43.329	134.349 91.394 42.955	133.180 90.599 42.581	132.012 89.804 42.208	130.844 89.009 41.835	129.676 88.215 41.461	+ max 28%			
32	5.246,57	2.518,35 48%	7.764,92	149.087 100.734 48.353	147.844 99.895 47.949	146.602 99.055 47.547	145.359 98.216 47.143	144.117 97.376 46.741	142.875 96.537 46.338	141.632 95.697 45.935	140.390 94.858 45.532	139.147 94.019 45.128	137.905 93.179 44.726	+ max 27%			
33	5.366,74	2.629,70 49%	7.996,44	158.330 106.261 52.069	157.010 105.376 51.634	155.691 104.490 51.201	154.371 103.605 50.766	153.052 102.719 50.333	151.733 101.834 49.899	150.413 100.948 49.465	149.094 100.063 49.031	147.774 99.177 48.597	146.455 98.292 48.163	+ max 26%			
34	5.486,04	2.743,02 50%	8.229,06	167.873 111.915 55.958	166.474 110.983 55.491	165.075 110.050 55.025	163.676 109.117 54.559	162.277 108.185 54.092	160.878 107.252 53.626	159.479 106.319 53.160	158.080 105.387 52.693	156.681 104.454 52.227	155.282 103.522 51.760	+ max 25%			
35	5.606,21	2.803,11 50%	8.409,32	176.596 117.730 58.866	175.124 116.749 58.375	173.652 115.768 57.884	172.181 114.787 57.394	170.709 113.806 56.903	169.237 112.825 56.412	167.766 111.844 55.922	166.294 110.863 55.431	164.823 109.882 54.941	163.351 108.901 54.450	+ max 25%			
36	5.725,51	2.862,76 50%	8.588,27	185.507 123.671 61.836	183.961 122.640 61.321	182.415 121.610 60.805	180.869 120.579 60.290	179.323 119.549 59.774	177.777 118.518 59.259	176.231 117.487 58.744	174.685 116.457 58.228	173.139 115.426 57.713	171.594 114.396 57.198	+ max 25%			
37	5.845,68	2.922,84 50%	8.768,52	194.661 129.774 64.887	193.039 128.693 64.346	191.417 127.611 63.806	189.795 126.530 63.265	188.172 125.448 62.724	186.550 124.367 62.183	184.928 123.285 61.643	183.306 122.204 61.102	181.684 121.122 60.562	180.062 120.041 60.021	+ max 25%			
38	5.964,98	2.982,49 50%	8.947,47	204.002 136.002 68.000	202.302 134.868 67.434	200.602 133.735 66.867	198.902 132.602 66.300	197.202 131.468 65.734	195.502 130.335 65.167	193.802 129.201 64.601	192.102 128.068 64.034	190.402 126.935 63.467	188.702 125.801 62.901	+ max 25%			
39	6.085,15	3.042,58 50%	9.127,73	213.589 142.393 71.196	211.809 141.206 70.603	210.029 140.019 70.010	208.249 138.833 69.416	206.469 137.646 68.823	204.689 136.459 68.230	202.909 135.273 67.636	201.129 134.086 67.043	199.350 132.900 66.450	197.570 131.713 65.857	+ max 25%			
40	6.204,45	3.102,23 50%	9.306,68	223.360 148.907 74.453	221.499 147.666 73.833	219.638 146.425 73.213	217.776 145.184 72.592	215.915 143.943 71.972	214.054 142.702 71.352	212.192 141.461 70.731	210.331 140.221 70.110	208.470 138.980 69.490	206.608 137.739 68.869	+ max 25%			
41	6.324,62	3.162,31 50%	9.486,93	233.378 155.586 77.792	231.434 154.289 77.145	229.489 152.993 76.496	227.544 151.696 75.848	225.599 150.399 75.200	223.654 149.103 74.551	221.710 147.806 73.904	219.765 146.510 73.255	217.820 145.213 72.607	215.875 143.917 71.958	+ max 25%			
42	6.443,92	3.221,96 50%	9.665,88	243.580 162.387 81.193	241.550 161.034 80.516	239.521 159.680 79.841	237.491 158.327 79.164	235.461 156.974 78.487	233.431 155.621 77.810	231.401 154.267 77.134	229.371 152.914 76.457	227.341 151.561 75.780	225.312 150.208 75.104	+ max 25%			
43	6.564,09	3.282,05 50%	9.846,14	254.030 169.354 84.676	251.913 167.942 83.971	249.796 166.531 83.265	247.680 165.120 82.560	245.563 163.708 81.855	243.446 162.297 81.149	241.329 160.886 80.443	239.212 159.475 79.737	237.095 158.063 79.032	234.978 156.652 78.326	+ max 25%			
44	6.683,39	3.341,70 50%	10.025,09	264.662 176.441 88.221	262.457 174.971 87.486	260.251 173.501 86.750	258.046 172.030 86.016	255.840 170.560 85.280	253.635 169.090 84.545	251.429 167.619 83.810	249.224 166.149 83.075	247.018 164.679 82.339	244.813 163.208 81.605	+ max 25%			
45	6.803,56	3.401,78 50%	10.205,34	275.544 183.696 91.848	273.248 182.165 91.083	270.952 180.635 90.317	268.656 179.104 89.552	266.359 177.573 88.786	264.063 176.042 88.021	261.767 174.511 87.256	259.471 172.981 86.490	257.175 171.450 85.725	254.878 169.919 84.959	+ max 25%			
46	6.922,86	3.461,43 50%	10.384,29	286.606 191.071 95.535	284.218 189.479 94.739	281.830 187.886 93.944	279.441 186.294 93.147	277.053 184.702 92.351	274.664 183.110 91.554	272.276 181.517 90.759	269.888 179.925 89.963	267.499 178.333 89.166	265.111 176.741 88.370	+ max 25%			
47	7.043,03	3.521,52 50%	10.564,55	297.920 198.613 99.307	295.438 196.958 98.480	292.955 195.303 97.652	290.472 193.648 96.824	287.990 191.993 95.997	285.507 190.338 95.169	283.024 188.683 94.341	280.542 187.028 93.514	278.059 185.373 92.686	275.576 183.717 91.859	+ max 25%			
48	7.162,33	3.581,17 50%	10.743,50	309.413 206.275 103.138	306.834 204.556 102.278	304.256 202.837 101.419	301.677 201.118 100.559	299.099 199.399 99.700	296.520 197.680 98.840	293.942 195.961 97.981	291.364 194.242 97.122	288.785 192.523 96.262	286.207 190.804 95.403	+ max 25%			
49	7.282,50	3.641,25 50%	10.923,75	321.158 214.106 107.052	318.482 212.321 106.161	315.806 210.537 105.269	313.129 208.753 104.376	310.453 206.969 103.484	307.777 205.184 102.593	305.100 203.400 101.700	302.424 201.616 100.808	299.748 199.832 99.916	297.071 198.048 99.023	+ max 25%			
50	7.401,80	3.700,90 50%	11.102,70	333.081 222.054 111.027	330.305 220.204 110.101	327.530 218.353 109.177	324.754 216.503 108.251	321.978 214.652 107.326	319.203 212.802 106.401	316.427 210.951 105.476	313.651 209.101 104.550	310.876 207.250 103.626	308.100 205.400 102.700	+ max 25%			

(*) danno "biologico/dinamico-relazionale" 2024-Riv. ISTAT 1.1.2021 (indice Dic. 2020= 102,3) a 31.12.2023 (indice Dic. 2023=118,9) +16,2268%

(**) incremento per danno da sofferenza sogg. interiore (media presumib. in % su danno biologico)

TRIBUNALE DI MILANO - LIQUIDAZIONE DEL DANNO NON PATRIMONIALE - TABELLE 2024
 Danno permanente da lesioni alla integrità psico-fisica: valori medi di liquidazione e percentuali massime di "personalizzazione"

Invalidità %	(A) Punto danno biologico (*)	(B) incremento % per sofferenza (**)	(A + B) Punto danno "non patrimoniale"	Fasce di età										aumentato personalizzato
				81	82	83	84	85	86	87	88	89	90	
				Demoltiplicatore										
				in ogni cella le cifre liquidabili a titolo di danno biologico/dinamico-relazionale (A) e a titolo di sofferenza soggettiva interiore (B)										
0,600	0,595	0,590	0,585	0,580	0,575	0,570	0,565	0,560	0,555					
76	9.263,57	4.631,79 50%	13.895,36	633.628 422.419 211.209	628.348 418.899 209.449	623.068 415.378 207.690	617.788 411.858 205.930	612.507 408.338 204.169	607.227 404.818 202.409	601.947 401.298 200.649	596.667 397.778 198.889	591.386 394.258 197.128	586.106 390.737 195.369	+ max 25%
77	9.294,92	4.647,46 50%	13.942,38	644.138 429.425 214.713	638.770 425.847 212.923	633.402 422.268 211.134	628.034 418.690 209.344	622.667 415.111 207.556	617.299 411.533 205.766	611.931 407.954 203.977	606.563 404.375 202.188	601.195 400.797 200.398	595.828 397.218 198.610	+ max 25%
78	9.325,40	4.662,70 50%	13.988,10	654.643 436.429 218.214	649.188 432.792 216.396	643.732 429.155 214.577	638.277 425.518 212.759	632.821 421.881 210.940	627.366 418.244 209.122	621.911 414.607 207.304	616.455 410.970 205.485	611.000 407.333 203.667	605.545 403.696 201.849	+ max 25%
79	9.351,52	4.675,76 50%	14.027,28	664.893 443.262 221.631	659.352 439.568 219.784	653.812 435.874 217.938	648.271 432.181 216.090	642.730 428.487 214.243	637.189 424.793 212.396	631.648 421.099 210.549	626.108 417.405 208.703	620.567 413.711 206.856	615.026 410.017 205.009	+ max 25%
80	9.376,77	4.688,39 50%	14.065,16	675.128 450.085 225.043	669.502 446.334 223.168	663.876 442.584 221.292	658.250 438.833 219.417	652.623 435.082 217.541	646.997 431.332 215.665	641.371 427.581 213.790	635.745 423.830 211.915	630.119 420.079 210.040	624.493 416.329 208.164	+ max 25%
81	9.399,42	4.699,71 50%	14.099,12	685.217 456.812 228.405	679.507 453.005 226.502	673.797 449.198 224.599	668.087 445.391 222.696	662.377 441.585 220.792	656.667 437.778 218.889	650.956 433.971 216.985	645.246 430.164 215.082	639.536 426.357 213.179	633.826 422.551 211.275	+ max 25%
82	9.420,31	4.710,16 50%	14.130,47	695.219 463.479 231.740	689.426 459.617 229.809	683.632 455.755 227.877	677.839 451.892 225.947	672.045 448.030 224.015	666.252 444.168 222.084	660.458 440.305 220.153	654.665 436.443 218.222	648.871 432.581 216.290	643.078 428.719 214.359	+ max 25%
83	9.440,34	4.720,17 50%	14.160,51	705.194 470.129 235.065	699.317 466.211 233.106	693.440 462.294 231.146	687.564 458.376 229.188	681.687 454.548 227.229	675.811 450.540 225.271	669.934 446.623 223.311	664.057 442.705 221.352	658.181 438.787 219.394	652.304 434.869 217.435	+ max 25%
84	9.457,76	4.728,88 50%	14.186,64	715.007 476.671 238.336	709.048 472.699 236.349	703.090 468.727 234.363	697.131 464.754 232.377	691.173 460.782 230.391	685.215 456.810 228.405	679.256 452.837 226.419	673.298 448.865 224.433	667.339 444.893 222.446	661.381 440.921 220.460	+ max 25%
85	9.473,43	4.736,72 50%	14.210,15	724.718 483.145 241.573	718.678 479.119 239.559	712.639 475.093 237.546	706.600 471.066 235.534	700.560 467.040 233.520	694.521 463.014 231.507	688.482 458.988 229.494	682.442 454.962 227.480	676.403 450.935 225.468	670.364 446.909 223.455	+ max 25%
86	9.487,37	4.743,68 50%	14.231,05	734.322 489.548 244.774	728.203 485.469 242.734	722.083 481.389 240.694	715.964 477.309 238.655	709.845 473.230 236.615	703.725 469.150 234.575	697.606 465.071 232.535	691.487 460.991 230.496	685.367 456.912 228.455	679.248 452.832 226.416	+ max 25%
87	9.500,43	4.750,21 50%	14.250,64	743.884 495.922 247.962	737.684 491.790 245.894	731.485 487.657 243.828	725.286 483.524 241.762	719.087 479.392 239.695	712.888 475.259 237.629	706.689 471.126 235.563	700.490 466.994 233.496	694.291 462.861 231.430	688.092 458.728 229.364	+ max 25%
88	9.511,75	4.755,87 50%	14.267,62	753.330 502.220 251.110	747.053 498.035 249.018	740.775 493.850 246.925	734.497 489.665 244.832	728.219 485.480 242.739	721.942 481.294 240.648	715.664 477.109 238.555	709.386 472.924 236.462	703.108 468.739 234.369	696.831 464.554 232.277	+ max 25%
89	9.522,20	4.761,10 50%	14.283,30	762.728 508.485 254.243	756.372 504.248 252.124	750.016 500.011 250.005	743.660 495.773 247.887	737.304 491.536 245.768	730.948 487.298 243.650	724.592 483.061 241.531	718.236 478.824 239.412	711.880 474.586 237.294	705.523 470.349 235.174	+ max 25%
90	9.530,91	4.765,45 50%	14.296,36	772.003 514.669 257.334	765.570 510.380 255.190	759.137 506.091 253.046	752.703 501.802 250.901	746.270 497.513 248.757	739.837 493.224 246.613	733.403 488.935 244.468	726.970 484.647 242.323	720.536 480.358 240.178	714.103 476.069 238.034	+ max 25%
91	9.538,74	4.769,37 50%	14.308,11	781.223 520.815 260.408	774.713 516.475 258.238	768.203 512.135 256.068	761.692 507.795 253.897	755.182 503.455 251.727	748.672 499.115 249.557	742.162 494.775 247.387	735.652 490.434 245.218	729.142 486.094 243.048	722.631 481.754 240.877	+ max 25%
92	9.545,71	4.772,85 50%	14.318,56	790.385 526.923 263.462	783.798 522.532 261.266	777.212 518.141 259.071	770.625 513.750 256.875	764.039 509.359 254.680	757.452 504.968 252.484	750.866 500.577 250.289	744.279 496.186 248.093	737.692 491.795 245.897	731.106 487.404 243.702	+ max 25%
93	9.551,81	4.775,90 50%	14.327,71	799.486 532.991 266.495	792.824 528.549 264.275	786.161 524.108 262.053	779.499 519.666 259.833	772.837 515.224 257.613	766.174 510.783 255.391	759.512 506.341 253.171	752.849 501.900 250.949	746.187 497.458 248.729	739.525 493.016 246.509	+ max 25%
94	9.557,03	4.778,52 50%	14.335,55	808.525 539.016 269.509	801.787 534.525 267.262	795.049 530.033 265.016	788.312 525.541 262.771	781.574 521.049 260.525	774.836 516.557 258.279	768.099 512.066 256.033	761.361 507.574 253.787	754.623 503.082 251.541	747.885 498.590 249.295	+ max 25%
95	9.561,38	4.780,69 50%	14.342,08	817.498 544.999 272.499	810.686 540.457 270.229	803.873 535.916 267.957	797.061 531.374 265.687	790.248 526.832 263.416	783.436 522.291 261.145	776.623 517.749 258.874	769.811 513.207 256.604	762.998 508.666 254.332	756.186 504.124 252.062	+ max 25%
96	9.565,74	4.782,87 50%	14.348,61	826.480 550.987 275.493	819.592 546.395 273.197	812.705 541.803 270.902	805.818 537.212 268.606	798.930 532.620 266.310	792.043 528.029 264.014	785.156 523.437 261.719	778.268 518.846 259.422	771.381 514.254 257.127	764.494 509.663 254.831	+ max 25%
97	9.569,22	4.784,61 50%	14.353,83	835.393 556.929 278.464	828.431 552.288 276.143	821.470 547.647 273.823	814.508 543.005 271.503	807.547 538.364 269.183	800.585 533.723 266.862	793.623 529.082 264.541	786.662 524.441 262.221	779.700 519.800 259.900	772.739 515.159 257.580	+ max 25%
98	9.572,70	4.786,35 50%	14.359,06	844.313 562.875 281.438	837.277 558.184 279.093	830.241 553.494 276.747	823.205 548.803 274.402	816.169 544.113 272.056	809.133 539.422 269.711	802.097 534.731 267.366	795.061 530.041 265.020	788.025 525.350 262.675	780.989 520.659 260.330	+ max 25%
99	9.575,32	4.787,66 50%	14.362,98	853.161 568.774 284.387	846.051 564.034 282.017	838.941 559.294 279.647	831.832 554.554 277.278	824.722 549.815 274.907	817.612 545.075 272.537	810.503 540.335 270.168	803.393 535.595 267.798	796.283 530.856 265.427	789.174 526.116 263.058	+ max 25%
100	9.578,80	4.789,40 50%	14.368,20	862.092 574.728 287.364	854.908 569.939 284.969	847.724 565.149 282.575	840.540 560.360 280.180	833.356 555.570 277.786	826.171 550.781 275.390	818.987 545.992 272.995	811.803 541.202 270.601	804.619 536.413 268.206	797.435 531.623 265.812	+ max 25%

(*) danno "biologico/dinamico-relazionale" 2024-Riv. ISTAT 1.1.2021 (indice Dic. 2020= 102,3) a 31.12.2023 (indice Dic. 2023=118,9) +16,2268%

(**) incremento per danno da sofferenza sogg. interiore (media presumib. in % su danno biologico)

Invalidità %	(A) Punto danno biologico (*)	(B) incremento % per sofferenza (**)	(A + B) Punto danno "non patrimoniale"	Fasce di età											aumentato personalizzato
				91	92	93	94	95	96	97	98	99	100		
				Demoltiplicatore											
				in ogni cella le cifre liquidabili a titolo di danno biologico/dinamico-relazionale (A) e a titolo di sofferenza soggettiva interiore (B)											
0,550	0,545	0,540	0,535	0,530	0,525	0,520	0,515	0,510	0,505						
1	1.393,28	348,32 25%	1.741,60	958 766 192	949 759 190	940 752 188	932 745 187	923 738 185	914 731 183	906 725 181	897 718 179	888 711 177	880 704 176	+ max 50%	
2	1.480,36	370,09 25%	1.850,45	2.035 1.628 407	2.017 1.614 403	1.998 1.599 399	1.980 1.584 396	1.961 1.569 392	1.943 1.554 389	1.924 1.540 384	1.906 1.525 381	1.887 1.510 377	1.869 1.495 374	+ max 50%	
3	1.567,44	391,86 25%	1.959,30	3.233 2.586 647	3.203 2.563 640	3.174 2.539 635	3.145 2.516 629	3.115 2.492 623	3.086 2.469 617	3.057 2.445 612	3.027 2.422 605	2.998 2.398 600	2.968 2.375 593	+ max 50%	
4	1.654,52	413,63 25%	2.068,15	4.550 3.640 910	4.509 3.607 902	4.467 3.574 893	4.426 3.541 885	4.384 3.508 876	4.343 3.474 869	4.302 3.441 861	4.260 3.408 852	4.219 3.375 844	4.178 3.342 836	+ max 50%	
5	1.741,60	435,40 25%	2.177,00	5.987 4.789 1.198	5.932 4.746 1.186	5.878 4.702 1.176	5.823 4.659 1.164	5.769 4.615 1.154	5.715 4.572 1.143	5.660 4.528 1.132	5.606 4.485 1.121	5.551 4.441 1.110	5.497 4.398 1.099	+ max 50%	
6	1.915,76	478,94 25%	2.394,70	7.903 6.322 1.581	7.831 6.265 1.566	7.759 6.207 1.552	7.687 6.150 1.537	7.615 6.092 1.523	7.543 6.035 1.508	7.471 5.977 1.494	7.400 5.920 1.480	7.328 5.862 1.466	7.256 5.805 1.451	+ max 50%	
7	2.089,92	522,48 25%	2.612,40	10.058 8.046 2.012	9.966 7.973 1.993	9.875 7.900 1.975	9.783 7.827 1.956	9.692 7.754 1.938	9.601 7.680 1.921	9.509 7.607 1.902	9.418 7.534 1.884	9.326 7.461 1.865	9.235 7.388 1.847	+ max 50%	
8	2.264,08	566,02 25%	2.830,10	12.452 9.962 2.490	12.339 9.871 2.468	12.226 9.781 2.445	12.113 9.690 2.423	12.000 9.600 2.400	11.886 9.509 2.377	11.773 9.419 2.354	11.660 9.328 2.332	11.547 9.237 2.310	11.434 9.147 2.287	+ max 50%	
9	2.438,24	609,56 25%	3.047,80	15.087 12.069 3.018	14.949 11.960 2.989	14.812 11.850 2.962	14.675 11.740 2.935	14.538 11.630 2.908	14.401 11.521 2.880	14.264 11.411 2.853	14.127 11.301 2.826	13.989 11.192 2.797	13.852 11.082 2.770	+ max 50%	
10	2.612,40	679,22 26%	3.291,62	18.104 14.368 3.736	17.939 14.238 3.701	17.775 14.107 3.668	17.610 13.976 3.634	17.446 13.846 3.600	17.281 13.715 3.566	17.116 13.584 3.532	16.952 13.454 3.498	16.787 13.323 3.464	16.623 13.193 3.430	+ max 49%	
11	2.732,57	737,79 27%	3.470,36	20.996 16.532 4.464	20.805 16.382 4.423	20.614 16.231 4.383	20.423 16.081 4.342	20.232 15.931 4.301	20.041 15.781 4.260	19.850 15.630 4.220	19.660 15.480 4.180	19.469 15.330 4.139	19.278 15.179 4.099	+ max 48%	
12	2.851,87	798,52 28%	3.650,39	24.093 18.822 5.271	23.874 18.651 5.223	23.655 18.480 5.175	23.436 18.309 5.127	23.217 18.138 5.079	22.997 17.967 5.030	22.778 17.796 4.982	22.559 17.625 4.934	22.340 17.453 4.887	22.121 17.282 4.839	+ max 47%	
13	2.972,04	861,89 29%	3.833,93	27.413 21.250 6.163	27.163 21.057 6.106	26.914 20.864 6.050	26.665 20.671 5.994	26.416 20.477 5.939	26.167 20.284 5.883	25.917 20.091 5.826	25.668 19.898 5.770	25.419 19.705 5.714	25.170 19.511 5.659	+ max 46%	
14	3.091,34	927,40 30%	4.018,74	30.944 23.803 7.141	30.663 23.587 7.076	30.382 23.371 7.011	30.100 23.154 6.946	29.819 22.938 6.881	29.538 22.721 6.817	29.256 22.505 6.751	28.975 22.289 6.686	28.694 22.072 6.622	28.413 21.856 6.557	+ max 45%	
15	3.211,51	995,57 31%	4.207,08	34.708 26.495 8.213	34.393 26.254 8.139	34.077 26.013 8.064	33.762 25.772 7.990	33.446 25.532 7.914	33.131 25.291 7.840	32.815 25.050 7.765	32.500 24.809 7.691	32.184 24.568 7.616	31.869 24.327 7.542	+ max 44%	
16	3.330,81	1.065,86 32%	4.396,67	38.691 29.311 9.380	38.339 29.045 9.294	37.987 28.778 9.209	37.635 28.512 9.123	37.284 28.245 9.039	36.932 27.979 8.953	36.580 27.712 8.868	36.229 27.446 8.783	35.877 27.179 8.698	35.525 26.913 8.612	+ max 43%	
17	3.450,98	1.138,82 33%	4.589,80	42.915 32.267 10.648	42.525 31.973 10.552	42.134 31.680 10.454	41.744 31.387 10.357	41.354 31.093 10.261	40.964 30.800 10.164	40.574 30.507 10.067	40.184 30.213 9.971	39.794 29.920 9.874	39.403 29.627 9.776	+ max 42%	
18	3.570,28	1.213,90 34%	4.784,18	47.363 35.346 12.017	46.933 35.024 11.909	46.502 34.703 11.799	46.072 34.382 11.690	45.641 34.060 11.581	45.210 33.739 11.471	44.780 33.418 11.362	44.349 33.096 11.253	43.919 32.775 11.144	43.488 32.454 11.034	+ max 41%	
19	3.690,45	1.291,66 35%	4.982,11	52.063 38.565 13.498	51.590 38.215 13.375	51.116 37.864 13.252	50.643 37.513 13.130	50.170 37.163 13.007	49.697 36.812 12.885	49.223 36.462 12.761	48.750 36.111 12.639	48.277 35.760 12.517	47.803 35.410 12.393	+ max 40%	
20	3.809,75	1.371,51 36%	5.181,26	56.994 41.907 15.087	56.476 41.526 14.950	55.958 41.145 14.813	55.439 40.764 14.675	54.921 40.383 14.538	54.403 40.002 14.401	53.885 39.621 14.264	53.367 39.240 14.127	52.849 38.859 13.990	52.331 38.478 13.853	+ max 39%	
21	3.929,92	1.454,07 37%	5.383,99	62.185 45.391 16.794	61.620 44.978 16.642	61.054 44.565 16.489	60.489 44.153 16.336	59.924 43.740 16.184	59.359 43.327 16.032	58.793 42.915 15.878	58.228 42.502 15.726	57.663 42.089 15.574	57.097 41.677 15.420	+ max 38%	
22	4.049,22	1.538,70 38%	5.587,92	67.614 48.996 18.618	66.999 48.550 18.449	66.385 48.105 18.280	65.770 47.659 18.111	65.155 47.214 17.941	64.541 46.768 17.773	63.926 46.323 17.603	63.311 45.878 17.433	62.697 45.432 17.265	62.082 44.987 17.095	+ max 37%	
23	4.169,39	1.626,06 39%	5.795,45	73.312 52.743 20.569	72.646 52.263 20.383	71.980 51.784 20.196	71.313 51.304 20.009	70.647 50.825 19.822	69.980 50.345 19.635	69.314 49.866 19.448	68.647 49.386 19.261	67.981 48.907 19.074	67.314 48.427 18.887	+ max 36%	
24	4.288,69	1.715,48 40%	6.004,17	79.255 56.611 22.644	78.534 56.096 22.438	77.814 55.581 22.233	77.093 55.067 22.026	76.373 54.552 21.821	75.652 54.037 21.615	74.932 53.523 21.409	74.211 53.008 21.203	73.491 52.494 20.997	72.770 51.979 20.791	+ max 35%	
25	4.408,86	1.807,63 41%	6.216,49	85.477 60.622 24.855	84.700 60.071 24.629	83.923 59.520 24.403	83.146 58.969 24.177	82.369 58.417 23.952	81.591 57.866 23.725	80.814 57.315 23.499	80.037 56.764 23.273	79.260 56.213 23.047	78.483 55.662 22.821	+ max 34%	

(*) danno "biologico/dinamico-relazionale" 2024-Riv. ISTAT 1.1.2021 (indice Dic. 2020= 102,3) a 31.12.2023 (indice Dic. 2023=118,9) +16,2268%
 (**) incremento per danno da sofferenza sogg. interiore (media presumib. in % su danno biologico)

Invalidità %	(A) Punto danno biologico (*)	(B) incremento % per sofferenza (**)	(A + B) Punto danno "non patrimoniale"	Fasce di età										aumentamento personalizzato
				91	92	93	94	95	96	97	98	99	100	
				Demoltiplicatore										
				in ogni cella le cifre liquidabili a titolo di danno biologico/dinamico-relazionale (A) e a titolo di sofferenza soggettiva interiore (B)										
0,550	0,545	0,540	0,535	0,530	0,525	0,520	0,515	0,510	0,505					
26	4.528,16	1.901,83 42%	6.429,99	91.949 64.753 27.196	91.113 64.164 26.949	90.277 63.575 26.702	89.441 62.987 26.454	88.605 62.398 26.207	87.769 61.809 25.960	86.933 61.221 25.712	86.098 60.632 25.466	85.262 60.043 25.219	84.426 59.455 24.971	+ max 33%
27	4.648,33	1.998,78 43%	6.647,11	98.710 69.028 29.682	97.812 68.400 29.412	96.915 67.773 29.142	96.018 67.145 28.873	95.120 66.518 28.602	94.223 65.890 28.333	93.325 65.263 28.062	92.428 64.635 27.793	91.531 64.008 27.523	90.633 63.380 27.253	+ max 32%
28	4.767,63	2.097,76 44%	6.865,39	105.727 73.422 32.305	104.766 72.754 32.012	103.805 72.087 31.718	102.844 71.419 31.425	101.882 70.752 31.130	100.921 70.084 30.837	99.960 69.417 30.543	98.999 68.749 30.250	98.038 68.082 29.956	97.077 67.414 29.663	+ max 31%
29	4.887,80	2.199,51 45%	7.087,31	113.043 77.960 35.083	112.015 77.252 34.763	110.987 76.543 34.444	109.960 75.834 34.126	108.932 75.125 33.807	107.904 74.417 33.487	106.877 73.708 33.169	105.849 72.999 32.850	104.821 72.291 32.530	103.794 71.582 32.212	+ max 30%
30	5.007,10	2.303,27 46%	7.310,37	120.621 82.617 38.004	119.524 81.866 37.658	118.428 81.115 37.313	117.331 80.364 36.967	116.235 79.613 36.622	115.138 78.862 36.276	114.042 78.111 35.931	112.945 77.360 35.585	111.849 76.609 35.240	110.752 75.858 34.944	+ max 29%
31	5.127,27	2.409,82 47%	7.537,09	128.507 87.420 41.087	127.339 86.625 40.714	126.171 85.831 40.340	125.003 85.036 39.967	123.834 84.241 39.593	122.666 83.446 39.220	121.498 82.652 38.846	120.330 81.857 38.473	119.161 81.062 38.099	117.993 80.267 37.726	+ max 28%
32	5.246,57	2.518,35 48%	7.764,92	136.663 92.340 44.323	135.420 91.500 43.920	134.178 90.661 43.517	132.935 89.821 43.114	131.693 88.982 42.711	130.451 88.142 42.309	129.208 87.303 41.905	127.966 86.463 41.503	126.724 85.624 41.100	125.481 84.785 40.696	+ max 27%
33	5.366,74	2.629,70 49%	7.996,44	145.135 97.406 47.729	143.816 96.521 47.295	142.497 95.635 46.862	141.177 94.750 46.427	139.858 93.864 45.994	138.538 92.979 45.559	137.219 92.093 45.126	135.900 91.208 44.692	134.580 90.322 44.258	133.261 89.437 43.824	+ max 26%
34	5.486,04	2.743,02 50%	8.229,06	153.883 102.589 51.294	152.484 101.656 50.828	151.086 100.724 50.362	149.687 99.791 49.896	148.288 98.858 49.430	146.889 97.926 48.963	145.490 96.993 48.497	144.091 96.061 48.030	142.692 95.128 47.564	141.293 94.195 47.098	+ max 25%
35	5.606,21	2.803,11 50%	8.409,32	161.879 107.920 53.959	160.408 106.938 53.470	158.936 105.957 52.979	157.464 104.976 52.488	155.993 103.995 51.998	154.521 103.014 51.507	153.050 102.033 51.017	151.578 101.052 50.526	150.106 100.071 50.035	148.635 99.090 49.545	+ max 25%
36	5.725,51	2.862,76 50%	8.588,27	170.048 113.365 56.683	168.502 112.335 56.167	166.956 111.304 55.652	165.410 110.273 55.137	163.864 109.243 54.621	162.318 108.212 54.106	160.772 107.182 53.590	159.226 106.151 53.075	157.681 105.120 52.561	156.135 104.090 52.045	+ max 25%
37	5.845,68	2.922,84 50%	8.768,52	178.439 118.960 59.479	176.817 117.878 58.939	175.195 116.797 58.398	173.573 115.715 57.858	171.951 114.634 57.317	170.329 113.552 56.777	168.706 112.471 56.235	167.084 111.389 55.695	165.462 110.308 55.154	163.840 109.227 54.613	+ max 25%
38	5.964,98	2.982,49 50%	8.947,47	187.002 124.668 62.334	185.302 123.535 61.767	183.602 122.401 61.201	181.902 121.268 60.634	180.202 120.135 60.067	178.502 119.001 59.501	176.802 117.868 58.934	175.102 116.735 58.367	173.402 115.601 57.801	171.702 114.468 57.234	+ max 25%
39	6.085,15	3.042,58 50%	9.127,73	195.790 130.526 65.264	194.010 129.340 64.670	192.230 128.153 64.077	190.450 126.967 63.483	188.670 125.780 62.890	186.890 124.593 62.297	185.110 123.407 61.703	183.330 122.220 61.110	181.550 121.034 60.516	179.771 119.847 59.924	+ max 25%
40	6.204,45	3.102,23 50%	9.306,68	204.747 136.498 68.249	202.886 135.257 67.629	201.024 134.016 67.008	199.163 132.775 66.388	197.302 131.534 65.768	195.440 130.293 65.147	193.579 129.053 64.526	191.718 127.812 63.906	189.856 126.571 63.285	187.995 125.330 62.665	+ max 25%
41	6.324,62	3.162,31 50%	9.486,93	213.930 142.620 71.310	211.985 141.324 70.661	210.041 140.027 70.014	208.096 138.731 69.365	206.151 137.434 68.717	204.206 136.137 68.069	202.261 134.841 67.420	200.317 133.544 66.773	198.372 132.248 66.124	196.427 130.951 65.476	+ max 25%
42	6.443,92	3.221,96 50%	9.665,88	223.282 148.855 74.427	221.252 147.501 73.751	219.222 146.148 73.074	217.192 144.795 72.397	215.162 143.442 71.720	213.133 142.088 71.045	211.103 140.735 70.368	209.073 139.382 69.691	207.043 138.029 69.014	205.013 136.676 68.337	+ max 25%
43	6.564,09	3.282,05 50%	9.846,14	232.861 155.241 77.620	230.744 153.829 76.915	228.627 152.418 76.209	226.510 151.007 75.503	224.393 149.596 74.797	222.277 148.184 74.093	220.160 146.773 73.387	218.043 145.362 72.681	215.926 143.951 71.975	213.809 142.539 71.270	+ max 25%
44	6.683,39	3.341,70 50%	10.025,09	242.607 161.738 80.869	240.402 160.268 80.134	238.196 158.797 79.399	235.991 157.327 78.664	233.785 155.857 77.928	231.579 154.386 77.193	229.374 152.916 76.458	227.168 151.446 75.722	224.963 149.975 74.988	222.757 148.505 74.252	+ max 25%
45	6.803,56	3.401,78 50%	10.205,34	252.582 168.388 84.194	250.286 166.857 83.429	247.990 165.327 82.663	245.694 163.796 81.898	243.397 162.265 81.132	241.101 160.734 80.367	238.805 159.203 79.602	236.509 157.673 78.836	234.213 156.142 78.071	231.916 154.611 77.305	+ max 25%
46	6.922,86	3.461,43 50%	10.384,29	262.723 175.148 87.575	260.334 173.556 86.778	257.946 171.964 85.982	255.557 170.372 85.185	253.169 168.779 84.390	250.781 167.187 83.594	248.392 165.595 82.797	246.004 164.003 82.001	243.615 162.410 81.205	241.227 160.818 80.409	+ max 25%
47	7.043,03	3.521,52 50%	10.564,55	273.094 182.062 91.032	270.611 180.407 90.204	268.128 178.752 89.376	265.645 177.097 88.548	263.163 175.442 87.721	260.680 173.787 86.893	258.197 172.132 86.065	255.715 170.477 85.238	253.232 168.821 84.411	250.749 167.166 83.583	+ max 25%
48	7.162,33	3.581,17 50%	10.743,50	283.628 189.086 94.542	281.050 187.367 93.683	278.471 185.648 92.823	275.893 183.929 91.964	273.315 182.210 91.105	270.736 180.491 90.245	268.158 178.772 89.386	265.579 177.053 88.526	263.001 175.334 87.667	260.422 173.615 86.807	+ max 25%
49	7.282,50	3.641,25 50%	10.923,75	294.395 196.263 98.132	291.719 194.479 97.240	289.042 192.695 96.347	286.366 190.911 95.455	283.690 189.127 94.563	281.013 187.342 93.671	278.337 185.558 92.779	275.661 183.774 91.887	272.985 181.990 90.995	270.308 180.205 90.103	+ max 25%
50	7.401,80	3.700,90 50%	11.102,70	305.324 203.550 101.774	302.549 201.699 100.850	299.773 199.849 99.924	296.997 197.998 98.999	294.222 196.148 98.074	291.446 194.297 97.149	288.670 192.447 96.223	285.895 190.596 95.299	283.119 188.746 94.373	280.343 186.895 93.448	+ max 25%

(*) danno "biologico/dinamico-relazionale" 2024-Riv. ISTAT 1.1.2021 (indice Dic. 2020= 102,3) a 31.12.2023 (indice Dic. 2023=118,9) +16,2268%

(**) incremento per danno da sofferenza sogg. interiore (media presumib. in % su danno biologico)

Invalidità %	(A) Punto danno biologico (*)	(B) incremento % per sofferenza (**)	(A + B) Punto danno "non patrimoniale"	Fasce di età										aumentamento personalizzato	
				91	92		93	94	95	96	97	98	99		100
				Demoltiplicatore											
				in ogni cella le cifre liquidabili a titolo di danno biologico/dinamico-relazionale (A) e a titolo di sofferenza soggettiva interiore (B)											
0,550	0,545		0,540	0,535	0,530	0,525	0,520	0,515	0,510	0,505					
51	7.517,62	3.758,81 50%	11.276,42	316.304 210.869 105.435	313.428 208.952 104.476	310.553 207.035 103.518	307.677 205.118 102.559	304.802 203.201 101.601	301.926 201.284 100.642	299.051 199.367 99.684	296.175 197.450 98.725	293.300 195.533 97.767	290.424 193.616 96.808	+ max 25%	
52	7.629,08	3.814,54 50%	11.443,62	327.287 218.192 109.095	324.312 216.208 108.104	321.337 214.225 107.112	318.361 212.241 106.120	315.386 210.257 105.129	312.411 208.274 104.137	309.435 206.290 103.145	306.460 204.307 102.153	303.485 202.323 101.162	300.509 200.340 100.169	+ max 25%	
53	7.737,06	3.868,53 50%	11.605,59	338.303 225.535 112.768	335.227 223.485 111.742	332.152 221.435 110.717	329.076 219.384 109.692	326.001 217.334 108.667	322.925 215.284 107.641	319.850 213.233 106.617	316.774 211.183 105.591	313.699 209.133 104.566	310.624 207.082 103.542	+ max 25%	
54	7.840,68	3.920,34 50%	11.761,02	349.302 232.868 116.434	346.127 230.751 115.376	342.951 228.634 114.317	339.776 226.517 113.259	336.601 224.400 112.201	333.425 222.283 111.142	330.250 220.166 110.084	327.074 218.049 109.025	323.899 215.932 107.967	320.723 213.815 106.908	+ max 25%	
55	7.940,83	3.970,41 50%	11.911,24	360.315 240.210 120.105	357.039 238.026 119.013	353.764 235.843 117.921	350.488 233.659 116.829	347.213 231.475 115.738	343.937 229.291 114.646	340.661 227.108 113.553	337.386 224.924 112.462	334.110 222.740 111.370	330.835 220.556 110.279	+ max 25%	
56	8.037,48	4.018,74 50%	12.056,23	371.332 247.555 123.777	367.956 245.304 122.652	364.580 243.054 121.526	361.205 240.803 120.402	357.829 238.553 119.276	354.453 236.302 118.151	351.077 234.052 117.025	347.702 231.801 115.901	344.326 229.551 114.775	340.950 227.300 113.650	+ max 25%	
57	8.129,79	4.064,89 50%	12.194,68	382.303 254.869 127.434	378.828 252.552 126.276	375.352 250.235 125.117	371.877 247.918 123.959	368.401 245.601 122.800	364.926 243.284 121.642	361.450 240.967 120.483	357.975 238.650 119.325	354.499 236.333 118.166	351.024 234.016 117.008	+ max 25%	
58	8.218,61	4.109,31 50%	12.327,92	393.261 262.174 131.087	389.685 259.790 129.895	386.110 257.407 128.703	382.535 255.023 127.512	378.960 252.640 126.320	375.385 250.257 125.128	371.810 247.873 123.937	368.235 245.490 122.745	364.660 243.106 121.554	361.085 240.723 120.362	+ max 25%	
59	8.303,95	4.151,97 50%	12.455,92	404.195 269.463 134.732	400.520 267.013 133.507	396.846 264.564 132.282	393.171 262.114 131.057	389.497 259.664 129.833	385.822 257.215 128.607	382.148 254.765 127.383	378.473 252.315 126.158	374.799 249.866 124.933	371.124 247.416 123.708	+ max 25%	
60	8.385,80	4.192,90 50%	12.578,71	415.097 276.732 138.365	411.324 274.216 137.108	407.550 271.700 135.850	403.776 269.184 134.592	400.003 266.669 133.334	396.229 264.153 132.076	392.456 261.637 130.819	388.682 259.121 129.561	384.908 256.606 128.302	381.135 254.090 127.045	+ max 25%	
61	8.464,18	4.232,09 50%	12.696,26	425.960 283.973 141.987	422.087 281.392 140.695	418.215 278.810 139.405	414.343 276.228 138.115	410.470 273.647 136.823	406.598 271.065 135.533	402.725 268.484 134.241	398.853 265.902 132.951	394.981 263.321 131.660	391.108 260.739 130.369	+ max 25%	
62	8.538,19	4.269,10 50%	12.807,29	436.729 291.152 145.577	432.758 288.506 144.252	428.788 285.859 142.929	424.818 283.212 141.606	420.848 280.565 140.283	416.877 277.918 138.959	412.907 275.271 137.636	408.937 272.625 136.312	404.967 269.978 134.989	400.996 267.331 133.665	+ max 25%	
63	8.609,60	4.304,80 50%	12.914,40	447.484 298.323 149.161	443.416 295.611 147.805	439.348 292.899 146.449	435.280 290.187 145.093	431.212 287.475 143.737	427.144 284.763 142.381	423.076 282.050 141.026	419.008 279.338 139.670	414.940 276.626 138.314	410.872 273.914 136.958	+ max 25%	
64	8.678,39	4.339,20 50%	13.017,59	458.219 305.479 152.740	454.054 302.702 151.352	449.888 299.925 149.963	445.722 297.148 148.574	441.557 294.371 147.186	437.391 291.594 145.797	433.225 288.817 144.408	429.060 286.040 143.020	424.894 283.263 141.631	420.728 280.486 140.242	+ max 25%	
65	8.742,83	4.371,42 50%	13.114,25	468.834 312.556 156.278	464.572 309.715 154.857	460.310 306.873 153.437	456.048 304.032 152.016	451.786 301.191 150.595	447.524 298.349 149.175	443.262 295.508 147.754	438.999 292.666 146.333	434.737 289.825 144.912	430.475 286.983 143.492	+ max 25%	
66	8.804,66	4.402,33 50%	13.206,99	479.414 319.609 159.805	475.055 316.704 158.351	470.697 313.798 156.899	466.339 310.893 155.446	461.980 307.987 153.993	457.622 305.081 152.541	453.264 302.176 151.088	448.906 299.270 149.636	444.547 296.365 148.182	440.189 293.459 146.730	+ max 25%	
67	8.863,00	4.431,50 50%	13.294,50	489.902 326.602 163.300	485.449 323.633 161.816	480.995 320.663 160.332	476.541 317.694 158.847	472.088 314.725 157.363	467.634 311.756 155.878	463.181 308.877 154.394	458.727 305.818 152.909	454.273 302.849 151.424	449.820 299.880 149.940	+ max 25%	
68	8.918,73	4.459,37 50%	13.378,10	500.341 333.561 166.780	495.792 330.528 165.264	491.244 327.496 163.748	486.695 324.464 162.231	482.147 321.431 160.716	477.598 318.399 159.199	473.050 315.366 157.684	468.501 312.334 156.167	463.953 309.302 154.651	459.404 306.269 153.135	+ max 25%	
69	8.971,85	4.485,93 50%	13.457,78	510.723 340.482 170.241	506.080 337.387 168.693	501.437 334.291 167.146	496.794 331.196 165.598	492.151 328.101 164.050	487.508 325.005 162.503	482.865 321.910 160.955	478.222 318.815 159.407	473.579 315.719 157.860	468.936 312.624 156.312	+ max 25%	
70	9.021,49	4.510,74 50%	13.532,23	520.991 347.327 173.664	516.255 344.170 172.085	511.518 341.012 170.506	506.782 337.855 168.927	502.046 334.697 167.349	497.310 331.540 165.770	492.573 328.382 164.191	487.837 325.225 162.612	483.101 322.067 161.034	478.364 318.910 159.454	+ max 25%	
71	9.068,51	4.534,26 50%	13.602,77	531.188 354.125 177.063	526.359 350.906 175.453	521.530 347.687 173.843	516.701 344.467 172.234	511.872 341.248 170.624	507.043 338.029 169.014	502.214 334.809 167.405	497.385 331.590 165.795	492.556 328.371 164.185	487.727 325.151 162.576	+ max 25%	
72	9.112,92	4.556,46 50%	13.669,38	541.308 360.872 180.436	536.387 357.591 178.796	531.466 354.310 177.156	526.545 351.030 175.515	521.624 347.749 173.875	516.703 344.468 172.235	511.782 341.188 170.594	506.861 337.907 168.954	501.940 334.626 167.314	497.019 331.346 165.673	+ max 25%	
73	9.153,85	4.576,92 50%	13.730,77	551.291 367.527 183.764	546.279 364.186 182.093	541.267 360.845 180.422	536.255 357.504 178.751	531.244 354.162 177.082	526.232 350.821 175.411	521.220 347.480 173.740	516.208 344.139 172.069	511.197 340.798 170.399	506.185 337.457 168.728	+ max 25%	
74	9.193,04	4.596,52 50%	13.789,55	561.235 374.157 187.078	556.133 370.755 185.378	551.031 367.354 183.677	545.928 363.952 181.976	540.826 360.551 180.275	535.724 357.149 178.575	530.622 353.748 176.874	525.520 350.347 175.173	520.418 346.945 173.473	515.316 343.544 171.772	+ max 25%	
75	9.229,61	4.614,80 50%	13.844,41	571.082 380.721 190.361	565.890 377.260 188.630	560.699 373.799 186.900	555.507 370.338 185.169	550.315 366.877 183.438	545.124 363.416 181.708	539.932 359.955 179.977	534.740 356.494 178.246	529.549 353.033 176.516	524.357 349.571 174.786	+ max 25%	

(*) danno "biologico/dinamico-relazionale" 2024-Riv. ISTAT 1.1.2021 (indice Dic. 2020= 102,3) a 31.12.2023 (indice Dic. 2023=118,9) +16,2268%

(**) incremento per danno da sofferenza sogg. interiore (media presumib. in % su danno biologico)

TRIBUNALE DI MILANO - LIQUIDAZIONE DEL DANNO NON PATRIMONIALE - TABELLE 2024
 Danno permanente da lesioni alla integrità psico-fisica: valori medi di liquidazione e percentuali massime di "personalizzazione"

Invalidità %	(A) Punto danno biologico (*)	(B) incremento % per sofferenza (**)	(A + B) Punto danno "non patrimoniale"	Fasce di età										aumentato personalizzato	
				91	92		93	94	95	96	97	98	99		100
				Demoltiplicatore											
				in ogni cella le cifre liquidabili a titolo di danno biologico/dinamico-relazionale (A) e a titolo di sofferenza soggettiva interiore (B)											
0,550	0,545	0,540	0,535	0,530	0,525	0,520	0,515	0,510	0,505						
76	9.263,57	4.631,79 50%	13.895,36	580.826 387.217 193.609	575.546 383.697 191.849	570.265 380.177 190.088	564.985 376.657 188.328	559.705 373.137 186.568	554.425 369.616 184.809	549.144 366.096 183.048	543.864 362.576 181.288	538.584 359.056 179.528	533.304 355.536 177.768	+ max 25%	
77	9.294,92	4.647,46 50%	13.942,38	590.460 393.640 196.820	585.092 390.061 195.031	579.724 386.483 193.241	574.356 382.904 191.452	568.988 379.326 189.662	563.621 375.747 187.874	558.253 372.169 186.084	552.885 368.590 184.295	547.517 365.011 182.506	542.149 361.433 180.716	+ max 25%	
78	9.325,40	4.662,70 50%	13.988,10	600.089 400.060 200.029	594.634 396.423 198.211	589.179 392.786 196.393	583.723 389.149 194.574	578.268 385.512 192.756	572.813 381.875 190.938	567.357 378.238 189.119	561.902 374.601 187.301	556.446 370.964 185.482	550.991 367.327 183.664	+ max 25%	
79	9.351,52	4.675,76 50%	14.027,28	609.485 406.324 203.161	603.945 402.630 201.315	598.404 398.936 199.468	592.863 395.242 197.621	587.322 391.548 195.774	581.782 387.854 193.928	576.241 384.160 192.081	570.700 380.467 190.233	565.159 376.773 188.386	559.618 373.079 186.539	+ max 25%	
80	9.376,77	4.688,39 50%	14.065,16	618.867 412.578 206.289	613.241 408.827 204.414	607.615 405.077 202.538	601.989 401.326 200.663	596.363 397.575 198.788	590.737 393.825 196.912	585.111 390.074 195.037	579.485 386.323 193.162	573.859 382.572 191.287	568.233 378.822 189.411	+ max 25%	
81	9.399,42	4.699,71 50%	14.099,12	628.116 418.744 209.372	622.406 414.937 207.469	616.696 411.130 205.566	610.985 407.324 203.661	605.275 403.517 201.758	599.565 399.710 199.855	593.855 395.903 197.952	588.145 392.097 196.048	582.435 388.290 194.145	576.725 384.483 192.242	+ max 25%	
82	9.420,31	4.710,16 50%	14.130,47	637.284 424.856 212.428	631.491 420.994 210.497	625.697 417.132 208.565	619.904 413.269 206.635	614.110 409.407 204.703	608.317 405.545 202.772	602.523 401.682 200.841	596.730 397.820 198.910	590.936 393.958 196.978	585.143 390.095 195.048	+ max 25%	
83	9.440,34	4.720,17 50%	14.160,51	646.427 430.952 215.475	640.551 427.034 213.517	634.674 423.116 211.558	628.798 419.198 209.600	622.921 415.281 207.640	617.044 411.363 205.681	611.168 407.445 203.723	605.291 403.527 201.764	599.415 399.610 199.805	593.538 395.692 197.846	+ max 25%	
84	9.457,76	4.728,88 50%	14.186,64	655.423 436.948 218.475	649.464 432.976 216.488	643.506 429.004 214.502	637.548 425.032 212.516	631.589 421.059 210.530	625.631 417.087 208.544	619.672 413.115 206.557	613.714 409.143 204.571	607.756 405.170 202.586	601.797 401.198 200.599	+ max 25%	
85	9.473,43	4.736,72 50%	14.210,15	664.325 442.883 221.442	658.285 438.857 219.428	652.246 434.831 217.415	646.207 430.804 215.403	640.167 426.778 213.389	634.128 422.752 211.376	628.089 418.726 209.363	622.049 414.700 207.349	616.010 410.673 205.337	609.971 406.647 203.324	+ max 25%	
86	9.487,37	4.743,68 50%	14.231,05	673.129 448.752 224.377	667.009 444.673 222.336	660.890 440.593 220.297	654.771 436.514 218.257	648.651 432.434 216.217	642.532 428.355 214.177	636.413 424.275 212.138	630.293 420.195 210.098	624.174 416.116 208.058	618.054 412.036 206.018	+ max 25%	
87	9.500,43	4.750,21 50%	14.250,64	681.893 454.595 227.298	675.694 450.463 225.231	669.495 446.330 223.165	663.296 442.197 221.099	657.097 438.065 219.032	650.898 433.932 216.966	644.699 429.799 214.900	638.500 425.667 212.833	632.301 421.534 210.767	626.102 417.401 208.701	+ max 25%	
88	9.511,75	4.755,87 50%	14.267,62	690.553 460.369 230.184	684.275 456.183 228.092	677.997 451.998 225.999	671.720 447.813 223.907	665.442 443.628 221.814	659.164 439.443 219.721	652.886 435.258 217.628	646.609 431.072 215.537	640.331 426.887 213.444	634.053 422.702 211.351	+ max 25%	
89	9.522,20	4.761,10 50%	14.283,30	699.167 466.112 233.055	692.811 461.874 230.937	686.455 457.637 228.818	680.099 453.399 226.700	673.743 449.162 224.581	667.387 444.925 222.462	661.031 440.687 220.344	654.675 436.450 218.225	648.319 432.213 216.106	641.963 427.975 213.988	+ max 25%	
90	9.530,91	4.765,45 50%	14.296,36	707.670 471.780 235.890	701.236 467.491 233.745	694.803 463.202 231.601	688.370 458.913 229.457	681.936 454.624 227.312	675.503 450.335 225.168	669.070 446.046 223.024	662.636 441.757 220.879	656.203 437.469 218.734	649.770 433.180 216.590	+ max 25%	
91	9.538,74	4.769,37 50%	14.308,11	716.121 477.414 238.707	709.611 473.074 236.537	703.101 468.734 234.367	696.591 464.394 232.197	690.080 460.054 230.026	683.570 455.713 227.857	677.060 451.373 225.687	670.550 447.033 223.517	664.040 442.693 221.347	657.529 438.353 219.176	+ max 25%	
92	9.545,71	4.772,85 50%	14.318,56	724.519 483.013 241.506	717.933 478.622 239.311	711.346 474.231 237.115	704.760 469.840 234.920	698.173 465.449 232.724	691.587 461.058 230.529	685.000 456.667 228.333	678.414 452.276 226.138	671.827 447.885 223.942	665.241 443.494 221.747	+ max 25%	
93	9.551,81	4.775,90 50%	14.327,71	732.862 488.575 244.287	726.200 484.133 242.067	719.537 479.692 239.845	712.875 475.250 237.625	706.213 470.808 235.405	699.550 466.367 233.183	692.888 461.925 230.963	686.226 457.484 228.742	679.563 453.042 226.521	672.901 448.601 224.300	+ max 25%	
94	9.557,03	4.778,52 50%	14.335,55	741.148 494.098 247.050	734.410 489.607 244.803	727.672 485.115 242.557	720.935 480.623 240.312	714.197 476.131 238.066	707.459 471.639 235.820	700.721 467.148 233.573	693.984 462.656 231.328	687.246 458.164 229.082	680.508 453.672 226.836	+ max 25%	
95	9.561,38	4.780,69 50%	14.342,08	749.373 499.582 249.791	742.561 495.041 247.520	735.748 490.499 245.249	728.936 485.957 242.979	722.124 481.416 240.708	715.311 476.874 238.437	708.499 472.332 236.167	701.686 467.791 233.895	694.874 463.249 231.625	688.061 458.707 229.354	+ max 25%	
96	9.565,74	4.782,87 50%	14.348,61	757.606 505.071 252.535	750.719 500.479 250.240	743.832 495.888 247.944	736.944 491.296 245.648	730.057 486.705 243.352	723.170 482.113 241.057	716.282 477.522 238.760	709.395 472.930 236.465	702.508 468.339 234.169	695.620 463.747 231.873	+ max 25%	
97	9.569,22	4.784,61 50%	14.353,83	765.777 510.518 255.259	758.815 505.877 252.938	751.854 501.236 250.618	744.892 496.595 248.297	737.930 491.954 245.976	730.969 487.313 243.656	724.007 482.672 241.335	717.046 478.030 239.016	710.084 473.389 236.695	703.122 468.748 234.374	+ max 25%	
98	9.572,70	4.786,35 50%	14.359,06	773.953 515.969 257.984	766.917 511.278 255.639	759.881 506.588 253.293	752.845 501.897 250.948	745.809 497.206 248.603	738.773 492.516 246.257	731.738 487.825 243.913	724.702 483.134 241.568	717.666 478.444 239.222	710.630 473.753 236.877	+ max 25%	
99	9.575,32	4.787,66 50%	14.362,98	782.064 521.376 260.688	774.954 516.636 258.318	767.845 511.896 255.949	760.735 507.157 253.578	753.625 502.417 251.208	746.516 497.677 248.839	739.406 492.937 246.469	732.296 488.198 244.098	725.187 483.458 241.729	718.077 478.718 239.359	+ max 25%	
100	9.578,80	4.789,40 50%	14.368,20	790.251 526.834 263.417	783.067 522.045 261.022	775.883 517.255 258.628	768.699 512.466 256.233	761.515 507.676 253.839	754.330 502.887 251.443	747.146 498.098 249.048	739.962 493.308 246.654	732.778 488.519 244.259	725.594 483.729 241.865	+ max 25%	

(*) danno "biologico/dinamico-relazionale" 2024-Riv. ISTAT 1.1.2021 (indice Dic. 2020= 102,3) a 31.12.2023 (indice Dic. 2023=118,9) +16,2268%

(**) incremento per danno da sofferenza sogg. interiore (media presumib. in % su danno biologico)

OSSERVATORIO SULLA GIUSTIZIA CIVILE DI MILANO

Criteria orientativi per la liquidazione del danno non patrimoniale derivante da lesione del bene salute definito da premorienza (ossia il danno non patrimoniale in caso di decesso per causa diversa dalla lesione)

Tabelle aggiornate "Edizione 2024"

L'Osservatorio sulla Giustizia Civile di Milano, all'esito dei lavori del gruppo dedicato, ha ritenuto di elaborare la tabella che segue, funzionale alla quantificazione del danno non patrimoniale risarcibile nell'ipotesi in cui un soggetto, che subisca una certa menomazione invalidante a seguito di un evento lesivo, deceda prima della liquidazione del pregiudizio sofferto per una causa esterna ed indipendente dalla lesione subita.

La tabella proposta dall'Osservatorio milanese è stata presentata nel corso dell'Assemblea nazionale degli Osservatori tenutasi a Milano nel maggio 2016 ed è poi stata discussa da tutti gli Osservatori interessati nel corso dell'Assemblea nazionale tenutasi a Roma nel maggio 2017, che ne ha precisato e approvato questa versione definitiva.

La voce di pregiudizio in questione è espressa talvolta dalla sintesi lessicale «**danno biologico intermittente**» poiché è un danno liquidato in un "intervallo" (tra la data della lesione e la data del decesso). Nell'Assemblea nazionale degli Osservatori svoltasi a Roma nel maggio 2017, si è posta l'attenzione sulla peculiarità strutturale che trattasi di danno subito (irreversibilmente e non in modo intermittente) nell'**intervallo temporale compreso tra l'illecito da cui deriva la compromissione permanente del bene salute e la morte del soggetto**; pertanto, dopo un vivace dibattito, **si è preferito il nomen «danno definito da premorienza»**.

L'Osservatorio ha vagliato le principali tesi formatesi in giurisprudenza e dottrina sull'argomento: ha scartato l'orientamento favorevole all'equità pura (inidoneo a rendere la decisione prevedibile) e quelli che non assegnano maggiore rilevanza ai primi anni di vita successivi alla lesione, ai fini della quantificazione del pregiudizio (criterio cd. matematico puro) o che escludono un adeguamento del risarcimento alla durata effettiva della vita (criterio contrario alla riduzione del *quantum*), poiché non conformi alle direttive interpretative collaudate della Suprema Corte (da ultimo, v. Cass. civ. n. 679/2016 e n. 10897/2016).

In tale ricostruzione, attesa l'esistenza di un arco temporale ben determinato – che termina con la morte del soggetto - all'interno del quale il pregiudizio si è prodotto, si ritiene che un criterio liquidativo diversificato per fasce di età sia inidoneo ad esprimere la peculiarità della fattispecie, se solo si consideri che il fattore anagrafico, nell'ipotesi tradizionale, è utilizzato quale parametro in base al quale calcolare l'aspettativa di vita, ossia il probabile tempo durante cui la lesione subita dispiegherà i suoi effetti dannosi.

Alla luce di tali riflessioni, si è perciò optato per l'adozione di un criterio liquidativo che utilizzi quale parametro **il risarcimento annuo mediamente corrisposto ad ogni percentuale invalidante secondo i valori monetari individuati dalle Tabelle di Milano**; esso corrisponde al rapporto tra il risarcimento medio e l'aspettativa di vita media.

Più dettagliatamente:

- 1) Il risarcimento medio si può definire come il *quantum* liquidato mediamente dalle Tabelle di Milano per una data percentuale invalidante. In altre parole, è il risultato della media matematica, per ogni percentuale di invalidità, tra il *quantum* liquidabile ad un soggetto di anni 1 e quello liquidabile ad un soggetto di anni 100, e cioè della media tra la somma risarcitoria massima e quella minima.
- 2) L'aspettativa di vita media è la vita potenziale di un soggetto di età compresa tra anni 1 e 100 (che corrispondono agli estremi anagrafici presi in considerazione dalla Tabella di Milano), a prescindere dal sesso di appartenenza, e rileva (come sopra osservato) quale elemento oggettivo attraverso cui poter calcolare il risarcimento medio annuo. In particolare, l'aspettativa di vita annua si ricava dalla media matematica tra le aspettative di vita di ogni soggetto compreso tra 1 e 100 anni (in sostanza si sommano le aspettative di vita di tutte le fasce di età e si divide per 100), mentre l'eliminazione delle divergenze dovute al sesso maschile o femminile dell'interessato si ottiene attraverso una preventiva media tra aspettativa di vita maschile e femminile per ogni fascia di età.
- 3) Il risarcimento medio annuo corrisponde al rapporto tra il risarcimento medio e l'aspettativa di vita media; in sostanza è la distribuzione annua, in funzione dell'aspettativa di vita media, della massa risarcitoria media per ogni percentuale invalidante. Esso è espresso nella tabella alla colonna n. 4 denominata "*danno non patrimoniale per ogni ulteriore anno successivo*".

Ciò detto, è necessario sottolineare che il danno non è una funzione costante nel tempo ma esso è ragionevolmente maggiore in prossimità dell'evento per poi decrescere progressivamente fino a stabilizzarsi.

Siffatta considerazione è la base teorica delle colonne n. 2 e n. 3 denominate rispettivamente "*danno non patrimoniale per il primo anno*" e "*danno non patrimoniale per il primo e secondo anno*" e relative alla somma risarcibile nell'ipotesi in cui un soggetto deceda a distanza di un anno o due anni dal fatto lesivo. In coerenza con la nuova veste grafica della "*Tabella del danno non patrimoniale da lesione all'integrità psico-fisica*" (si rinvia ai relativi "*Criteri orientativi*"), tra parentesi, nelle colonne 2-3-4, sono specificati i valori monetari di quanto liquidato a titolo di danno biologico/dinamico-relazionale e quanto liquidabile a titolo di danno da sofferenza soggettiva interiore media presumibile in %, sul danno biologico/dinamico-relazionale.

Nello specifico, si ritiene che il pregiudizio sofferto nel primo e nel secondo annuo abbiano una intensità maggiore rispetto a quello sofferto dal terzo anno in avanti, sicché i valori risarcitori relativi a quell'arco temporale devono essere più elevati: si è ritenuto dunque equo un incremento del risarcimento medio annuo nella misura del 100% per il primo anno e del 50% per il secondo.

Per ogni ulteriore anno di vita vissuta, si procederà, invece, ad aggiungere la somma prevista nella colonna n. 4.

In conclusione, la colonna n. 5 relativa alla "*personalizzazione del danno*" prevede la possibilità di modificare il dato tabellare fino al 50% in considerazione delle peculiarità del caso concreto, alla luce dei criteri orientativi già elaborati dalla Tabella di Milano per la liquidazione del danno non patrimoniale e tenendo conto dell'età del danneggiato.

La scelta di prevedere una percentuale costante per ogni invalidità riflette la consapevolezza che il fattore anagrafico è un indice idoneo a generare considerevoli divergenze fattuali a seconda dello specifico soggetto leso così che anche la tabella deve poter garantire la necessaria flessibilità risarcitoria.

Tenuto conto degli indici ISTAT dall'1.1.2021 all'1.1.2024 e del coefficiente di raccordo, **tutti gli importi della tabella Edizione 2021 (non arrotondati) sono stati rivalutati del 16,2268 (coefficiente di rivalutazione = 1,162268)** e, con rivisitazione grafica, sono stati esplicitati (tra parentesi) gli addendi monetari delle singole componenti del danno non patrimoniale).

Milano, 4 giugno 2024

Aggiornamento a cura del dott. Damiano Spera, Coordinatore del "Gruppo danno alla persona" dell'Osservatorio di Milano, e del dott. Daniele Moro.

Criteri orientativi per la liquidazione del danno non patrimoniale derivante da lesione del bene salute definito da premorienza

(ossia il danno non patrimoniale in caso di decesso per causa diversa dalla lesione)

Tabella aggiornata "Edizione 2024"

Invali dità	Danno non patrimoniale per il primo anno *	Danno non patrimoniale per il primo ed il secondo anno **	Danno non patrimoniale per ogni ulteriore anno successivo ***	Aumento personalizzato
%	(nella parentesi quanto liquidato a titolo di danno biologico/dinamico-relazionale e quanto liquidabile a titolo di danno da sofferenza soggettiva interiore media presumibile in %, sul danno biologico/dinamico-relazionale)	(nella parentesi quanto liquidato a titolo di danno biologico/dinamico-relazionale e quanto liquidabile a titolo di danno da sofferenza soggettiva interiore media presumibile in % sul danno biologico/dinamico-relazionale)	(nella parentesi quanto liquidato a titolo di danno biologico/dinamico-relazionale e quanto liquidabile a titolo di danno da sofferenza soggettiva interiore media presumibile in % sul danno biologico/dinamico-relazionale)	
1	€ 74 (60 + 14)	€ 130 (106 + 24)	€ 37 (30 + 7)	50%
2	€ 160 (128 + 33)	€ 281 (224 + 57)	€ 80 (64 + 16)	50%
3	€ 253 (202 + 51)	€ 444 (354 + 89)	€ 127 (101 + 26)	50%
4	€ 356 (284 + 72)	€ 623 (496 + 127)	€ 178 (142 + 36)	50%
5	€ 467 (374 + 93)	€ 818 (656 + 163)	€ 234 (187 + 46)	50%
6	€ 618 (495 + 123)	€ 183 (867 + 216)	€ 309 (248 + 62)	50%
7	€ 788 (630 + 158)	€ 1.380 (1103 + 277)	€ 394 (315 + 79)	50%
8	€ 974 (779 + 195)	€ 1.705 (1363 + 342)	€ 487 (389 + 98)	50%
9	€ 1.179 (944 + 235)	€ 263 (1652 + 411)	€ 589 (472 + 117)	50%
10	€ 1.416 (1123 + 293)	€ 2.478 (1965 + 513)	€ 708 (561 + 146)	50%
11	€ 1.641 (1292 + 349)	€ 2.872 (2262 + 610)	€ 821 (646 + 174)	50%
12	€ 1.883 (1471 + 411)	€ 3.296 (2576 + 721)	€ 941 (736 + 206)	50%
13	€ 2.143 (1662 + 481)	€ 3.752 (2909 + 843)	€ 172 (831 + 241)	50%
14	€ 2.420 (1862 + 558)	€ 4.235 (3259 + 976)	€ 1.210 (931 + 279)	50%
15	€ 2.713 (2071 + 642)	€ 4.748 (3625 + 1123)	€ 1.356 (1036 + 321)	50%

16	€ 324	€ 5.293	€ 1.512	50%
	(2292 + 732)	(4011 + 1282)	(1146 + 366)	
17	€ 3.354	€ 5.871	€ 1.677	50%
	(2522 + 832)	(4414 + 1456)	(1261 + 416)	
18	€ 3.703	€ 6.481	€ 1.851	50%
	(2764 + 939)	(4837 + 1643)	(1382 + 470)	
19	€ 470	€ 7.124	€ 235	50%
	(3015 + 1055)	(5277 + 1847)	(1507 + 528)	
20	€ 4.454	€ 7.795	€ 2.227	50%
	(3275 + 1179)	(5732 + 2063)	(1638 + 589)	
21	€ 4.863	€ 8.511	€ 2.431	50%
	(3550 + 1313)	(6212 + 2299)	(1775 + 657)	
22	€ 5.286	€ 9.250	€ 2.643	50%
	(3831 + 1455)	(6704 + 2547)	(1915 + 728)	
23	€ 5.732	€ 1032	€ 2.866	50%
	(4124 + 1609)	(7217 + 2815)	(2062 + 804)	
24	€ 6.197	€ 10.845	€ 399	50%
	(4426 + 1771)	(7745 + 3100)	(2213 + 886)	
25	€ 6.683	€ 11.696	€ 3.342	50%
	(4740 + 1943)	(8295 + 3401)	(2370 + 972)	
26	€ 7.190	€ 12.583	€ 3.595	50%
	(5063 + 2127)	(8860 + 3723)	(2531 + 1063)	
27	€ 7.717	€ 13.506	€ 3.859	50%
	(5398 + 2320)	(9446 + 4060)	(2699 + 1160)	
28	€ 8.266	€ 14.467	€ 4.133	50%
	(5739 + 2527)	(10044 + 4422)	(2870 + 1263)	
29	€ 8.838	€ 15.466	€ 4.419	50%
	(6095 + 2743)	(10666 + 4800)	(3047 + 1371)	
30	€ 9.431	€ 16.504	€ 4.715	50%
	(6460 + 2971)	(11305 + 5199)	(3230 + 1485)	
31	€ 1047	€ 17.582	€ 523	50%
	(6834 + 3213)	(11960 + 5622)	(3417 + 1606)	
32	€ 10.686	€ 18.701	€ 5.343	50%
	(7220 + 3466)	(12635 + 6066)	(3610 + 1733)	
33	€ 11.346	€ 19.856	€ 5.673	50%
	(7615 + 3731)	(13327 + 6530)	(3808 + 1865)	
34	€ 1229	€ 2152	€ 615	50%
	(8020 + 4010)	(14034 + 7018)	(4010 + 2005)	
35	€ 12.657	€ 22.151	€ 6.329	50%
	(8438 + 4219)	(14767 + 7384)	(4219 + 2110)	
36	€ 13.294	€ 23.265	€ 6.647	50%
	(8863 + 4431)	(15512 + 7753)	(4432 + 2215)	
37	€ 13.952	€ 24.417	€ 6.976	50%
	(9300 + 4651)	(16276 + 8141)	(4650 + 2326)	
38	€ 14.619	€ 25.584	€ 7.310	50%
	(9747 + 4872)	(17057 + 8526)	(4873 + 2436)	
39	€ 15.307	€ 26.788	€ 7.654	50%

	(10205 + 5102)	(17858 + 8930)	(5102 + 2551)	
40	€ 1607	€ 2813	€ 803	50%
	(10672 + 5335)	(18676 + 9336)	(5336 + 2667)	
41	€ 16.725	€ 29.269	€ 8.363	50%
	(11151 + 5574)	(19514 + 9755)	(5575 + 2787)	
42	€ 17.455	€ 30.547	€ 8.727	50%
	(11637 + 5818)	(20364 + 10183)	(5818 + 2909)	
43	€ 18.206	€ 31.861	€ 9.103	50%
	(12136 + 6069)	(21239 + 10622)	(6068 + 3035)	
44	€ 18.968	€ 33.194	€ 9.484	50%
	(12645 + 6323)	(22130 + 11065)	(6323 + 3161)	
45	€ 19.747	€ 34.558	€ 9.873	50%
	(13164 + 6583)	(23037 + 11520)	(6582 + 3292)	
46	€ 20.540	€ 35.945	€ 10.270	50%
	(13694 + 6846)	(23965 + 11981)	(6847 + 3423)	
47	€ 21.351	€ 37.365	€ 10.675	50%
	(14233 + 7118)	(24909 + 12456)	(7117 + 3559)	
48	€ 22.176	€ 38.808	€ 1188	50%
	(14784 + 7392)	(25872 + 12936)	(7392 + 3696)	
49	€ 2318	€ 40.282	€ 11.509	50%
	(15344 + 7673)	(26853 + 13429)	(7672 + 3837)	
50	€ 23.871	€ 41.774	€ 11.935	50%
	(15914 + 7957)	(27849 + 13925)	(7957 + 3978)	
51	€ 24.728	€ 43.275	€ 12.364	50%
	(16486 + 8243)	(28850 + 14425)	(8243 + 4121)	
52	€ 25.588	€ 44.781	€ 12.794	50%
	(17060 + 8529)	(29855 + 14926)	(8530 + 4264)	
53	€ 26.451	€ 46.290	€ 13.225	50%
	(17634 + 8817)	(30859 + 15430)	(8817 + 4408)	
54	€ 27.309	€ 47.790	€ 13.654	50%
	(18206 + 9103)	(31860 + 15930)	(9103 + 4551)	
55	€ 28.171	€ 49.300	€ 1486	50%
	(18780 + 9391)	(32865 + 16434)	(9390 + 4696)	
56	€ 2931	€ 50.805	€ 14.516	50%
	(19354 + 9677)	(33870 + 16935)	(9677 + 4839)	
57	€ 29.889	€ 52.306	€ 14.944	50%
	(19926 + 9963)	(34870 + 17435)	(9963 + 4981)	
58	€ 30.747	€ 53.807	€ 15.373	50%
	(20498 + 10249)	(35871 + 17936)	(10249 + 5124)	
59	€ 31.600	€ 55.301	€ 15.800	50%
	(21067 + 10532)	(36868 + 18432)	(10534 + 5266)	
60	€ 32.453	€ 56.793	€ 16.226	50%
	(21634 + 10818)	(37861 + 18932)	(10817 + 5409)	
61	€ 33.301	€ 58.278	€ 16.651	50%
	(22202 + 11100)	(38853 + 19425)	(11101 + 5550)	
62	€ 34.143	€ 59.750	€ 1771	50%
	(22762 + 11381)	(39833 + 19917)	(11381 + 5690)	

63	€ 34.987	€ 61.222	€ 17.493	50%
	(23324 + 11662)	(40818 + 20409)	(11662 + 5831)	
64	€ 35.823	€ 62.692	€ 17.912	50%
	(23882 + 11941)	(41794 + 20898)	(11941 + 5971)	
65	€ 36.653	€ 64.143	€ 18.327	50%
	(24436 + 12218)	(42762 + 21381)	(12218 + 6109)	
66	€ 37.483	€ 65.596	€ 18.742	50%
	(24989 + 12494)	(43730 + 21866)	(12494 + 6247)	
67	€ 38.301	€ 6728	€ 19.151	50%
	(25535 + 12766)	(44687 + 22341)	(12768 + 6383)	
68	€ 39.117	€ 68.456	€ 19.559	50%
	(26079 + 13038)	(45639 + 22818)	(13039 + 6519)	
69	€ 39.931	€ 69.879	€ 19.965	50%
	(26621 + 13310)	(46586 + 23293)	(13310 + 6655)	
70	€ 40.733	€ 71.283	€ 20.366	50%
	(27155 + 13578)	(47522 + 23761)	(13578 + 6789)	
71	€ 41.528	€ 72.674	€ 20.764	50%
	(27685 + 13843)	(48449 + 24225)	(13843 + 6921)	
72	€ 42.321	€ 7462	€ 21.160	50%
	(28213 + 14108)	(49373 + 24689)	(14106 + 7054)	
73	€ 43.102	€ 75.429	€ 21.551	50%
	(28734 + 14368)	(50284 + 25145)	(14367 + 7184)	
74	€ 43.878	€ 76.786	€ 21.939	50%
	(29252 + 14626)	(51191 + 25595)	(14626 + 7313)	
75	€ 44.647	€ 78.133	€ 22.324	50%
	(29766 + 14882)	(52091 + 26043)	(14883 + 7441)	
76	€ 45.410	€ 79.468	€ 22.705	50%
	(30272 + 15137)	(52977 + 26490)	(15136 + 7569)	
77	€ 46.163	€ 80.786	€ 2381	50%
	(30775 + 15388)	(53856 + 26930)	(15387 + 7694)	
78	€ 46.916	€ 82.104	€ 23.458	50%
	(31277 + 15639)	(54735 + 27369)	(15638 + 7820)	
79	€ 47.651	€ 83.389	€ 23.825	50%
	(31767 + 15884)	(55592 + 27797)	(15884 + 7942)	
80	€ 48.383	€ 84.670	€ 24.191	50%
	(32255 + 16128)	(56447 + 28223)	(16128 + 8064)	
81	€ 49.108	€ 85.939	€ 24.554	50%
	(32739 + 16369)	(57293 + 28646)	(16369 + 8185)	
82	€ 49.824	€ 87.193	€ 24.912	50%
	(33215 + 16609)	(58127 + 29066)	(16608 + 8304)	
83	€ 50.538	€ 88.442	€ 25.269	50%
	(33692 + 16846)	(58961 + 29481)	(16846 + 8423)	
84	€ 51.242	€ 89.674	€ 25.621	50%
	(34161 + 17081)	(59782 + 29891)	(17081 + 8540)	
85	€ 51.939	€ 90.894	€ 25.970	50%
	(34626 + 17313)	(60596 + 30298)	(17313 + 8657)	
86	€ 52.627	€ 9299	€ 26.314	50%

	(35084 + 17543)	(61398 + 30701)	(17542 + 8772)	
87	€ 53.313	€ 93.299	€ 26.657	50%
	(35542 + 17771)	(62199 + 31100)	(17771 + 8886)	
88	€ 53.990	€ 94.482	€ 26.995	50%
	(35993 + 17997)	(62988 + 31494)	(17997 + 8998)	
89	€ 54.661	€ 95.658	€ 27.331	50%
	(36442 + 18220)	(63774 + 31884)	(18221 + 9110)	
90	€ 55.329	€ 96.825	€ 27.664	50%
	(36886 + 18443)	(64550 + 32275)	(18443 + 9221)	
91	€ 55.989	€ 97.982	€ 27.994	50%
	(37325 + 18664)	(65319 + 32662)	(18663 + 9332)	
92	€ 56.644	€ 99.129	€ 28.322	50%
	(37762 + 18882)	(66084 + 33044)	(18881 + 9441)	
93	€ 57.295	€ 100.267	€ 28.648	50%
	(38197 + 19098)	(66844 + 33422)	(19098 + 9549)	
94	€ 57.944	€ 101.402	€ 28.972	50%
	(38629 + 19315)	(67601 + 33801)	(19315 + 9657)	
95	€ 58.588	€ 102.529	€ 29.294	50%
	(39059 + 19528)	(68354 + 34175)	(19530 + 9764)	
96	€ 59.232	€ 103.656	€ 29.616	50%
	(39487 + 19745)	(69103 + 34553)	(19743 + 9872)	
97	€ 59.868	€ 104.770	€ 29.934	50%
	(39912 + 19956)	(69846 + 34924)	(19956 + 9978)	
98	€ 60.510	€ 105.893	€ 30.255	50%
	(40340 + 20170)	(70595 + 35298)	(20170 + 10085)	
99	€ 61.145	€ 10703	€ 30.572	50%
	(40763 + 20382)	(71335 + 35668)	(20382 + 10191)	
100	€ 61.784	€ 108.122	€ 30.892	50%
	(41188 + 20595)	(72080 + 36042)	(20594 + 10298)	

(*) colonna da utilizzare in caso di morte trascorso 1 anno dall'evento lesivo.

(**) colonna da utilizzare in caso di morte trascorsi 2 anni dall'evento lesivo. I valori indicati costituiscono la somma di quanto liquidabile per il primo ed il secondo anno dall'evento lesivo.

(***) colonna da utilizzare per la liquidazione del danno per ogni anno di vita vissuta a partire dal terzo anno dall'evento lesivo. I valori indicati devono essere quindi aggiunti a quelli liquidabili applicando la colonna relativa al primo e secondo anno dall'evento lesivo.

OSSERVATORIO SULLA GIUSTIZIA CIVILE DI MILANO

Criteria orientativi per la liquidazione del danno non patrimoniale c.d. terminale

Tabelle "Edizione 2024"

Tenuto conto degli indici ISTAT dall'1.1.2018 all'1.1.2024 e del coefficiente di raccordo, **tutti gli importi della tabella Edizione 2018 (non arrotondati) sono stati rivalutati del 17,4901 (coefficiente di rivalutazione = 1,174901)** e, con rivisitazione grafica, sono stati esplicitati (tra parentesi) gli addendi monetari delle singole componenti del danno non patrimoniale.

L'Osservatorio sulla Giustizia Civile di Milano, all'esito dei lavori del gruppo dedicato, ha ritenuto di elaborare la tabella che segue, funzionale alla quantificazione dei così detti "**danni terminali**", di fonte giurisprudenziale e cristallizzati dalla Suprema Corte (SS.UU. sent. n. 15350/2015) come le sole poste di danno liquidabili *iure proprio* alla vittima di lesioni mortali, a condizione che il decesso non sia immediato ma avvenga dopo un apprezzabile lasso di tempo dalle lesioni.

La tabella proposta dall'Osservatorio milanese è stata presentata nel corso dell'Assemblea nazionale degli Osservatori tenutasi a Milano nel maggio 2016 ed è poi stata discussa da tutti gli Osservatori interessati nel corso dell'Assemblea nazionale tenutasi a Roma nel maggio 2017, che ne ha precisato e approvato questa versione definitiva.

La voce di pregiudizio in questione ha conosciuto più di un'incertezza sul piano definitivo, venendo talvolta inquadrata come danno biologico terminale o come danno catastrofale a matrice morale, senza che, secondo quanto osservato dalle Sezioni Unite, a tali categorizzazioni corrispondessero autentiche differenze sostanziali o "*differenze rilevanti sul piano concreto della liquidazione dei danni*".

In realtà, il vero punto critico è stato ravvisato, anche da autorevole dottrina, nella assoluta anarchia liquidativa che -registrata nelle corti di merito- ha condotto a risarcimenti inaccettabilmente disomogenei, pur a fronte di situazioni analoghe sul piano fattuale.

Di qui l'opportunità di indagare il tema e di verificare se sia possibile elaborare un metodo tabellare e convenzionale che, allineandosi agli obiettivi ed alla *ratio* della Tabella milanese, possa fungere da criterio guida al quale ispirare le future liquidazioni, in ossequio ad un principio di ragionevole omogeneità.

In questo contesto è stato istituito un apposito Gruppo di lavoro il quale, a seguito di diverse riunioni cui hanno partecipato magistrati del Tribunale di Milano, medici legali e numerosi avvocati, ha ritenuto di poter elaborare una proposta di tabellazione del danno terminale, imbastita sui principi/criteri che vengono qui di seguito illustrati:

- A) **Principio di unitarietà ed onnicomprensività:** tenendo conto dell'insegnamento delle Sezioni Unite (sentenze gemelle SS.UU. nn. 26972/3/4/5 dell'11.11.2008, oltre alla citata n. 15350/2015) si è ritenuto di proporre una definizione onnicomprensiva del "**danno terminale**", tale da ricomprendere al suo interno ogni aspetto biologico e sofferenziale connesso alla percezione della morte imminente. Onde evitare il pericolo di duplicazione di medesime poste di pregiudizio, la categoria del danno terminale deve intendersi dunque comprensiva dei pregiudizi altrove definiti come *danno biologico*

terminale, da *lucida agonia* o *morale catastrofica*. Non solo: la liquidazione del danno terminale, proprio in quanto comprensiva di ogni voce di pregiudizio non patrimoniale patita in quel lasso di tempo, esclude la separata liquidazione del danno biologico temporaneo “ordinario”, da intendersi quindi assorbita.

- B) Durata limitata:** la stessa definizione (terminale) esclude che il danno possa protrarsi per un tempo esteso. Pur nella difficoltà di tipizzazione delle possibili variabili, si suggerisce l’individuazione di un numero massimo di giorni (allo stato individuato, convenzionalmente, in 100) al di là del quale il danno terminale non può prolungarsi, tornando ad esser risarcibile il solo danno biologico temporaneo ordinario. Tale indicazione non pare sconveniente, anche in considerazione del fatto che nella maggior parte dei casi trattati dalle Corti i danni risulterebbero contenuti in pochi giorni. Posto il limite massimo, si osserva come di danno terminale non possa parlarsi, secondo gli insegnamenti della Cassazione, se la morte sia stata immediata o sia avvenuta a brevissima distanza di tempo. Occorre dunque che tra lesioni e decesso intercorra comunque un lasso temporale minimo – non convenzionalmente individuabile – ma comunque apprezzabile e tale da consentire la prova di una sofferenza psicologica (non istantanea né immediatamente consumatasi). Esperti medici legali hanno del resto sostenuto la necessaria sussistenza di un minimo decorso di tempo apprezzabile affinché la coscienza elabori e rappresenti il rischio di morte.
- C) Coscienza:** in nessun caso si tratta di danno *in re ipsa*, occorrendo la comprovata percezione della fine imminente. La consapevolezza della fine vita da parte della vittima è, dunque, un presupposto necessario affinché possa esservi il risarcimento del danno terminale, che non potrà dirsi esistente, ad esempio, nel caso in cui nel tempo intercorso prima del decesso la vittima stessa abbia versato in stato di incoscienza.
- D) Intensità decrescente e metodo tabellare:** pur nella ribadita difficoltà di individuare una “regola” che valga per tutte le variegate fenomenologie di danno terminale, si è ritenuto di porre quale criterio di base la regola, sostenuta dall’esperienza medico legale, secondo la quale il danno tende a decrescere col passare del tempo, dal momento che la massima sofferenza è percepita nel periodo immediatamente successivo all’evento lesivo per poi scemare nella fase successiva (lasciando spazio ad una sorta di “adattamento” se non, addirittura, alla speranza di sopravvivere). Si propone dunque un metodo tabellare che assegni a ciascun giorno di sofferenza, nei limiti del tetto di cento giorni complessivi, un valore progressivamente – e convenzionalmente – decrescente, sino ad agganciarsi, al centesimo giorno, alla valutazione del danno biologico temporaneo ordinario. Ferma la necessità di rigorosa prova del danno lucidamente patito in stato di coscienza. Nulla impedisce, naturalmente, che a fronte di un decorso particolarmente lungo, la percezione della fine intervenga in un momento successivo, e solo da quel momento, dunque, potrà sorgere il danno terminale (con relativa decorrenza della tabella giornaliera di seguito proposta). L’Osservatorio propone inoltre l’introduzione di un correttivo volto a consentire un’adeguata valorizzazione delle situazioni di eccezionale gravità, correlate dallo straordinario sconvolgimento emotivo che sarebbe derivato dall’evento dannoso (come, ad esempio, nei casi in cui lo stesso presenti condizioni di particolare crudeltà). Tali situazioni accadono, normalmente, nell’immediatezza dell’evento (o, comunque, subito dopo la prima – scioccante- percezione del pericolo di vita). Per tale motivo si è ritenuto di prevedere che nei primi tre giorni di danno terminale il Giudice possa liquidare il danno muovendosi liberamente secondo la propria valutazione personalizzata ed equitativa, ma nel rispetto di un tetto massimo convenzionalmente stabilito in 35.247,00 euro, non ulteriormente personalizzabile.
- E) Personalizzazione:** a partire dal quarto giorno, la valutazione giornaliera del danno sarà comunque personalizzabile, in relazione alle circostanze del caso concreto e del particolare sconvolgimento che risulti di volta in volta provato. Si propone che tale personalizzazione non superi il limite del 50%, da riconoscersi quale maggiorazione dei valori puntualmente espressi dall’applicazione della tabella di base.
- F) Valori convenzionali:** nell’individuazione del valore (come detto: decrescente) del danno subito dal quarto al centesimo giorno della tabella l’Osservatorio ha anche tenuto conto:
- in primo luogo, dei parametri in uso presso la giurisprudenza di merito. Parametri, tali ultimi, utili ma non particolarmente indicativi proprio in considerazione dell’assoluta disomogeneità dei dati;

- in secondo luogo, dell'esigenza di contenere il danno – nella sua massima espressione possibile – entro un valore che non finisca per confondersi con quanto talune recenti decisioni giurisprudenziali hanno riconosciuto a titolo di danno da morte immediata, oggi espressamente ripudiato dalla Cassazione. Ciò premesso, il valore del quarto giorno è stato individuato in 1.175,00 euro, mentre la progressiva diminuzione giornaliera è stata calcolata, con i necessari arrotondamenti, in modo tale da giungere, alla fine del periodo, ad un valore (116,00 euro) pressoché pari a quanto *pro die* stabilito dalla Tabella per il danno biologico temporaneo standard (115,00 euro)*. Il tutto, naturalmente, al netto della eventuale personalizzazione che, come detto, l'Osservatorio propone entro il limite massimo del 50%.

Milano, 4 giugno 2024

Liquidazione del danno non patrimoniale c.d. terminale, comprensivo della componente biologica temporanea

Danno cd terminale (aggiornato all' 1.1.2024)

giorni fino a 3:
importo complessivo fino a € 35.247,00

Giorni successivi al 3°: importo pro die

4	1.175,0	28	909,0	52	645,0	76	379,0
5	1.164,0	29	899,0	53	633,0	77	369,0
6	1.153,0	30	888,0	54	623,0	78	357,0
7	1.142,0	31	876,0	55	612,0	79	347,0
8	1.130,0	32	866,0	56	600,0	80	336,0
9	1.120,0	33	854,0	57	590,0	81	324,0
10	1.109,0	34	844,0	58	578,0	82	314,0
11	1.097,0	35	833,0	59	567,0	83	302,0
12	1.087,0	36	821,0	60	557,0	84	291,0
13	1.075,0	37	811,0	61	545,0	85	281,0
14	1.064,0	38	799,0	62	535,0	86	269,0
15	1.054,0	39	788,0	63	523,0	87	258,0
16	1.042,0	40	778,0	64	512,0	88	247,0
17	1.032,0	41	766,0	65	502,0	89	236,0
18	1.020,0	42	755,0	66	490,0	90	226,0
19	1.009,0	43	744,0	67	479,0	91	214,0
20	999,0	44	733,0	68	468,0	92	203,0
21	987,0	45	723,0	69	457,0	93	192,0
22	976,0	46	711,0	70	446,0	94	181,0
23	965,0	47	700,0	71	435,0	95	170,0
24	954,0	48	688,0	72	424,0	96	159,0
25	943,0	49	678,0	73	412,0	97	148,0
26	932,0	50	667,0	74	402,0	98	136,0
27	921,0	51	656,0	75	391,0	99	126,0
						100	116,0

Aumento personalizzato (c.d. massimo sconvolgimento), ma solo per i giorni oltre i primi tre, max + 50%.

Liquidazione del danno non patrimoniale c.d. terminale, comprensivo della componente biologica temporanea

giorni fino a 3:

importo complessivo fino a € 35.247,00

Giorni successivi al 3°: importo pari a quanto complessivamente liquidabile dal quarto giorno a quello in esame

4	1.175,0	28	26.059,0	52	44.582,0	76	56.742,0
5	2.339,0	29	26.958,0	53	45.215,0	77	57.111,0
6	3.492,0	30	27.846,0	54	45.838,0	78	57.468,0
7	4.634,0	31	28.722,0	55	46.450,0	79	57.815,0
8	5.764,0	32	29.588,0	56	47.050,0	80	58.151,0
9	6.884,0	33	30.442,0	57	47.640,0	81	58.475,0
10	7.993,0	34	31.286,0	58	48.218,0	82	58.789,0
11	9.090,0	35	32.119,0	59	48.785,0	83	59.091,0
12	10.177,0	36	32.940,0	60	49.342,0	84	59.382,0
13	11.252,0	37	33.751,0	61	49.887,0	85	59.663,0
14	12.316,0	38	34.550,0	62	50.422,0	86	59.932,0
15	13.370,0	39	35.338,0	63	50.945,0	87	60.190,0
16	14.412,0	40	36.116,0	64	51.457,0	88	60.437,0
17	15.444,0	41	36.882,0	65	51.959,0	89	60.673,0
18	16.464,0	42	37.637,0	66	52.449,0	90	60.899,0
19	17.473,0	43	38.381,0	67	52.928,0	91	61.113,0
20	18.472,0	44	39.114,0	68	53.396,0	92	61.316,0
21	19.459,0	45	39.837,0	69	53.853,0	93	61.508,0
22	20.435,0	46	40.548,0	70	54.299,0	94	61.689,0
23	21.400,0	47	41.248,0	71	54.734,0	95	61.859,0
24	22.354,0	48	41.936,0	72	55.158,0	96	62.018,0
25	23.297,0	49	42.614,0	73	55.570,0	97	62.166,0
26	24.229,0	50	43.281,0	74	55.972,0	98	62.302,0
27	25.150,0	51	43.937,0	75	56.363,0	99	62.428,0
						100	62.544,0

Aumento personalizzato (c.d. massimo sconvolgimento), ma solo per i giorni oltre i primi tre, max + 50%.

Attenzione: i valori espressi nella Tabella e corrispondenti all'ammontare del risarcimento base liquidabile in funzione del numero di giorni (da quattro a cento) della sofferenza terminale, sono da intendersi come aggiuntivi rispetto a quanto riconosciuto (entro il tetto massimo di 35.247,00 euro) in via di equità per i primi tre giorni di danno.

Così, a titolo di esempio, a fronte di un (comprovato) danno terminale protrattosi per 10 giorni, il Giudice potrà anzitutto valorizzare equitativamente i primi tre giorni di sofferenza liquidando una somma determinata entro il tetto massimo di euro 35.247,00 (non ulteriormente personalizzabile). A tale valore, equitativamente determinato entro quel limite, sarà da aggiungere l'importo indicato in tabella in corrispondenza del decimo giorno di sofferenza terminale, pari ad euro 7.993,00. Importo, tale ultimo, aumentabile del 50% in via di personalizzazione (qualora allegati e provati i fatti che la sostengono). E quindi:

- danno liquidabile per i primi 3 giorni: fino a 35.247,00 euro
+
- danno liquidabile dal giorno 4 al giorno 10: da 7.993 a (+ 50%) 11.989,50 euro
=
- valore massimo liquidabile 35.247,00 + 11.989,50 = 47.236,50 euro.

Milano, 4 giugno 2024

OSSERVATORIO SULLA GIUSTIZIA CIVILE DI MILANO

Relazione illustrativa del nuovo quesito medico legale

1. Perché un nuovo quesito medico-legale dell'Osservatorio?

L'Osservatorio sulla giustizia civile di Milano nel 2013 ha elaborato un modello di quesito medico legale da adottare sia nelle ipotesi di cogente applicazione dell'art. 139 Codice Assicurazioni (sinistri conseguenti alla circolazione di veicoli a motore e di natanti o a *malpractice* medica), sia in tutte le altre ipotesi di applicazione della Tabella milanese: la proposta dell'Osservatorio è stata accolta con favore dagli operatori e nel tempo il quesito elaborato si è diffuso anche oltre i confini del distretto.

Le ultime riforme normative ed i più recenti orientamenti della Cassazione hanno suggerito l'opportunità di un aggiornamento del quesito.

Nell'ambito del "Gruppo danno alla persona" dell'Osservatorio è stato quindi costituito un gruppo di studio, composto da giuristi e medici legali, dedicato all'approfondimento ed all'elaborazione di un quesito medico legale aggiornato e coerente con gli sviluppi legislativi, giurisprudenziali e della dottrina medico legale.

In particolare, il Gruppo di studio si è confrontato sulle seguenti questioni.

2. Accertamento clinico e/o strumentale obiettivo e/o visivo: uno o due quesiti?

Il quesito elaborato nel 2013 si ispirava, soprattutto, al comma 3 *quater* dell'art. 32 del D.L. 24.01.2012 n. 1 (convertito con modificazioni con L. 24.03.2012 n. 27) e prevedeva che il C.T.U. accertasse il danno biologico "*visivamente e/o strumentalmente e/o a mezzo del richiamo a rilevanti evidenze scientifiche*". Il citato comma 3 *quater* è stato tuttavia successivamente abrogato dall'art. 1, comma 30, lett. b) della c.d. "Legge Concorrenza" n. 124/2017. Inoltre, l'art. 139, integralmente sostituito dall'art. 1, comma 19, della "Legge Concorrenza", attualmente al comma 2 dispone: "*In ogni caso, le lesioni di lieve entità, che non siano suscettibili di accertamento clinico strumentale obiettivo, ovvero visivo, con riferimento alle lesioni, quali le cicatrici, oggettivamente riscontrabili senza l'ausilio di strumentazioni, non possono dar luogo a risarcimento per danno biologico permanente*".

La ratio della norma è evidentemente quella di ridurre il rischio di indennizzi conseguenti a frodi assicurative ovvero a negligenze colpose nell'accertamento medico legale delle micropermanenti, allo scopo di diminuire, correlativamente, i costi dei premi assicurativi. Giova evidenziare che tale disposizione -nella formulazione precedentemente in vigore ex art. 32 del D.L. 24.01.2012 n. 1, convertito, con modificazioni, dall'art. 1, comma 1, della L. 24.03.2012 n. 27 commi 3 *ter* e 3 *quater*- aveva ricevuto un implicito vaglio positivo dalla Corte Costituzionale nella sentenza n. 235/2014 e nell'ordinanza n. 242/2015.

Tuttavia, **la Suprema Corte, nell'interpretare le norme in parola, ne ha di fatto notevolmente ridimensionato il contenuto** (*ex multis*: Cass. sent. n. 18773/2016, n. 1272/2018 e numerose altre) e da ultimo, con l'ordinanza n. 7753/2020, la Cassazione ha ribadito che: "*In tema di risarcimento del danno da cd. micropermanente, l'art. 139, comma 2, ultimo periodo, del d.lgs. n. 209 del 2005 deve essere ancora interpretato, pur dopo le modifiche introdotte dalla l. n. 124 del 2017 e la pronuncia della sentenza n. 98 del 2019 della Corte costituzionale, nel senso che la prova della lesione e del postumo non deve essere data esclusivamente con un referto strumentale poiché, in ogni caso, è l'accertamento medico legale corretto, riconosciuto dalla scienza medica, a stabilire se tale lesione sussista e quale percentuale del detto postumo sia ad essa ricollegabile, dovendosi tenere*

conto, però, che possono esservi situazioni nelle quali solo il menzionato accertamento strumentale è idoneo a fornire la dimostrazione richiesta dalla legge”.

Alla luce dell’interpretazione dell’art. 139 Codice Assicurazione sancita dalla Corte di legittimità, l’Osservatorio di Milano ha ritenuto l’opportunità di proporre (come nell’anno 2013) un unico quesito medico legale da adottare anche al di fuori delle ipotesi previste dagli artt. 138 e 139 Codice Assicurazioni: l’accertamento della lesione del bene salute sarà sempre effettuato, quali che siano la genesi causale e l’entità della lesione prospettata dal danneggiato, “**a seguito di riscontro medico legale, con metodo clinico e/o strumentale e/o visivo**”: tale soluzione, difatti, è preferibile per armonia sistematica in quanto è coerente con il sistema normativo -come sopra descritto- e consente altresì di evitare che identiche lesioni possano essere valutate diversamente.

3. Cosa significa “danno biologico/dinamico-relazionale”?

La nozione di danno biologico è enunciata dal comma 2 degli artt. 138 e 139 Codice assicurazioni: “*per danno biologico si intende la lesione temporanea o permanente all’integrità psico-fisica della persona, suscettibile di accertamento medico-legale, che esplica un’incidenza negativa sulle attività quotidiane e sugli aspetti dinamico-relazionali della vita del danneggiato, indipendentemente da eventuali ripercussioni sulla sua capacità di produrre reddito*”.

Nell’interpretare tale disposizione la Corte di legittimità ha lucidamente affermato, nell’ordinanza Cass. n. 7513/2018, definita anche “ordinanza decalogo”, in quanto pone dieci principi di diritto, poi confermati da numerose sentenze della Corte (cfr. tra le tante: Cass., ord. n. 23469/2018, Cass., sent. n. 28988/2019): “*La lesione della salute risarcibile in null’altro consiste, su quel medesimo piano, che nella compromissione delle abilità della vittima nello svolgimento delle attività quotidiane tutte, nessuna esclusa: dal fare, all’essere, all’apparire. Non, dunque, che il danno alla salute “comprenda” pregiudizi dinamico-relazionali dovrà dirsi; ma piuttosto che il danno alla salute è un danno “dinamico-relazionale”. Se non avesse conseguenze “dinamico-relazionali”, la lesione della salute non sarebbe nemmeno un danno medico-legalmente apprezzabile e giuridicamente risarcibile*”. Inoltre, nel punto 6 della stessa “ordinanza decalogo”, la Corte ha sancito: “*In presenza d’un danno permanente alla salute, costituisce duplicazione risarcitoria la congiunta attribuzione d’una somma di denaro a titolo di risarcimento del danno biologico, e l’attribuzione d’una ulteriore somma a titolo di risarcimento dei pregiudizi di cui è già espressione il grado percentuale di invalidità permanente (quali i pregiudizi alle attività quotidiane, personali e relazionali, indefettibilmente dipendenti dalla perdita anatomica o funzionale: ovvero il danno dinamico-relazionale)*”.

Infine, al punto 10 della medesima “ordinanza decalogo” la Corte ha stabilito che il danno non patrimoniale conseguente alla lesione del bene salute (non diversamente dalla lesione di altri interessi costituzionalmente tutelati) “*va liquidato, tenendo conto tanto dei pregiudizi patiti dalla vittima nella relazione con se stessa (la sofferenza interiore e il sentimento di afflizione in tutte le sue possibili forme, id est il danno morale interiore), quanto di quelli relativi alla dimensione dinamico-relazionale della vita del soggetto leso. Nell’uno come nell’altro caso, senza automatismi risarcitori e dopo accurata ed approfondita istruttoria*”.

Sulla scorta di tali esaustive e condivisibili pronunce, coerenti nel circoscrivere il danno non patrimoniale alla persona nelle citate due componenti, il gruppo-danno dell’Osservatorio ha quindi deciso, anzi tutto, di **aggiornare la terminologia utilizzata nel quesito**, reputando, per maggiore chiarezza, preferibile denominare il danno biologico con il sintagma “**danno biologico/dinamico-relazionale**” e il c.d. danno morale con il sintagma “**danno da sofferenza soggettiva interiore**”.

4. Cosa si intende per sofferenza soggettiva interiore? Cosa può accertare il C.T.U.?

Nel quesito medico legale elaborato dall'Osservatorio nel 2013, sia per il danno biologico temporaneo che per quello permanente, si chiedeva al C.T.U. di *“indicare il consequenziale grado di sofferenza psicofisica, in una scala da 1 a 5”*.

Il gruppo di studio si è interrogato sull'opportunità di ribadire questa richiesta al C.T.U. nel nuovo quesito medico legale.

Il dubbio è sorto per le seguenti ragioni:

a) nei punti 8) e 9) della citata “ordinanza decalogo”, Cass. n. 7513/2018, si afferma (tra l'altro) che rientrano nel danno non patrimoniale e devono essere oggetto di separata valutazione e liquidazione i *“pregiudizi che non hanno fondamento medico-legale, perché non aventi base organica ed estranei alla determinazione medico-legale del grado percentuale di invalidità permanente, rappresentati dalla sofferenza interiore (quali, ad esempio, il dolore dell'animo, la vergogna, la disistima di sé, la paura, la disperazione)”*;

b) nella prassi si è osservato inoltre che l'indicazione da parte del medico legale di una valutazione espressa in una scala di valori numerica (da 1 a 5) si è prestata ad indicazioni spesso apodittiche da parte del C.T.U. e talora ha indotto ad aumenti automatici del danno non patrimoniale dal 10 al 50%, senza tener debitamente conto della componente di danno sofferenziale medio presumibile, già inclusa negli importi esposti nella Tabella milanese (dall'Edizione 2009 ad oggi);

c) la Dottrina medico legale ha di recente formulato la seguente distinzione: *“sofferenza pura”*, da intendersi come la sofferenza conseguente alla lesione di un diritto costituzionalmente garantito, diverso dal bene salute e che, in quanto tale, non è di pertinenza valutativa medico legale (come, ad esempio, in ipotesi di danno da perdita del rapporto parentale); *“sofferenza menomazione-correlata”*, cioè la sofferenza interiore direttamente conseguente al danno biologico temporaneo e permanente (ad esempio: la sofferenza interiore conseguente ad un intervento chirurgico subito durante il periodo di malattia; la sofferenza interiore conseguente all'uso di una protesi visibile o al non poter più svolgere, in tutto o in parte, normali attività quotidiane (vestirsi, mangiare, camminare, ecc.).

Si è poi anche considerato che l'Osservatorio di Milano ha deciso il 24.01.2020 di procedere a rivisitare la veste grafica delle Tabelle sul danno alla lesione del bene salute per le ragioni esposte nei “Criteri orientativi per la liquidazione del danno non patrimoniale da lesione all'integrità psico-fisica della persona” a cui si rinvia.

All'esito di un appassionato e proficuo dibattito, il gruppo di studio sul quesito medico-legale ha condiviso le seguenti valutazioni:

- la separata valutazione (propugnata dalla Cassazione nell'orientamento introdotto dalla citata c.d. “ordinanza decalogo”) del danno biologico/dinamico-relazionale e di quello da sofferenza soggettiva interiore è da condividersi, in quanto costringe gli avvocati, il C.T.U., il Giudice, ad una maggiore attenzione ed accuratezza, rispettivamente, nella fase della allegazione e prova dei fatti, dell'accertamento del danno e della motivazione sulla congruità della liquidazione del danno da sofferenza interiore, tenendo conto delle peculiarità della fattispecie concreta comprovate nel processo;

- il concetto di “sofferenza menomazione-correlata”, elaborato dalla Dottrina medico legale, può essere utilmente valorizzato nel nuovo quesito medico-legale, in quanto i medici legali hanno evidenziato come una medesima percentuale di invalidità può essere riconosciuta dal C.T.U. sulla base dell'accertamento delle patologie più diverse, suscettibili di differenti conseguenze dinamico-relazionali, andando a incidere in vario modo, in tutto o in parte, sulla vita in concreto vissuta dalla vittima prima del sinistro e con conseguente differente ricaduta sulla componente da sofferenza interiore;

- il contributo del medico legale dovrebbe essere espresso solo in forma descrittiva, per coadiuvare il Giudice (o le parti in sede stragiudiziale) nella corretta quantificazione del danno non patrimoniale complessivamente subito dalla vittima, potendo il C.T.U. semmai motivatamente riassumere la valutazione della sofferenza menomazione-correlata secondo una aggettivazione in scala crescente di intensità (assente/lievissima, lieve, media, elevata, elevatissima).

5. E la personalizzazione?

Il Gruppo di studio si è poi interrogato sull'opportunità di confermare o meno -alla stregua dell'evoluzione giurisprudenziale- la seconda parte del quesito elaborato nel 2013, in ordine alle **circostanze di fatto che possano dar luogo alla personalizzazione del danno in relazione sia agli aspetti dinamico-relazionali che a quelli da sofferenza soggettiva**, con riferimento all'ultima colonna della Tabella milanese ed ai sensi del terzo comma degli artt. 138 e 139 Codice Assicurazioni: *“qualora la menomazione accertata incida in maniera rilevante su specifici aspetti dinamico-relazionali personali documentati e obiettivamente accertati”*, ovvero (ma solo ai sensi del terzo comma dell'art. 139 citato) *“causi o abbia causato una sofferenza psico-fisica di particolare intensità”*, il Giudice potrà riconoscere un aumento *“con equo e motivato apprezzamento delle condizioni soggettive del danneggiato”*.

Si è, difatti, valutato che la Corte di legittimità -nel **punto 7) della citata “ordinanza decalogo”**- ha affermato che *“In presenza d'un danno permanente alla salute, la misura standard del risarcimento prevista dalla legge o dal criterio equitativo uniforme adottato dagli organi giudiziari di merito (oggi secondo il sistema c.d. del punto variabile) può essere aumentata solo in presenza di conseguenze dannose del tutto anomale ed affatto peculiari. Le conseguenze dannose da ritenersi normali e indefettibili secondo l'id quod plerumque accidit (ovvero quelle che qualunque persona con la medesima invalidità non potrebbe non subire) non giustificano alcuna personalizzazione in aumento del risarcimento”* (Cass., ord. n. 7513/2018).

Nei **“Criteri orientativi” della Tabella milanese** si è considerato che il Giudice potrà valutare se riconoscere l'aumento per personalizzazione *“laddove il caso concreto presenti peculiarità che vengano allegare e provate (anche in via presuntiva) dal danneggiato, in particolare: sia quanto agli aspetti anatomo-funzionali e relazionali (ad es. lavoratore soggetto a maggior sforzo fisico senza conseguenze patrimoniali; lesione al “dito del pianista dilettante”); sia quanto agli aspetti di sofferenza soggettiva (ad es. dolore al trigemino; specifica penosità delle modalità del fatto lesivo)”*. **In conclusione, quanto alla parte del quesito dedicata alla personalizzazione, si è ritenuto di confermare quanto già evidenziato nel modello elaborato nel 2013**, ribadendo che -solo ove il danneggiato alleghi e provi circostanze peculiari e specifiche, cioè diverse ed ulteriori da quelle che qualunque danneggiato con la medesima invalidità normalmente subisce, potrà darsi ingresso ad accertamento medico-legale sulle circostanze personalizzanti dedotte.

Al fine di poter individuare se la circostanza dedotta e provata sia non *standard*, ma peculiare del danneggiato, e tale da giustificare la personalizzazione, utile criterio dirimente potrebbe essere ad esempio la prova nel processo del rilevante interesse del danneggiato per una specifica attività hobbistica (di regola desumibile dalla considerevole quantità di tempo dedicato dal danneggiato prima dell'evento lesivo all'attività in parola), poi pregiudicata dalla lesione della salute.

6. Conclusioni: il nuovo quesito medico legale

Alla luce della novella legislativa, delle condivisibili indicazioni del Giudice di Legittimità in ordine alla necessità di motivazione, da parte del Giudice di merito, delle due componenti del danno non patrimoniale della persona (danno biologico/dinamico-relazionale e danno da sofferenza soggettiva interiore), del contributo della Dottrina medico-legale e dell'esperienza desunta dall'adozione del precedente quesito medico legale elaborato dall'Osservatorio milanese nel 2013, il gruppo Danno alla persona ha formulato il nuovo quesito medico legale, allegato in calce alla presente relazione.

In particolare, **nel nuovo quesito, si chiederà al medico legale, tenuto contro dell'età e dello stato di salute preesistente, di ben descrivere nella relazione (tra l'altro) con riferimento al danno biologico/dinamico-relazionale temporaneo e permanente:**

- quali attività della vita quotidiana siano state precluse o limitate;
- la capacità o meno del soggetto di percepire gli effetti della malattia e della menomazione permanente sul “fare quotidiano”;

- quale *barème* di valutazione medico legale abbia adottato; in proposito si registra un forte consenso ad imporre con il quesito medico legale, in tutte le ipotesi di micropermanenti, l'adozione della "*tabella delle menomazioni dell'integrità psico-fisica comprese tra 1 e 9 punti di invalidità*", normativamente cogente solo per i fatti illeciti disciplinati dall'art. 139 Codice Assicurazioni;
- quale sia stato il grado di sofferenza fisica patita, definibile tecnicamente come "sofferenza nocicettiva", specificando la eventuale terapia antidolorifica;
- quale sia stato il trattamento terapeutico, specificando il tipo e l'entità delle medicazioni e degli interventi chirurgici necessari e le relative modalità (ad esempio: se in anestesia generale o locale);
- quali siano stati gli eventuali trattamenti riabilitativi;
- quale sia stata la durata dei ricoveri ospedalieri;
- la necessità di terapie continuative o di presidi protesici e/o dell'ausilio di terzi;
- gli ulteriori elementi constatati dal C.T.U. e rilevanti ai fini delle sue valutazioni, in relazione alle peculiarità della fattispecie concreta.

In sostanza, per dare risposta al quesito, **il C.T.U. dovrà offrire al Giudice tutti quegli elementi utili per accertare non solo l'entità del danno biologico/dinamico-relazionale temporaneo e permanente, ma anche il grado di sofferenza c.d. "menomazione-correlata"** (cioè la sofferenza soggettiva interiore correlata alla lesione dell'integrità psicofisica).

Inoltre, laddove il *barème* preveda un *range* tra un minimo e un massimo, il C.T.U. dovrà specificare se, nell'indicare in concreto il grado di invalidità temporanea e permanente, abbia tenuto conto della sofferenza fisica (o "dolore nocicettivo") e/o di altri parametri.

Nel quesito si chiederà al C.T.U. di valutare complessivamente tutti i parametri menzionati e tutti quegli altri ritenuti necessari in relazione alla specificità della fattispecie concreta e, sulla base di questi, di motivare il grado di sofferenza soggettiva psico-fisica nella scala crescente di intensità "assente/lievissima, lieve, media, elevata, elevatissima".

Si intende con tale soluzione evitare che il C.T.U. indichi apoditticamente, accanto al dato numerico dell'invalidità permanente accertata ed ai giorni di inabilità temporanea, il grado di sofferenza soggettiva senza alcuna motivazione.

In definitiva, grazie alla aggiornata formulazione del quesito qui proposta, il Giudice, ove sia stato richiesto dalla parte il risarcimento anche del danno da sofferenza soggettiva interiore, sulla base delle motivate valutazioni tecniche del C.T.U. medico legale e, tenuto conto dei documenti prodotti e dell'eventuale espletata istruttoria orale, **potrà trarre - in questo modo davvero senza automatismi - da questa molteplicità di "fatti noti" la prova presuntiva dell'esistenza del "fatto ignorato" (ex art. 2727 c.c.) e, cioè, della sofferenza soggettiva interiore**, per poi procedere alla conseguente liquidazione di questa ulteriore componente del danno non patrimoniale.

Inoltre, il Gruppo di studio ha condiviso che il C.T.U. medico legale non si pronunci su pregiudizi, che, sebbene componenti della sofferenza interiore, non hanno base organica e che consistono nella tristezza, nel "dolore dell'animo, la vergogna, la disistima di sé, la paura, la disperazione" (in conformità all'orientamento di cui al citato punto 8 della c.d. "ordinanza decalogo" Cass. 7513/2018).

Analoghe considerazioni possono essere svolte per accertare la "sofferenza psico-fisica di particolare intensità" (ex art. 139, comma 3, Codice Assicurazioni), soprattutto nei casi in cui la stessa non sia riconducibile alla c.d. "sofferenza menomazione-correlata" (in conseguenza del danno biologico accertato ovvero in conseguenza dell'incidenza "*in maniera rilevante*" della menomazione accertata "*su specifici aspetti dinamico-relazionali personali*" della vittima).

Eventualmente, ferma l'esclusione di C.T.U. esplorative, nei casi in cui sussista un principio di prova di sofferenza del danneggiato di particolare intensità e/o di danno psichico, il Giudice potrà valutare se disporre una C.T.U. collegiale, avvalendosi, oltre che del medico legale, anche di un esperto in psicologia giuridica o di uno psichiatra forense: tale Collegio peritale potrà fornire ausilio al Giudice nel valutare se l'intensa sofferenza interiore patita dal danneggiato abbia determinato anche un danno psichico apprezzabile dal punto di vista medico-legale ovvero, pur non pregiudicando il "funzionamento dell'Io" nelle sue funzioni di adattamento e di organizzazione e

controllo, comportamenti comunque intense reazioni emotive e comportamentali del soggetto e rilevanti strategie di adattamento tali da rilevare ai fini della liquidazione del danno (ad esempio: una cicatrice che cagioni un danno estetico valutabile dal C.T.U. medico legale con i consueti *barème*, ma che determini anche una intensa sofferenza della vittima, che, pur continuando a compiere le sue quotidiane attività come prima, viva con estrema malinconia o tristezza la minorazione estetica patita ovvero modifichi sensibilmente il proprio stile di abbigliamento per nascondere la menomazione). In conclusione, è apparso possibile affermare che, in relazione al danno non patrimoniale da sofferenza soggettiva interiore, **nella competenza di accertamento da parte del medico legale rientrano: la sofferenza fisica costituita dal dolore nocicettivo e la sofferenza menomazione-correlata**, intesa quest'ultima come conseguenza immediata e diretta del danno biologico permanente e temporaneo. **Gli altri pregiudizi riconducibili alla sofferenza interiore soggettiva (come ad esempio: la tristezza, “il dolore dell'animo, la vergogna, la disistima di sé, la paura, la disperazione”) sono invece rimessi all'accertamento del Giudice con altre modalità e/o altri ausiliari.** Spetta al Giudice, infatti, la direzione del procedimento ed il potere-dovere di liquidare, senza automatismi e con congrua motivazione, il danno non patrimoniale da lesione del bene salute subito dalla vittima sia nella componente dinamico-relazionale sia in quella della sofferenza soggettiva interiore. Il Giudice valuterà se liquidare tali componenti del danno, ove allegati e provati, con i valori monetari indicati nella Tabella milanese ovvero -se trattasi di sinistri conseguenti alla circolazione di veicoli a motore e di natanti o a *malpractice* medica e sia stata accertata un'invalidità permanente dall'1% al 9%- con i valori monetari indicati nella tabella *ex art.* 139 Codice Assicurazioni (Cass., sent. n. 12408/2011, c.d. “sentenza Amatucci”), aggiornata annualmente secondo gli indici ISTAT costo vita con decreto del Ministro dello sviluppo economico, ai sensi del comma 5 del citato art. 139.

Infine, sui *barème* da adottare, il gruppo di studio dell'Osservatorio ha condiviso che:

- in tutte le ipotesi di micropermanenti e cioè invalidità dall'1% al 9% (anche quando il sinistro non sia riconducibile alla circolazione stradale o a *malpractice* medica), il C.T.U. dovrà fare sempre applicazione della “tabella delle menomazioni” di cui al decreto ministeriale del 3.07.2003 e pubblicata in G.U. n. 211 dell'11.9.2003 (richiamata dall'art. 354 del Codice Assicurazioni e generalmente condivisa dalla Dottrina medico legale);
- in tutte le altre ipotesi (invalidità dal 10% al 100%), il C.T.U. indicherà i criteri di determinazione del danno biologico e la tabella di valutazione medico legale di riferimento (*barème*);
- in presenza di un *range* di riferimento nel *barème* adottato, il C.T.U. spieghi le ragioni per le quali ha ritenuto di individuare una determinata percentuale di danno biologico permanente.

Infine, quanto alla seconda parte del quesito, si è valutato confermare quanto già evidenziato in occasione del quesito elaborato nel 2013 in ordine alle **circostanze di fatto che possano dar luogo alla personalizzazione del danno**, in considerazione sia degli aspetti dinamico-relazionali che di quelli da sofferenza soggettiva.

Solo se tali circostanze siano state tempestivamente allegate e provate dalla parte, ed integrino conseguenze dannose peculiari e specifiche del danneggiato (diverse cioè da quelle *standard* presumibilmente patite da qualunque danneggiato con la stessa lesione dell'integrità psicofisica), **il Giudice integrerà il quesito affinché il C.T.U. accerti:**

- se l'inabilità temporanea e/o i postumi permanenti incidano in maniera rilevante su specifici aspetti dinamico-relazionali personali documentati e obiettivamente accertati (ritorna il consueto esempio della menomazione del “dito del pianista dilettante”);
- se l'inabilità temporanea e/o i postumi permanenti abbiano determinato una eventuale maggior usura lavorativa (c.d. “cenesesi lavorativa”) e/o abbiano impedito e/o impediranno in futuro, in tutto o in parte (indicandone la percentuale), l'attività lavorativa svolta dal periziando all'epoca dell'evento (c.d. “capacità lavorativa specifica”); nell'ipotesi di perdita

- o limitazione della capacità lavorativa specifica, il C.T.U. specificherà in quali settori di probabili attività il periziando possa impiegare le capacità residue;
- oppure, se il danneggiato non lavorava all'epoca dell'infortunio, se i postumi gli impediscano del tutto o in parte ogni attività lavorativa, ovvero in quali settori di probabili attività il periziando possa impiegare le capacità residue.

Milano, 4 giugno 2024

Relazione a cura del dott. Damiano Spera, Coordinatore del “Gruppo danno alla persona” dell'Osservatorio di Milano,
con la collaborazione di: avv. Loredana Leo, prof.ssa Daniela Pajardi, prof. Enzo Ronchi



TRIBUNALE ORDINARIO di MILANO

QUESITO MEDICO LEGALE

Il Giudice

nomina

C.T.U il dott. XX, con studio in XX, via XX, telefono studio XX, cell XX, mail XX,
pone

al C.T.U. il seguente quesito:

“Esaminati gli atti e i documenti di causa, visitato XX, esperite le indagini tecniche ritenute necessarie, sentite le parti e i loro eventuali consulenti tecnici, tenuto conto dell’età e dello stato di salute preesistente:

1) descriva il C.T.U. la sintomatologia soggettiva del periziando;

2) accerti il C.T.U., a seguito di riscontro medico legale, con metodo clinico e/o strumentale e/o visivo:

a) la natura e l’entità delle lesioni subite dall’attore in rapporto causale con l’evento per cui è causa;

b) la durata dell’inabilità temporanea, sia assoluta che relativa, precisando:

- 1. se il soggetto sia stato o meno in grado di percepire gli effetti della malattia sul “fare quotidiano”;*
- 2. quali attività quotidiane e aspetti dinamico-relazionali della vita del danneggiato siano stati preclusi o limitati;*
- 3. quale sia stato il grado di sofferenza fisica, costituito dall’eventuale dolore nocicettivo, specificandone la terapia antidolorifica;*
- 4. quale sia stato il trattamento terapeutico, specificando il tipo e l’entità delle medicazioni e degli interventi chirurgici necessari e le relative modalità (ad es.: se in anestesia generale o locale);*
- 5. quali siano stati gli eventuali trattamenti riabilitativi; quale sia stata la durata del complessivo iter clinico diagnostico-terapeutico;*
- 6. la necessità di terapie continuative e/o di presidi protesici e/o dell’ausilio di terzi;*
- 7. gli ulteriori elementi rilevanti, in relazione alle peculiarità della fattispecie concreta;*
- 8. alla luce dei predetti accertamenti (ove sia stato richiesto dalla parte il risarcimento del danno da sofferenza soggettiva interiore), dica in quale dei seguenti parametri possa essere valutata la c.d. “sofferenza menomazione-correlata” al danno biologico/dinamico-relazionale temporaneo: assente/lievissima, lieve, media, elevata, elevatissima;*

c) la sussistenza di eventuali postumi permanenti, precisandone l’incidenza percentuale sull’integrità psicofisica globale (danno biologico/dinamico-relazionale):

- *In tutte le ipotesi di micropermanenti (invalidità dall’1% al 9%), il C.T.U dovrà fare sempre applicazione della “tabella delle menomazioni” di cui al decreto ministeriale del 3.7.2003 e pubblicata in G.U. n. 211 dell’11.9.2003;*
- *in tutte le altre ipotesi (invalidità dal 10% al 100%), il C.T.U. indicherà i criteri di determinazione del danno biologico/dinamico-relazionale e la tabella di valutazione medico legale di riferimento (barème).*

Inoltre, in presenza di un range di riferimento nel barème adottato, spieghi le ragioni per le quali ha ritenuto di individuare una determinata percentuale di danno biologico/dinamico-relazionale permanente.

Precisi altresì in ogni caso il C.T.U., in relazione all'invalidità permanente:

1. *se il soggetto sia o meno in grado di percepire gli effetti dei postumi permanenti sul "fare quotidiano";*
 2. *quali attività quotidiane e aspetti dinamico-relazionali della vita del danneggiato siano preclusi o limitati;*
 3. *quale sia il grado di sofferenza fisica, costituito dall'eventuale dolore nocicettivo, specificandone la terapia antidolorifica;*
 4. *se la menomazione risulti evidente, occasionalmente o costantemente, alla osservazione di persone terze;*
 5. *la necessità (occasionale o continuativa) di terapie e/o di presidi protesici e/o dell'ausilio di terzi;*
 6. *gli ulteriori elementi necessari o utili, in relazione alle peculiarità della fattispecie concreta;*
 7. *alla luce dei predetti accertamenti (ove sia stato richiesto dalla parte il risarcimento del danno da sofferenza soggettiva interiore), dica in quale dei seguenti parametri possa essere valutata la c.d. "sofferenza menomazione-correlata" al danno biologico/dinamico-relazionale permanente: assente/lievissima, lieve, media, elevata, elevatissima;*
- d) ***la necessità e la congruità delle spese mediche occorse e documentate, la necessità di eventuali spese mediche future***".

Milano,

il C.T.U.

il G.I.

I quesiti che seguono possono essere sottoposti dal G.I. al C.T.U. solo se nel processo siano già state allegate e provate dall'attore circostanze di fatto personalizzanti specifiche del danneggiato, cioè che non siano comuni a tutti i danneggiati aventi la stessa lesione psico-fisica (esempi: quesito 3 – specifica pratica hobbistica/attività di volontariato/ecc. svolta in maniera costante ante sinistro e non più praticabile a causa dei postumi; quesito 4 - specifica attività lavorativa svolta al momento dell'evento lesivo; quesito 5 - non svolgimento di attività lavorativa al momento dell'evento lesivo)

3) dica il C.T.U. se l'inabilità temporanea e/o i postumi permanenti incidano in maniera rilevante su specifici aspetti dinamico-relazionali personali documentati e obiettivamente accertati, in considerazione della seguente condizione soggettiva del danneggiato XX (ad esempio: la menomazione del dito del pianista dilettante);

4) dica il C.T.U. se l'inabilità temporanea e/o i postumi permanenti abbiano determinato una eventuale maggior usura lavorativa (c.d. "cenestesi lavorativa") e/o abbiano impedito e/o impediranno in futuro, in tutto o in parte (indicandone la percentuale), l'attività lavorativa di XX svolta dal periziando all'epoca dell'evento; nell'ipotesi di perdita o limitazione della capacità lavorativa, dica in quali settori di probabili attività il periziando possa impiegare le capacità residue;
5) poiché il danneggiato non lavorava all'epoca dell'infortunio, dica il C.T.U. se i postumi gli impediscano del tutto o in parte ogni attività lavorativa, ovvero in quali settori di probabili attività il periziando possa impiegare le capacità residue".

Milano,

il C.T.U.

il G.I.

OSSERVATORIO SULLA GIUSTIZIA CIVILE DI MILANO

Criteri orientativi per la liquidazione del danno non patrimoniale derivante da perdita del rapporto parentale Tabelle integrate a punti – Edizione 2024

L'Osservatorio sulla Giustizia civile di Milano ha ritenuto di aggiornare i criteri orientativi già elaborati per la liquidazione del danno non patrimoniale derivante dalla perdita di rapporto parentale a seguito dell'orientamento recentemente espresso dalla sentenza della Corte di cassazione n. 10579/2021, secondo la cui massima:

“In tema di liquidazione equitativa del danno non patrimoniale, al fine di garantire non solo un'adeguata valutazione delle circostanze del caso concreto, ma anche l'uniformità di giudizio in casi analoghi, il danno da perdita del rapporto parentale deve essere liquidato seguendo una tabella basata sul "sistema a punti", che preveda, oltre all'adozione del criterio a punto, l'estrazione del valore medio del punto dai precedenti, la modularità e l'elencazione delle circostanze di fatto rilevanti, tra le quali, indefettibilmente, l'età della vittima, l'età del superstite, il grado di parentela e la convivenza, nonché l'indicazione dei relativi punteggi, con la possibilità di applicare sull'importo finale dei correttivi in ragione della particolarità della situazione, salvo che l'eccezionalità del caso non imponga, fornendone adeguata motivazione, una liquidazione del danno senza fare ricorso a tale tabella.”

Si è quindi partiti dai valori monetari previsti dalla precedente formulazione “a forbice” della tabella milanese, edizione 2021 (valori aggiornati all'1.01.2021), largamente applicata da molti Uffici giudiziari, ricavando il “valore punto” per il caso di perdita di genitori/figli/coniuge/assimilati nonché per il caso di perdita di fratelli/nipoti rispettivamente di € 3.365,00 e di € 1.461,20 e proponendo poi una distribuzione dei punti:

- secondo i parametri di fatto indicati dalla Corte di cassazione (e già previsti in linea generale dalla precedente versione milanese) corrispondenti all'età della vittima primaria e della vittima secondaria, alla convivenza tra le due, alla sopravvivenza di altri congiunti, alla qualità e intensità della specifica relazione affettiva perduta;
- tenendo conto delle risultanze del monitoraggio di circa 600 sentenze di merito in tema di liquidazione del danno in esame
- e prevedendo poi, sempre per adeguarsi agli esiti del monitoraggio nel rispetto dei valori monetari delle precedenti tabelle, che i punti astrattamente attribuibili siano maggiori di 100 (118 e 116 rispettivamente) con un “cap” pari al valore monetario massimo della “forbice” delle precedenti tabelle, così consentendo la liquidazione del massimo valore risarcitorio in diverse ipotesi e non in un solo caso, salva sempre la ricorrenza di circostanze eccezionali.

Nella riunione dell'Osservatorio milanese del **16 maggio 2022** è stata quindi licenziata la versione finale delle due tabelle integrate a punti.

Poiché i valori monetari della Tabella Edizione 2022 sono stati calcolati in base a quelli già applicati nella precedente Tabella 2021, nelle Tabelle di seguito riportate **i valori monetari espressi nella Tabella Edizione 2022 sono stati rivalutati dall'01.01.2021 all'01.01.2024 con il coefficiente del 16,2268% (coefficiente di rivalutazione = 1,162268).**

TABELLA INTEGRATA A PUNTI PER LA LIQUIDAZIONE DEL DANNO NON PATRIMONIALE DA PERDITA DEL GENITORE, FIGLIO, CONIUGE NON SEPARATO/PARTE DELL'UNIONE CIVILE/CONVIVENTE DI FATTO

Forbice della tabella genitori/figli/coniuge ed assimilati, con i valori monetari aggiornati all'1.1.2024:

da € 195.551,59 → a € 391.103,18

“valore punto” della tabella integrata a punti 2024: € 3.911,00 (€ 391.103,18/100)

punti attribuibili 118 (con *cap* di € 391.103,18)

calcolo risarcitorio: si parte da € 0,00 e si tiene conto dell'importo legato ai punti.

Distribuzione dei punti:

A. età della vittima primaria: fino a 28 punti per danno non patrimoniale presumibile (sofferenza interiore e dinamico-relazionale)

da 0 a 10 anni 28 punti

da 11 a 20 anni: 26 punti

da 21 a 30 anni: 24 punti

da 31 a 40 anni: 22 punti

da 41 a 50 anni 20 punti

da 51 a 60 anni 18 punti

da 61 a 70 anni: 16 punti

da 71 a 80 anni: 12 punti

da 81 a 90 anni: 8 punti

da 91 a 100 anni: 4 punti

B. età della vittima secondaria: fino a 28 punti per danno non patrimoniale presumibile (sofferenza interiore e dinamico-relazionale)

da 0 a 10 anni 28 punti

da 11 a 20 anni: 26 punti

da 21 a 30 anni: 24 punti

da 31 a 40 anni: 22 punti

da 41 a 50 anni 20 punti

da 51 a 60 anni 18 punti

da 61 a 70 anni: 16 punti

da 71 a 80 anni: 12 punti

da 81 a 90 anni: 8 punti

da 91 a 100 anni: 4 punti

C. convivenza:

16 punti per danno non patrimoniale presumibile (sofferenza interiore e dinamico relazionale) nel caso di convivenza delle due vittime;

8 punti per danno non patrimoniale presumibile (sofferenza interiore e dinamico relazionale) potranno essere attribuiti nel caso in cui vittima primaria e vittima secondaria, pur non essendo conviventi, abitino nello stesso stabile o complesso condominiale

D. sopravvivenza di altro/i congiunti del nucleo familiare primario del *de cuius*:

fino a 16 punti per danno non patrimoniale presumibile (sofferenza interiore e dinamico relazionale): ad esempio, se il danneggiato perde il genitore, si verificherà se, a prescindere dalla convivenza, sono in vita l'altro genitore e/o i fratelli del danneggiato; se il danneggiato perde il figlio, si verificherà se, a prescindere dalla convivenza, sono in vita il coniuge/assimilati ed altri eventuali figli; se il danneggiato perde il coniuge/assimilati, si verificherà se, a prescindere dalla convivenza, vi sono dei figli in vita

nessun superstite:	16 punti
1 superstite:	14 punti
2 superstiti:	12 punti
3 superstiti:	9 punti

E. qualità ed intensità della relazione affettiva che caratterizzava lo specifico rapporto parentale perduto: fino a 30 punti.

Si terrà conto della qualità ed intensità della relazione affettiva che caratterizzava lo specifico rapporto parentale perduto, sia in termini di sofferenza interiore patita (da provare anche in via presuntiva) sia in termini di stravolgimento della vita della vittima secondaria (dimensione dinamico relazionale), valutando se procedere alla liquidazione del parametro E con un unico importo monetario o con somme distinte per ciascuna delle menzionate voci/componenti del danno non patrimoniale.

Ai fini dell'attribuzione dei punti per il parametro E, si potrà tener conto sia delle circostanze obiettive di cui ai parametri precedenti e delle conseguenziali valutazioni presuntive, sia di ulteriori circostanze allegare e provate (anche con presunzioni) relative, ad esempio, ma non solo, alle seguenti circostanze di fatto:

- frequentazioni/contatti (in presenza o telefonici o in internet): assenti/sporadici/frequenti/giornalieri;
- condivisione delle festività/ricorrenze: assente/sporadica/frequente/semprè;
- condivisione di vacanze: assente/sporadica/frequente/semprè;
- condivisione attività lavorativa/hobby/sport: assente/sporadica/frequente/giornaliera;
- attività di assistenza sanitaria/domestica: assente/sporadica/frequente/giornaliera;
- agonia/penosità/particolare durata della malattia della vittima primaria laddove determini una maggiore sofferenza nella vittima secondaria;
- altri casi.

Ad esempio, ove in un determinato rapporto parentale ricorrano circostanze che consentano di presumere di regola (salvo prova contraria, sempre possibile) una relazione affettiva molto intensa (come nel caso del bambino di 5 anni che perde il genitore, ipotesi in cui di regola vi è convivenza ed è ordinariamente presumibile la condivisione giornaliera di tutte le principali attività della vita quotidiana, nonché la dipendenza della vittima secondaria dalla vittima primaria per le attività di cura, educazione ed assistenza parentale), sarà possibile attribuire il massimo dei punti per il parametro E.

Nota bene:

- **il totale monetario non può di regola superare € 391.103,18**, salva la ricorrenza di circostanze eccezionali;
- contrasti di rilevante intensità o controversie giudiziarie tra le due vittime, violenze o reati commessi dalla vittima secondaria nei confronti della vittima primaria possono ridurre, fino ad azzerare, l'ammontare risarcitorio riconosciuto in base a tutti i parametri/punti della tabella.

TABELLA INTEGRATA A PUNTI PER LA LIQUIDAZIONE DEL DANNO NON PATRIMONIALE DA PERDITA DEL FRATELLO/NIPOTE

Forbice della tabella fratelli/nipoti, con i valori monetari aggiornati all'1.1.2024:

da € 28.301,23 → a € 169.830,60

“valore punto” della tabella integrata a punti 2024: € 1.698,00 (€ 169.830,60/100)

punti attribuibili 116 (con “cap” di € 169.830,60)

calcolo risarcitorio: si parte da € 0,00 e si tiene conto dell'importo legato ai punti.

Distribuzione dei punti:

A. età vittima primaria: fino a 20 punti per danno non patrimoniale presumibile (sofferenza interiore e dinamico relazionale)

da 0 a 20 anni: 20 punti

da 21 a 30 anni: 18 punti

da 31 a 40 anni: 16 punti

da 41 a 50 anni: 14 punti

da 51 a 60 anni: 12 punti

da 61 a 70 anni: 10 punti

da 71 a 80 anni: 8 punti

da 81 a 90 anni: 4 punti

da 91 a 100 anni: 2 punti

B. età vittima secondaria: fino a 20 punti per danno non patrimoniale presumibile (sofferenza interiore e dinamico relazionale)

da 0 a 20 anni: 20 punti

da 21 a 30 anni: 18 punti

da 31 a 40 anni: 16 punti

da 41 a 50 anni: 14 punti

da 51 a 60 anni: 12 punti

da 61 a 70 anni: 10 punti

da 71 a 80 anni: 8 punti

da 81 a 90 anni: 4 punti

da 91 a 100 anni: 2 punti

C. convivenza:

20 punti per danno non patrimoniale presumibile (sofferenza interiore e dinamico relazionale);

8 punti potranno essere attribuiti nel caso in cui vittima primaria e vittima secondaria, pur non essendo conviventi, abitino nello stesso stabile o complesso condominiale;

25 punti per danno non patrimoniale presumibile (sofferenza interiore e dinamico relazionale) nel caso di convivenza per oltre 30 anni tra la vittima primaria e quella secondaria;

30 punti per danno non patrimoniale presumibile (sofferenza interiore e dinamico relazionale) nel caso di convivenza per oltre 40 anni tra la vittima primaria e quella secondaria;

D. sopravvivenza di altro/i congiunti del danneggiato: fino a 16 punti per danno non patrimoniale presumibile (sofferenza interiore e dinamico relazionale): se il danneggiato perde il fratello, si verificherà se, a prescindere dalla convivenza, sono in vita i genitori ed altri fratelli del danneggiato; se il danneggiato (nonno) perde il nipote, si verificherà se, a prescindere dalla convivenza, sono in vita i parenti entro il 2^a grado del danneggiato.

nessun superstite: 16 punti

1 superstite: 14 punti

2 superstiti: 12 punti

3 superstiti: 9 punti

E. qualità ed intensità della relazione affettiva che caratterizzava lo specifico rapporto parentale perduto: fino a 30 punti.

Si terrà conto della qualità ed intensità della relazione affettiva che caratterizzava lo specifico rapporto parentale perduto, sia in termini di sofferenza interiore patita (da provare anche in via presuntiva) sia in termini di stravolgimento della vita della vittima secondaria (dimensione dinamico relazionale), valutando se procedere alla liquidazione del parametro E con un unico importo monetario o con somme distinte per ciascuna delle menzionate voci/componenti del danno non patrimoniale.

Ai fini dell'attribuzione dei punti per il parametro E, si potrà tener conto sia delle circostanze obiettive di cui ai parametri precedenti e delle conseguenziali valutazioni presuntive, sia di ulteriori circostanze allegare e provate (anche con presunzioni) relative, ad esempio, ma non solo, alle seguenti circostanze di fatto:

- frequentazioni/contatti (in presenza o telefonici o in internet): assenti/sporadici/frequenti/giornalieri;
- condivisione delle festività/ricorrenze: assente/sporadica/frequente/sempr;
- condivisione di vacanze: assente/sporadica/frequente/sempr;
- condivisione attività lavorativa/hobby/sport: assente/sporadica/frequente/giornaliera;
- attività di assistenza sanitaria/domestica: assente/sporadica/frequente/giornaliera;
- agonia/penosità/particolare durata della malattia della vittima primaria laddove determini una maggiore sofferenza nella vittima secondaria;
- altri casi.

Nota bene:

- **il totale monetario non può di regola superare € 169.830,60**, salva la ricorrenza di circostanze eccezionali;
- contrasti di rilevante intensità o controversie giudiziarie tra le due vittime, violenze o reati commessi dalla vittima secondaria nei confronti della vittima primaria possono ridurre, fino ad azzerare, l'ammontare risarcitorio riconosciuto in base a tutti i parametri/punti della Tabella.

Milano, 4 giugno 2024

ALLEGATI:

- Esempi di calcolo risarcitorio confrontati con il monitoraggio
- Domande & risposte sulle tabelle milanesi integrate a punti

per l'Osservatorio sulla Giustizia civile di Milano

dott. Damiano Spera - Coordinatore del "Gruppo danno alla persona"

dott.ssa Adriana Cassano Cicuto e dott.ssa Ilaria Gentile

OSSERVATORIO SULLA GIUSTIZIA CIVILE DI MILANO

Tabelle integrate a punti per la liquidazione del danno non patrimoniale derivante da perdita del rapporto parentale - Edizione 2024

(Nota bene: gli esempi sono stati effettuati con riferimento ai valori monetari
della Tabella Edizione 2022)

ALLEGATO 1

ESEMPI DI CALCOLO RISARCITORIO CONFRONTATI CON IL MONITORAGGIO (valori monetari della Tabella edizione 2022)

L'ordine con cui sono calcolati i punti segue l'ordine con cui sono elencati i parametri da A ad E delle tabelle.

Al fine di dare contezza dell'importo minimo, medio e massimo attribuibili a titolo di risarcimento, il parametro E è calcolato ipotizzando nel minimo 0 punti, nell'ipotesi intermedia 15 punti e nell'ipotesi massima 30 punti.

TABELLA INTEGRATA A PUNTI PER LA PERDITA DEL FIGLIO/GENITORE/CONIUGE/ASSIMILATI ("Valore punto": € 3.365,00)

1. risarcimento chiesto da madre di 45 anni per morte del figlio di 15 anni convivente con 2 superstiti del nucleo familiare primario del *de cuius*

minimo: punti 74 (26+20+16+12+0) = € 249.010,00

medio: punti 89 (26+20+16+12+15) = € 299.485,00

massimo: punti 104 (26+20+16+12+30) = € 349.960,00 → 336.500,00 "cap"

COSA RISULTA DAL MONITORAGGIO: la media delle sentenze esaminate risulta di € 306.000,00 (morti dai 15 ai 22 anni - 24 sentenze) da cui è stata escluso il ragazzo suicidatosi a san Vittore.

2. risarcimento chiesto da madre vedova di 39 anni per morte del figlio di 10 anni convivente con nessun superstite del nucleo familiare primario del *de cuius*

minimo: punti 82 (28+22+16+16+0) = € 275.930,00

medio: punti 97 (28+22+16+16+15) = € 326.405,00

massimo: punti 112 (28+22+16+16+30) = € 376.880,00 → 336.500,00 (cap)

COSA RISULTA DAL MONITORAGGIO: 3 sentenze media € 342.000,00

3. Risarcimento chiesto da madre di 68 anni per morte del figlio di 45 anni non convivente con 2 superstiti del nucleo familiare primario

minimo: punti 48 (20+16+0+12+0) = € 161.520,00

medio: punti 63 (20+16+0+12+15) = € 211.995,00
massimo: punti 78 (20+16+0+12+30) = € 262.470,00
COSA RISULTA DAL MONITORAGGIO: 11 casi media € 197.793,00

4. Risarcimento chiesto da marito non separato di 85 anni per morte della moglie di 80 anni convivente con un figlio superstite del nucleo familiare primario

minimo: punti 50 (12+8+16+14+0) = € 168.250,00
medio: punti 65 (12+8+16+14+15) = € 218.725,00
massimo: punti 80 (12+8+16+14+30) = € 269.200,00
COSA RISULTA DAL MONITORAGGIO: 2 casi media € 243.500,00

5. Risarcimento chiesto da marito non separato di 49 anni per morte della moglie di 48 anni convivente con un figlio superstite del nucleo familiare primario

minimo: punti 70 (20+20+16+14+0) = € 235.550,00
medio: punti 85 (20+20+16+14+15) = € 285.025,00
massimo: punti 100 (20+20+16+14+30) = € 336.500,00
COSA RISULTA DAL MONITORAGGIO: in caso di assenza di figli sono liquidati € 280.000,00 e 327.000,00

6. risarcimento chiesto da figlio di anni 6 per la morte della mamma convivente di anni 40, con 2 superstiti nel nucleo familiare primario (padre e fratello)

minimo: punti 78 (22+28+16+12+0) = € 262.470,00
medio: punti 93 (22+28+16+12+15) = € 312.945,00
massimo: punti 108 (22+28+16+12+30) = 363.420,00 → 336.500,00 (cap)
NO RILEVAZIONI

**TABELLA INTEGRATA A PUNTI
PER LA PERDITA DEL FRATELLO/NIPOTE
("Valore punto": € 1.461,20)**

1. Risarcimento chiesto da fratello di 45 anni per la morte del fratello di 51 anni, non convivente, con 5 superstiti del nucleo familiare primario di origine (genitori e fratelli del danneggiato)

minimo: punti 26 (12+14+0+0+0) = € 37.991,20
medio: punti 41 (12+14+0+0+15) = € 59.909,20
massimo: punti 56 (12+14+0+0+30) = € 81.827,20
COSA RISULTA DAL MONITORAGGIO: 19 CASI MEDIA: € 57.563,18

2. risarcimento chiesto da fratello di 5 anni per la morte del fratello di 11 anni, convivente, con i 2 superstiti del nucleo familiare primario di origine (ad es. i due genitori oppure un genitore ed un fratello del danneggiato)

minimo: punti 72 (20+20+20+12+0) = € 105.206,40
medio: punti 87 (20+20+20 +12+15) = € 127.124,40

massimo: punti 102 (20+20+20+12+30) = € 149.042,40 → 146.120,00 CAP
COSA RISULTA DAL MONITORAGGIO: 18 casi con media di € 126.045,00

3. Risarcimento chiesto dal nonno di 75 anni per la morte del nipote, non convivente, di 15 anni, con 5 superstiti

minimo: punti 28 (20+8+0+0+0) = € 40.913,60

medio: punti 43 (20+8+0+0+15) = € 62.831,60

massimo: punti 58 (20+8+0+0+30) = € 84.749,60

COSA RISULTA DAL MONITORAGGIO: 21 casi da € 10.000,00 ad € 144.000,00, media € 74.880,00.

Milano, 28 giugno 2022

per l'Osservatorio sulla Giustizia civile di Milano
dott.ssa Adriana Cassano Cicuto

OSSERVATORIO SULLA GIUSTIZIA CIVILE DI MILANO

Tablette integrate a punti per la liquidazione del danno non patrimoniale derivante da perdita del rapporto parentale – Edizione 2024

ALLEGATO 2

DOMANDE & RISPOSTE

1. Cosa si intende per “tabelle integrate a punti”?

Il Gruppo “Danno alla persona dell’Osservatorio sulla Giustizia civile di Milano ha perseguito in primo luogo l’obiettivo di garantire la **“uniformità pecuniaria di base”** cui fanno riferimento le note sentenze della Corte costituzionale n. 184/1986 e della Cassazione n. 12408/2011. Per la Cassazione, sentenza n. 10579/2021: *“la tabella elaborata dall’ufficio giudiziario definisce un complesso di caselle entro le quali sussumere il caso, analogamente a quanto avviene con la tecnica della fattispecie, in funzione dell’uniforme risoluzione delle controversie [...]. Quando il sistema del punto variabile non è seguito la tabella non garantisce la funzione per la quale è stata concepita, che è quella dell’uniformità e prevedibilità delle decisioni a garanzia del principio di eguaglianza [...]. Garantisce invece uniformità e prevedibilità una tabella per la liquidazione del danno parentale basata sul sistema a punti, con la possibilità di applicare sull’importo finale dei correttivi in ragione della particolarità della situazione”*.

Le tabelle ed. 2022 per la liquidazione del danno parentale integrate a punti sono state elaborate a partire dalle precedenti tabelle ed. 2021 del Tribunale di Milano, utilizzando i valori monetari della forbice delle dette tabelle e con riferimento alle stesse circostanze (età vittima primaria, età vittima secondaria, convivenza, presenza o meno di congiunti superstiti ed intensità del vincolo affettivo) menzionate nei criteri orientativi delle precedenti tabelle.

In particolare, le tabelle sono state integrate con la previsione di una graduazione della liquidazione in base ad un sistema a punti, allo scopo di agevolare in fase stragiudiziale gli avvocati delle vittime e delle compagnie assicuratrici ed il liquidatore e, nel corso del giudizio, le parti e il giudice, nell’individuazione dell’importo congruo nel caso di specie: l’obiettivo è stato quindi aumentare la predittività della liquidazione per casi simili, senza tuttavia azzerare l’ineludibile necessità di un margine di discrezionalità del giudice nell’apprezzare il risarcimento congruo del singolo caso concreto, in conformità a quanto sancito in più occasioni dalla Corte di Cassazione.

Non si tratta quindi di “nuove tabelle” ma delle stesse tabelle milanesi integrate con un sistema a punti.

2. Quando sono cominciati i lavori e perché l'integrazione a punti?

Ottobre 2015: costituzione di un gruppo di studio (Gruppo 3, coordinato dalla presidente Adriana Cassano Cicuto) sul danno da perdita del rapporto parentale con l'obiettivo di svolgere un accurato monitoraggio delle sentenze in materia di liquidazione del danno da perdita/grave lesione del rapporto parentale al fine di verificare i criteri con cui i giudici liquidano questa voce di danno non patrimoniale e, se necessario, modificare la veste grafica e la nota illustrativa delle tabelle milanesi sul danno da perdita/grave lesione del rapporto parentale.

2016-2018: raccolta e disamina di 415 domande liquidate in sentenza per danno da perdita/grave lesione del rapporto parentale; elaborazione di una griglia di analisi dei valori monetari, liquidati per ciascun soggetto legittimato, e delle motivazioni esposte nelle sentenze; approvazione del documento del 5.07.2018, avente ad oggetto la "*Nuova veste grafica dei criteri orientativi del danno da perdita/grave lesione del rapporto parentale*", pubblicato sul sito del Tribunale di Milano il 12.07.2018; nel documento si evidenzia la criticità della tabella del danno da perdita del congiunto, nella parte in cui prevede "*liquidazioni per importi assai differenziati, con range in aumento fino al 100% di quello base, per la prima serie dei prossimi congiunti, e fino al 500%, per la seconda serie dei prossimi congiunti (in favore del fratello e del nonno)*".

2019-aprile 2021: raccolta e inserimento nella griglia di ulteriori sentenze, elaborazione di diversi "*range*" di liquidazione e disamina comparata dei precedenti in base al tipo di rapporto parentale; si ricercano nelle sentenze raccolte dei *leading cases* (sentenze pilota); in totale, nel corso di numerose riunioni, e grazie all'aiuto di tanti avvocati componenti del Gruppo sono raccolte, inserite nella griglia ed esaminate complessivamente circa 600 sentenze.

Dopo la sentenza Cass. 10579/2021 il 28.05.2021 il gruppo Danno alla persona dell'Osservatorio si è riunito ed ha rilevato come tale sentenza, condivisibile o meno che fosse, inaugurasse un nuovo orientamento della Cassazione in materia di liquidazione del danno da perdita del parente, orientamento che non poteva essere ignorato; si è osservato che i vigenti criteri milanesi di liquidazione del danno parentale (età vittime primaria e secondaria, convivenza, ecc.) erano stati tutti confermati dalla sentenza Cassazione n. 10579/2021, che nulla aveva obiettato anche sulla congruità dell'importo massimo liquidabile, lamentando solo l'eccessiva discrezionalità tra il valore medio-base ed il massimo; si è quindi proposto di abbandonare il progetto di enucleare *leading cases* dal monitoraggio ed adeguarsi ai principi espressi dalla Cassazione, elaborando delle "tabelle a punti" coerenti con i criteri orientativi ("*non esiste un minimo garantito*") delle tabelle milanesi ed. 2021, con i valori monetari medio-base e massimo delle dette tabelle e, infine, con i risultati dell'ampio monitoraggio già compiuto.

3. Con che metodo si è proceduto a questa integrazione a punti?

Sono state tenute dal 2021 ad oggi sei riunioni (*on line*, in presenza e miste) aperte a giudici ed avvocati, che hanno potuto esprimere la propria opinione, fornire suggerimenti ed elaborare proposte concrete: nella scelta del tipo di tabella a punti sono stati coinvolti altresì 24 giudici civili che si occupano di liquidazione del danno parentale, i quali hanno fornito interessanti spunti e suggerimenti, di cui si è tenuto conto.

La tabella integrata a punti per somma rappresenta dunque un risultato di sintesi, progressivamente raffinato secondo le valutazioni maggiormente condivise dal gruppo (6 contrari su oltre 80 partecipanti complessivi ai lavori), nel rispetto dei “paletti” propri del metodo degli Osservatori e, cioè:

- 1) l’humus di partenza sono i valori monetari delle tabelle milanesi, in quanto seguite da almeno l’80% degli uffici giudiziari d’Italia e considerato che la sentenza della Cassazione n. 10579/2021 non ha censurato i valori monetari ma solo i criteri di applicazione,
- 2) tali importi sono stati elaborati secondo la regola della coerenza con il monitoraggio già effettuato: in altre parole, le tabelle integrate a punti non sono state l’occasione per diminuire ovvero aumentare i risarcimenti finora liquidati con le tabelle sul danno parentale approvate dal 2009 al 2021; consapevoli da un lato che la sofferenza per la perdita di una relazione affettiva importante sarà sempre a ben vedere incommensurabile rispetto al denaro, e dall’altro delle conseguenze macroeconomiche delle liquidazioni adottate dalla giurisprudenza di merito, l’unica via concretamente percorribile è sembrata quella di attenersi al metodo degli Osservatori, e quindi estrarre dei criteri liquidatori dall’ “osservazione” dei precedenti di merito;
- 3) rispetto ed applicazione dei principi elaborati dalla Cassazione, tra cui, *in primis*, quelli esposti nella già citata sentenza n. 10579/2021 ed in particolare la regola per cui il "valore medio del punto" deve essere estratto dai precedenti;
- 4) evitare che il risarcimento si traduca in un mero calcolo matematico e le tabelle siano usate come una scorciatoia per eludere gli oneri assertivi e probatori gravanti sulle parti e l’obbligo di motivazione gravante sul giudice; le tabelle devono tener conto, invece, delle peculiarità della fattispecie concreta e dar modo ai difensori di allegare e provare (spesso anche in via presuntiva) i fatti posti a fondamento della domanda, ovvero di eccepirne l’insussistenza, ed al Giudice di motivare sul punto, sì da evitare che si liquidi un danno *in re ipsa*. Anche recentemente la Corte di cassazione ha ribadito che il giudice di merito deve valutare analiticamente “*tutte le singole circostanze di fatto che risultino effettivamente specifiche e individualizzanti, allo scopo di non ricadere nel vizio consistente in quella surrettizia liquidazione del danno non patrimoniale in un danno forfettario o (peggio) in re ipsa che caratterizza tanta parte dello stile c.d. 'tabellare' in tema di perdita del rapporto parentale*” (Cass. 11689/2022). In altre parole, come già scritto anche nei criteri orientativi delle tabelle ed. 2021: “*Rimane sempre fermo il dovere di motivazione dei criteri adottati per graduare il risarcimento nel range previsto dalla Tabella od anche (eccezionalmente) al di fuori della stessa; come si legge nella sentenza n. 12408/2011, la Tabella esprime un valore "equo", “e cioè quello in grado di garantire la parità di trattamento e da applicare in tutti i casi in cui la fattispecie concreta non presenti circostanze idonee ad aumentarne o ridurne l’entità”. In conclusione, si deve affermare che all’onere di allegazione e prova della parte corrisponde un obbligo di motivazione del giudice su tutte le voci descrittive del danno non patrimoniale e che devono essere certamente esclusi meri automatismi, non consentiti dal dovere di motivazione di tutti i provvedimenti giurisdizionali ex art. 111 Cost.*”

Per un resoconto dettagliato dei lavori del gruppo 3 è possibile consultare il “*report cronologico dei lavori del gruppo 3*”, sul sito dell’Osservatorio sulla giustizia civile di Milano (www.milanosservatorio.it).

4. Come è stato determinato il valore-punto e come si usano le tabelle integrate a punti?

Il valore-punto nell'anno 2022 è stato determinato dividendo per 100 il valore monetario massimo previsto dalle due tabelle milanesi, all'epoca vigenti, per la liquidazione del rispettivo danno parentale: per la perdita del parente di primo grado/coniuge ed assimilati il valore-punto è pari ad € 3.365,00 (€ 336.500,00 : 100) e per la perdita del parente di secondo grado (nipote/fratello) il valore punto è pari ad € 1.461,20 (€ 146.120,00 : 100); con la tabella edizione 2024 i predetti valori monetari sono stati aggiornati con gli indici ISTAT alla data dell'1.1.2024.

Si è poi previsto un punteggio per ognuna delle circostanze indicate dalla Cassazione e già menzionate anche nei “*Criteri orientativi*” delle precedenti tabelle milanesi (quali l'età della vittima primaria, l'età della vittima secondaria, ecc.): si determina il totale dei punti secondo le circostanze presenti nella fattispecie concreta e quindi si moltiplica il totale dei punti per il valore punto, pervenendo così all'importo monetario riconoscibile.

5. Quanti sistemi di tabelle integrate a punti sono stati esaminati e perché è stato scelto il sistema di tabelle “per somma di punti”?

Nella riunione *on line* tenuta il 13.12.2021 sono state esaminate tre diverse tabelle a punti:

- 1) la prima, per somma/differenza di punti a partire dal valore medio-base;
- 2) la seconda, per somma di punti partendo da zero, corredata di casi per il confronto con il monitoraggio;
- 3) la terza, per media di punti.

Il sistema di tabellazione con il metodo “per somma/differenza di punti partendo dal valore medio-base”, inizialmente ritenuto dal gruppo come più adatto a tenere conto della forbice delle pregresse tabelle milanesi, è risultato concretamente impraticabile: difatti, per renderlo coerente con il monitoraggio, sarebbe stato necessario in più occasioni diminuire i valori monetari, già ottenuti e liquidabili con gli altri parametri, in ragione dell'età avanzata della vittima primaria e/o secondaria, della presenza di diversi superstiti, dell'assenza di convivenza ovvero della scarsa intensità del vincolo affettivo perduto. Questa soluzione è stata reputata non condivisibile, sia per ragioni etiche e di buon senso, sia per la struttura e la dinamica del processo, fondate sulla regola della domanda e dell'eccezione e dei conseguenti oneri assertivi e probatori.

Parimenti sono state riscontrate delle criticità nella tabella “per media”, per due principali ragioni: i calcoli sono di più di quelli necessari per la tabella “per somma” ed il peso delle singole circostanze, tra cui anche l'intensità della relazione affettiva, è “annacquato” nella media con le altre circostanze. La media tra i punti delle varie circostanze appare in contrasto con le emergenze del monitoraggio, in quanto dalla disamina delle sentenze risulta che le diverse circostanze hanno un diverso peso specifico nel fondare la liquidazione.

Di contro, il sistema delle tabelle “per somma di punti partendo da zero” è risultato preferibile, in quanto consente all'operatore del diritto di apprezzare immediatamente il peso (anche monetario) delle varie circostanze ed è coerente con la prassi liquidatoria di attribuire circa il

30% dei punti alla circostanza consistente nell'intensità della specifica relazione affettiva perduta, senza mediare questo dato con gli altri parametri.

Per superare ogni residuo dubbio nella scelta, è stato effettuato uno "stress test" presso 24 giudici civili che si occupano del danno alla persona tra Tribunale e Corte d'Appello di Milano; agli stessi sono state inviate le due proposte di tabelle con alcuni esempi di casi pratici: 21 magistrati su 24 hanno motivatamente indicato come preferibile le tabelle per somma di punti.

6. Perché il valore-punto è stato calcolato sull'importo massimo della forbice e non su quello base?

Il valore-punto è stato calcolato sull'importo massimo della forbice per le due tabelle e non sul valore medio-base perché, se si usa il valore medio-base per determinare il valore del punto, si ottiene una tabella per somma e differenza di punti partendo dal valore medio-base con le criticità già evidenziate nel paragrafo che precede.

7. Quali circostanze sono state considerate per assegnare i punti?

Sono state considerate le circostanze indicate dalla Cassazione e già menzionate anche nei "Criteri orientativi" delle pregresse tabelle milanesi, quali: l'età della vittima primaria, l'età della vittima secondaria, la convivenza, l'esistenza di superstiti, la qualità ed intensità della relazione affettiva che caratterizzava lo specifico rapporto parentale perduto.

Giova sottolineare che le cinque circostanze considerate ai fini della distribuzione dei punti non costituiscono ciascuna un pregiudizio in sé ovviamente, ma integrano tutte elementi che rivelano -secondo le note massime di comune esperienza, cfr. Cass. 25164/2020- l'esistenza e consistenza di una sofferenza soggettiva e di pregiudizi dinamico-relazionali derivanti dalla perdita del parente.

Si può notare che le prime quattro circostanze hanno natura "oggettiva" e sono quindi "provabili" anche con documenti anagrafici; la quinta circostanza è di natura "soggettiva" e riguarda sia gli aspetti cd "esteriori" del danno da perdita del parente (stravolgimento della vita della vittima secondaria in conseguenza della perdita) sia gli aspetti cd "interiori" di tale danno (sofferenza interiore) e deve essere allegata, potendo poi essere provata anche con presunzioni.

Nell'apprezzamento dell'intensità e qualità della relazione affettiva, si dovrà valutare lo specifico rapporto parentale perduto, con tutte le caratteristiche obiettive e soggettive, sulla scorta di quanto allegato e provato (anche con il ricorso alle presunzioni) in causa.

8. Con quali criteri sono stati distribuiti i punti tra le varie circostanze?

Per distribuire i punti tra le dette circostanze si è proceduto per tentativi con tante simulazioni su dei "casi", confrontando gli importi monetari liquidabili in base alle ipotesi di distribuzione dei punti e le liquidazioni in concreto riconosciute dai giudici di merito per casi simili nelle sentenze raccolte con il monitoraggio.

Dopo tanti tentativi, con progressivi aggiustamenti, si è pervenuti all'attuale distribuzione dei punti, che è risultata quella più idonea a soddisfare l'obiettivo del migliore allineamento possibile alle emergenze del monitoraggio.

Giova sottolineare che naturalmente non è possibile ripartire i punti per le cinque circostanze in modo da ottenere liquidazioni allineate a tutte le sentenze del monitoraggio, atteso che le singole decisioni scontano l'imponderabile variabilità del caso concreto, onde l'allineamento che si è ottenuto è chiaramente sempre tendenziale.

Ancora si evidenzia che la calibrazione dei punti non sempre è aritmeticamente lineare (ad es. nella tabella genitori/figli/coniuge/assimilati i punti per l'età decrescono più rapidamente da 71 anni in poi rispetto ai decenni precedenti): questo andamento consente di raggiungere l'obiettivo del migliore allineamento possibile alle emergenze del monitoraggio.

Per la qualità ed intensità della specifica relazione affettiva perduta i punti attribuibili sono 30 nel massimo: tale punteggio conduce a risultati monetari in linea con il monitoraggio ed appare anche coerente con l'unico dato normativo, ad oggi vigente, per altra tipologia di danno non patrimoniale, in materia di personalizzazione (art. 138 CAP per il danno alla salute nelle lesioni macro-permanenti derivanti da sinistri della circolazione stradale e da colpa medica).

9. Perché è stato previsto un “cap”?

Nella primigenia versione delle tabelle integrate a punti, i punti attribuibili erano al massimo 100: con una tabella siffatta si è tuttavia constatato che si perviene alla liquidazione dell'importo massimo solo nel caso tipicamente più drammatico di perdita del parente (genitore che perde il figlio unico in tenera età ed in circostanze penose, e viceversa); tale soluzione tuttavia non era conforme al monitoraggio, da cui emerge che anche in casi diversi da quello appena menzionato i giudici di merito, ricorrendo altre circostanze, hanno risarcito il danno da perdita del parente nella misura massima. Per allineare la calibrazione dei punti alle emergenze del monitoraggio, è stato quindi introdotto il sistema del “cap”: i punti astrattamente attribuibili nelle due tabelle sono nel massimo 118 e 116 rispettivamente. Con il “cap” entrambe le tabelle consentono di pervenire al massimo punteggio in più ipotesi, proprio come emerge dal monitoraggio delle sentenze. Il valore monetario massimo della forbice delle precedenti tabelle milanesi opera come un “cap” (soglia non superabile), salva l'eccezionalità del caso e la necessità di specifica motivazione per liquidare importi maggiori della soglia massima.

10. Qualità ed intensità del rapporto affettivo con il parente perduto: cosa significa?

Per tale circostanza (indicata con lettera “E” nelle tabelle) sono previsti fino a 30 punti, pari (nell'edizione 2024) ad € 117.330,00 nella tabella per la perdita del genitore/figlio/coniuge/assimilati ed € 50.940,00 nella tabella per la perdita del fratello/nipote.

Si terrà conto della qualità ed intensità della relazione affettiva che caratterizzava lo specifico rapporto parentale perduto, sia in termini di sofferenza interiore patita (da provare anche in via presuntiva) sia in termini di stravolgimento della vita della vittima secondaria (dimensione dinamico relazionale). Si valuterà quindi se procedere alla liquidazione del parametro E con

un unico importo monetario o con somme distinte per ciascuna delle menzionate voci/componenti del danno non patrimoniale.

Ai fini dell'attribuzione dei punti per il parametro, il giudice potrà tenere conto, sia delle circostanze obiettive di cui ai parametri che precedono e delle conseguenziali valutazioni presuntive, sia di ulteriori circostanze che siano allegare e provate (anche con presunzioni) relative, ad esempio, ma non solo, alle seguenti circostanze di fatto:

- frequentazioni/contatti (in presenza o telefonici o in internet): assenti/sporadici/frequenti/giornalieri;
- condivisione delle festività/ricorrenze: assente/sporadica/frequente/sempre;
- condivisione di vacanze: assente/sporadica/frequente/sempre;
- condivisione attività lavorativa/hobby/sport: assente/sporadica/frequente/giornaliera;
- attività di assistenza sanitaria/domestica: assente/sporadica/frequente/giornaliera;
- agonia/penosità/particolare durata della malattia della vittima primaria laddove determini una maggiore sofferenza nella vittima secondaria;
- altri casi.

Ad esempio, ove in un determinato rapporto parentale ricorrano circostanze che consentano di presumere di regola (salvo prova contraria, sempre possibile) una relazione affettiva molto intensa (ad es., nel caso del bambino di 5 anni che perde il genitore, ipotesi in cui di regola vi è convivenza ed è ordinariamente presumibile la condivisione giornaliera di tutte le principali attività della vita quotidiana, nonché la dipendenza della vittima secondaria dalla vittima primaria per le attività di cura, educazione ed assistenza parentale) sarà possibile attribuire il massimo dei punti per il parametro E.

11. Perché la distribuzione dei punti è diversa nelle due tabelle?

La tabella della perdita del parente di 2^a grado (fratelli e nipoti) presenta una sostanziale differenza rispetto a quella della perdita del parente di 1^a grado (genitori/figli) e del coniuge ed assimilati: tale differenza consiste nella circostanza, emergente dal monitoraggio, che tendenzialmente manca una presunzione di danno sofferenziale intenso per la perdita di tali relazioni parentali onde si registrano liquidazioni di importi anche molto contenuti (si parte da € 10.000,00 per perdita del fratello non convivente nel monitoraggio) che possono anche decuplicarsi in presenza di circostanze quali la convivenza ovvero altre circostanze specifiche allegare e provate. Come è naturale, la forbice delle tabelle milanesi per perdita di fratelli/nipoti sinora adottate rispecchiava già tali diversificate liquidazioni della giurisprudenza di merito, atteso che il rapporto tra il valore monetario medio-base e quello massimo era di 1 a 5 mentre nella tabella del parente di 1^a grado e coniuge/assimilati il rapporto tra valore base e valore massimo era di 1 a 2.

Proprio per tenere conto di tale specificità, emergente anche dalla forbice della precedente tabella della perdita del parente di 2^a grado e dal monitoraggio, non è stato possibile (come diversi componenti del gruppo avevano ipotizzato) assegnare i punti in maniera identica per le cinque circostanze nelle due tabelle; per la tabella dei fratelli-nipoti l'assegnazione dei punti è stata, quindi, calibrata -rispetto a quanto previsto nella tabella della perdita del parente di 1^a grado/coniuge ed assimilati- con punti inferiori per l'età (della vittima primaria e secondaria) e maggiori per la convivenza, fermi i punti per le altre circostanze, proprio per rispecchiare il

diverso “peso specifico” delle circostanze nella liquidazione della perdita di fratelli/nipoti, per quanto emergente dal monitoraggio.

12. Perché non si è data importanza alla “vicinanza geografica” per i parenti che vivono nella stessa città o provincia?

Dal monitoraggio non è emerso che la vicinanza geografica tra i parenti sia un criterio da cui i giudici presumono in via generalizzata per tutti -in base alle regole di comune esperienza- l'esistenza di una sofferenza per la perdita del parente: del resto, le controversie promosse tra parenti che vivono nella stessa città dimostrano che non sempre la vicinanza geografica è indice di maggiore vicinanza affettiva rispetto a parenti che abitino lontano e ciò a maggior ragione nell'epoca attuale in cui anche grazie alla tecnologia è possibile intrattenere frequentazioni diurne anche con parenti che abitino a distanza.

Circa la vicinanza fisica, sulla scorta del monitoraggio, considerato che in taluni casi il dato dell'abitazione dei parenti nello stesso contesto condominiale è stato valorizzato a fini liquidatori, si è inserita la possibilità di attribuire otto punti in entrambe le tabelle nell'ipotesi di familiari non conviventi ma abitanti nello stesso stabile/complesso condominiale.

13. Perché nella tabella per la perdita del fratello/nipote è stato prevista l'attribuzione di più punti nell'ipotesi di convivenza da oltre 30 e da oltre 40 anni?

Nel dibattito del gruppo è emerso che l'andamento necessariamente decrescente dei punti dell'età avrebbe potuto penalizzare fattispecie rare ma possibili di fratelli adulti che non hanno mai lasciato il nucleo familiare originario, o che comunque convivono da quando sono nati, per i quali la perdita del fratello “lungo-convivente” evidentemente potrebbe determinare un notevole stravolgimento della vita quotidiana, oltre che una notevole sofferenza; si è pensato di valorizzare tale situazione con il riconoscimento di una maggiorazione del punteggio attribuito alla convivenza: non 20 punti come di regola ma 25, ovvero 30 punti, a seconda della durata della convivenza tra vittima primaria e secondaria.

14. Perché nelle due tabelle sono diversi i parenti superstiti da considerare per l'attribuzione dei punti previsti per tale parametro?

Le due tabelle riguardano rapporti parentali diversi e tanto è stato considerato dai giudici di merito nel valutare l'attribuzione dei punti per l'esistenza o meno di parenti superstiti: di conseguenza nelle due tabelle sono specificati i parenti superstiti da considerare ai fini dell'attribuzione dei punti, in conformità a quanto emergente dal monitoraggio.

15. È possibile risarcire la perdita di altri tipi di rapporti parentali non menzionati in queste tabelle? E con quali parametri?

Come già scritto nei criteri orientativi delle tabelle ed. 2021, ovviamente spetta al giudice valutare se nel singolo caso concreto deve riconoscersi il danno da perdita del rapporto parentale anche a soggetti diversi da quelli previsti nelle tabelle, ove sia fornita la prova di un intenso legame affettivo e di un reale sconvolgimento di vita della vittima secondaria a seguito della morte (o della grave lesione biologica) del congiunto. Quanto alla liquidazione, il

monitoraggio raccolto è insufficiente per elaborare una autonoma tabella per altri rapporti parentali diversi da quelli “tabellati”: ove il giudice riconosca il diritto al risarcimento per parenti non “tabellati”, potrà valutare quale delle due tabelle sia più appropriata ai fini della liquidazione di danni da perdita di rapporti parentali diversi da quelli tabellati.

16. È possibile superare il valore massimo previsto nelle tabelle? Ed in caso di fatti dolosi?

Come anche già scritto nei criteri orientativi delle tabelle sulla liquidazione del danno parentale ed. 2021, debbono essere distinte le ipotesi integranti responsabilità oggettiva e reati colposi da quelle che integrano, invece, reati dolosi, osservandosi che le tabelle si applicano solamente alle prime. Nelle fattispecie in cui l’illecito sia stato cagionato con dolo, spetta al giudice valutare tutte le peculiarità del caso concreto e pervenire eventualmente ad una liquidazione che superi l’importo massimo previsto nelle tabelle, in considerazione della (di regola) maggiore intensità delle sofferenze patite in tali casi dalla vittima secondaria.

17. Come liquidare il danno da grave lesione del rapporto parentale?

Quanto alla liquidazione del danno da grave lesione del rapporto parentale, manca una tabella *ad hoc*, ad oggi, in quanto per ora non è stato raccolto un campione significativo di sentenze utile a costruire una tabella fondata sul monitoraggio. Il giudice potrà valutare se ritiene di avvalersi della tabella sul danno da perdita del rapporto parentale corrispondente al tipo di rapporto parentale gravemente leso, opportunamente adattando e calibrando la liquidazione al caso concreto, per quanto dedotto e provato.

18. I lavori sono in corso

Come emerge dal “report cronologico dei lavori”, il gruppo danno alla persona dell’Osservatorio milanese è sempre stato consapevole che l’obiettivo di realizzare tabelle integrate a punti per la liquidazione del danno non patrimoniale per la perdita del parente fondate sul monitoraggio fosse una missione di grande complessità.

Il gruppo è consapevole che il presente strumento che si pone a disposizione degli operatori del diritto è certamente imperfetto e migliorabile: “*il meglio però è spesso nemico del bene*”.

Si è quindi pensato di iniziare a testare queste tabelle anche con l’aiuto dei giudici che in concreto riterranno di applicarle. Invitiamo infatti i giudici che riscontrino criticità applicative delle tabelle, o che abbiano suggerimenti migliorativi, ovvero anche dubbi sull’uso delle stesse, a scrivere all’indirizzo info@milanosservatorio.it le proprie riflessioni, proposte, domande, suggerimenti, idee, così fornendo un prezioso contributo all’Osservatorio per migliorare nella prossima edizione questo strumento con l’ausilio delle risultanze del collaudo sul campo.

Milano, 4 giugno 2024

per l’Osservatorio sulla Giustizia civile di Milano

dott. Damiano Spera - Coordinatore del “Gruppo danno alla persona”

dott.ssa Ilaria Gentile

OSSERVATORIO SULLA GIUSTIZIA CIVILE DI MILANO

Osservatorio sulla Giustizia civile di Milano-Gruppo Danno alla Persona

Criteria orientativi per la liquidazione del danno da mancato/carente consenso informato in ambito sanitario



INDICE

- A. Il progetto ed il metodo
- B. L'istituto
- C. Il campione
- D. L'analisi
- E. Elaborazione dei criteri orientativi

Criteria orientativi per la liquidazione del danno da mancato/carente consenso informato in ambito sanitario

A. Il progetto ed il metodo

L'Osservatorio sulla Giustizia civile di Milano-Gruppo Danno alla persona si è proposto di raccogliere e studiare le sentenze di merito pronunciate in materia di mancato/carente consenso informato in ambito medico con i seguenti obiettivi: analizzare gli importi liquidati ed i parametri considerati dalla giurisprudenza nelle liquidazioni ed elaborare dei criteri orientativi da mettere a disposizione degli operatori del diritto nell'ottica di agevolare l'uniformità e la prevedibilità delle decisioni e quindi anche la soluzione conciliativa delle controversie. La ricerca è durata tre anni, dal 2018 ad oggi, ed è stata condotta da un gruppo di studio composto da circa 40 persone tra avvocati, magistrati, giudici onorari, mediatori, praticanti avvocati e ricercatori universitari.

Quanto al metodo, si è prima proceduto a raccogliere un numero sufficientemente congruo di sentenze, in modo da ottenere un campione statisticamente significativo (per composizione territoriale, temporale e per tipologia degli uffici di merito). Il campione è stato poi analizzato attraverso una "griglia" di dati rilevanti, uniformemente estratti da ogni sentenza, in modo da confrontare le sentenze tra loro, per individuare elementi di omogeneità/disomogeneità nelle motivazioni della quantificazione della liquidazione.

Nell'elaborazione della griglia di analisi si è tenuto conto dei principi stabiliti dalla Corte Costituzionale n. 438/2008, dalla Legge 22.12.2017 n. 219 in materia di consenso informato nonché dalle più recenti pronunce della Corte di Cassazione (tra cui Cass. 7248/2018, 19199/2018 e n. 28985/2019) che ha enucleato importanti principi del diritto all'autodeterminazione: di tale significativa evoluzione giurisprudenziale la ricerca ha tenuto conto, verificando costantemente la conformità della "griglia" di analisi ai principi posti dalla Corte di Cassazione ed escludendo dall'analisi le decisioni di merito disallineate rispetto ai citati principi.

Infine, sulla scorta del campione -analizzato tramite la "griglia"- è stata elaborata una scala di gravità della lesione del diritto all'autodeterminazione, elaborando delle fasce di parametri monetari liquidatori, cercando di rispecchiare fedelmente le risultanze del campione di giurisprudenza, secondo il collaudato metodo degli Osservatori.

B. L'istituto

Il diritto al consenso informato in ambito sanitario è ora sancito dall'art. 1 L. 219/2017: *"1. La presente legge, nel rispetto dei principi di cui agli articoli 2, 13 e 32 della Costituzione e degli articoli 1, 2 e 3 della Carta dei diritti fondamentali dell'Unione europea [...] stabilisce che nessun trattamento sanitario può essere iniziato o proseguito se privo del consenso libero e informato della persona interessata, tranne che nei casi espressamente previsti dalla legge...3. Ogni persona ha il diritto di conoscere le proprie condizioni di salute e di essere informata in modo completo, aggiornato e a lei comprensibile riguardo alla diagnosi, alla prognosi, ai benefici e ai rischi degli accertamenti diagnostici e dei trattamenti sanitari indicati, nonché riguardo alle possibili alternative e alle conseguenze dell'eventuale rifiuto del trattamento sanitario e dell'accertamento diagnostico o della rinuncia ai medesimi"*.

Già prima della novella legislativa del 2017 il diritto in esame, inteso quale *"espressione della consapevole adesione al trattamento sanitario proposto dal medico"*, era stato riconosciuto da C. Cost. sent. n. 438/2008 e da numerose sentenze di legittimità, in forza dei principi posti dagli artt. 2, 13 e 32 Cost. e da diverse norme internazionali (art. 8 CEDU, art. 24 Convenzione sui diritti del fanciullo, firmata a New York il 20.11.1989, ratificata con L. 27.05.1991 n. 176; art. 5 Convenzione sui diritti dell'uomo e sulla biomedicina, firmata ad Oviedo il 4.04.1997, ratificata con L. 28.03.2001 n. 145; art. 3 Carta dei diritti fondamentali dell'UE, proclamata a Nizza il 7.12.2000) e nazionali (art. 3 L. 21.10.2005 n. 219 "Disciplina delle attività trasfusionali e della produzione nazionale degli

emoderivati”; art. 6 L. 19.02.2004 n. 40 “Norme in materia di procreazione medicalmente assistita”; art. 33 L. 23.12.1978 n. 833 “Istituzione del servizio sanitario nazionale”.

La recente Cass. 11.11.2019 n. 28985 così ha riassunto gli aspetti principali di questo danno: “*La violazione, da parte del medico, del dovere di informare il paziente, può causare due diversi tipi di danni: a) un danno alla salute, quando sia ragionevole ritenere che il paziente -sul quale grava il relativo onere probatorio- se correttamente informato, avrebbe rifiutato di sottoporsi all'intervento (onde non subirne le conseguenze invalidanti); b) un danno da lesione del diritto all'autodeterminazione, predicabile se, a causa del deficit informativo, il paziente abbia subito un pregiudizio patrimoniale ovvero non patrimoniale (ed in tale ultimo caso, di apprezzabile entità) diverso dalla lesione del diritto alla salute [...]. Pertanto, possono prospettarsi le seguenti situazioni conseguenti ad una omessa od insufficiente informazione. A) omessa/insufficiente informazione in relazione ad un intervento che ha cagionato un danno alla salute a causa della condotta colposa del medico, a cui il paziente avrebbe in ogni caso scelto di sottoporsi, nelle medesime condizioni, "hic et nunc". In tal caso, il risarcimento sarà limitato al solo danno alla salute subito dal paziente, nella sua duplice componente, morale e relazionale; B) omessa/insufficiente informazione in relazione ad un intervento che ha cagionato un danno alla salute a causa della condotta colposa del medico, a cui il paziente avrebbe scelto di non sottoporsi. In tal caso, il risarcimento avrà ad oggetto il diritto alla salute e quello all'autodeterminazione del paziente; C) omessa informazione in relazione ad un intervento che ha cagionato un danno alla salute (inteso anche nel senso di un aggravamento delle condizioni preesistenti) a causa della condotta non colposa del medico, a cui il paziente avrebbe scelto di non sottoporsi. In tal caso il risarcimento sarà liquidato in via equitativa con riferimento alla violazione del diritto alla autodeterminazione, mentre la lesione della salute -da considerarsi comunque in relazione causale con la condotta, poiché, in presenza di adeguata informazione, l'intervento non sarebbe stato eseguito- andrà valutata in relazione alla eventuale situazione "differenziale" tra il maggiore danno biologico conseguente all'intervento ed il preesistente stato patologico invalidante del soggetto; D) omessa informazione in relazione ad un intervento che non abbia cagionato danno alla salute del paziente, cui egli avrebbe comunque scelto di sottoporsi. In tal caso, nessun risarcimento sarà dovuto; E) omissione/inadeguatezza diagnostica che non abbia cagionato danno alla salute del paziente, ma che gli ha tuttavia impedito di accedere a più accurati ed attendibili accertamenti [...]: in tal caso, il danno da lesione del diritto, costituzionalmente tutelato, alla autodeterminazione sarà risarcibile [...] qualora il paziente allegghi che dalla omessa, inadeguata o insufficiente informazione gli siano comunque derivate conseguenze dannose, di natura non patrimoniale, in termini di sofferenza soggettiva e contrazione della libertà di disporre di se stesso, psichicamente e fisicamente, salva possibilità di provata contestazione della controparte.”*

Si tratta dunque di un danno-conseguenza; i pregiudizi patrimoniali e non patrimoniali (questi ultimi che superino la soglia di normale tollerabilità) che derivino, secondo un nesso di regolarità causale, dalla lesione del diritto all'autodeterminazione devono essere debitamente allegati e provati dal preteso danneggiato e la prova può essere fornita con ogni mezzo, ivi compresi il notorio, le massime di esperienza e le presunzioni, non essendo configurabile un danno risarcibile *in re ipsa*, derivante esclusivamente dall'omessa informazione (*ex multis*: Cass. 28985/2019; Cass. 24471/2020).

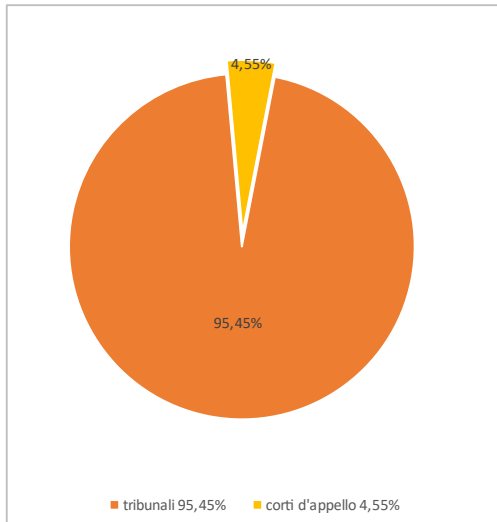
C. Il campione

Sono state raccolte oltre 200 sentenze, che decidono -nell'ambito di controversie di colpa medica- su domande di risarcimento del danno da mancato/carente consenso informato. Espunte le sentenze di rigetto, sono residue 110 sentenze di condanna al risarcimento del danno da mancato consenso informato, pronunciate dal 2012 al 2019 (di cui 82 nel quadriennio 2016-2019).

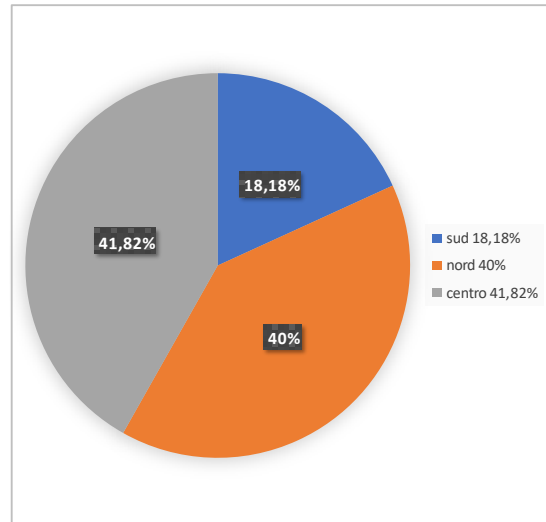
Il campione raccoglie pronunce di merito dell'intero territorio nazionale: in particolare 105 sentenze sono state emesse dai Tribunali di Alessandria, Ancona, Arezzo, Ascoli Piceno, Avellino, Bari, Biella, Bologna, Busto Arsizio, Caltanissetta, Campobasso, Catania, Como, Crotone, Firenze, Lecco,

Livorno, Lucca, Macerata, Milano, Modena, Monza, Napoli, Palermo, Paola, Pavia, Pescara, Pisa, Reggio Calabria, Reggio Emilia, Rimini, Roma, Savona, Sciacca, Siena, Teramo, Torre Annunziata, Trento, Treviso e Trieste, e 5 dalla Corti d'Appello di Milano, Palermo, Roma e Venezia (figura 1A e 1B).

Campione di 110 sentenze di merito di condanna al risarcimento del danno da mancato consenso informato (figura 1A)



Campione di 110 sentenze di merito di condanna al risarcimento del danno da mancato consenso informato ripartito per area geografica (figura 1B)



D. L'analisi

In tutte le sentenze i giudici hanno motivato di liquidare il danno in esame secondo equità, come è corretto che sia, non essendo stati previsti dal legislatore parametri liquidatori.

Il gruppo di studio ha valutato di escludere dal campione 4 sentenze che liquidano il danno da mancato consenso informato mediante l'aumento per personalizzazione del danno alla salute, in quanto tale soluzione non appare in linea con il principio dell'autonomia di questo danno rispetto a quello alla salute. Le restanti 106 sentenze liquidano il danno da mancato/carente consenso informato in maniera separata rispetto al risarcimento del danno al bene-salute (figura 2).

Modalità di liquidazione del danno da mancato/carente consenso informato nel campione di 110 sentenze

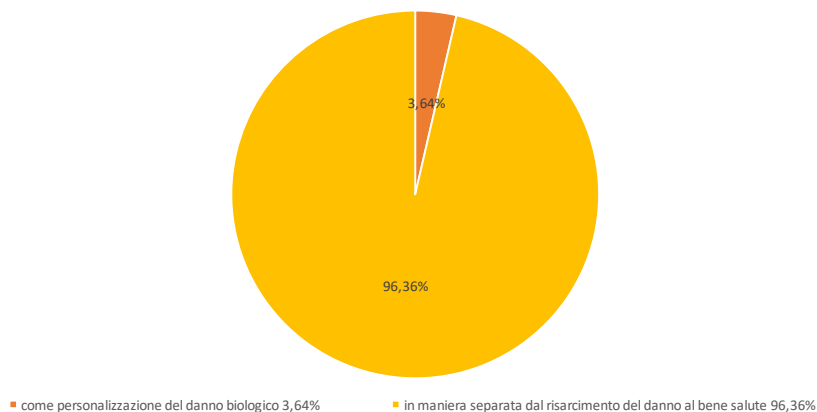


figura 2

L'analisi del campione di 106 sentenze, di primo acchito apparso molto disomogeneo, ha consentito di rilevare quanto segue.

In primo luogo, si è osservato che vi sono delle circostanze considerate dai giudici in maniera ricorrente nelle motivazioni a sostegno del *quantum* liquidato. In particolare, nella motivazione specificamente dedicata alla quantificazione dell'importo liquidato (presente in 69 sentenze su 106 sentenze, pari a circa i 2/3 del campione) si è rilevato come i giudici abbiano indicato le seguenti circostanze (almeno 2 circostanze per sentenza, talora anche 3 o 4), per evidenziare la minore o maggiore intensità del *vulnus* arrecato al diritto all'autodeterminazione leso e da risarcire:

- a) **entità delle ricadute sul bene-salute del danneggiato del trattamento sanitario non preceduto da idoneo consenso informato** (entità delle conseguenze del trattamento modesta/grave, irreversibilità o meno delle stesse, necessità o meno di altri trattamenti riparatori, sofferenza nocicettiva patita in conseguenza del trattamento): circostanza indicata in 24 sentenze;
- b) **caratteristiche del trattamento sanitario non preceduto da idoneo consenso informato** (ad es.: più/meno invasivo, più/meno urgente, a scopo terapeutico/estetico, con tante/poche/nessuna alternativa terapeutica, poco/molto rischioso, *off label*, comportante donazione di organo da familiari, ecc.): circostanza indicata in 28 sentenze;
- c) **caratteristiche personali del danneggiato** (maggiore/minore vulnerabilità per età/storia clinica/condizioni personali/stato psichico; rilevanza delle aspettative del paziente procreative/estetiche/ecc.; Testimone di Geova; ecc.): circostanza indicata in 16 sentenze;
- d) **entità della sofferenza** del danneggiato conseguente alla compromissione della libertà di disporre di sé: circostanza indicata in 20 sentenze;
- e) **caratteristiche dell'inadempimento al dovere informativo** (informazione mancante per uno o più trattamenti, informazione fornita ma con lievi/gravi carenze/riguardante diverso trattamento): circostanza indicata in 11 sentenze (figura 3).

Frequenza delle circostanze indicate nella motivazione dell'importo liquidato nel campione di 106 sentenze

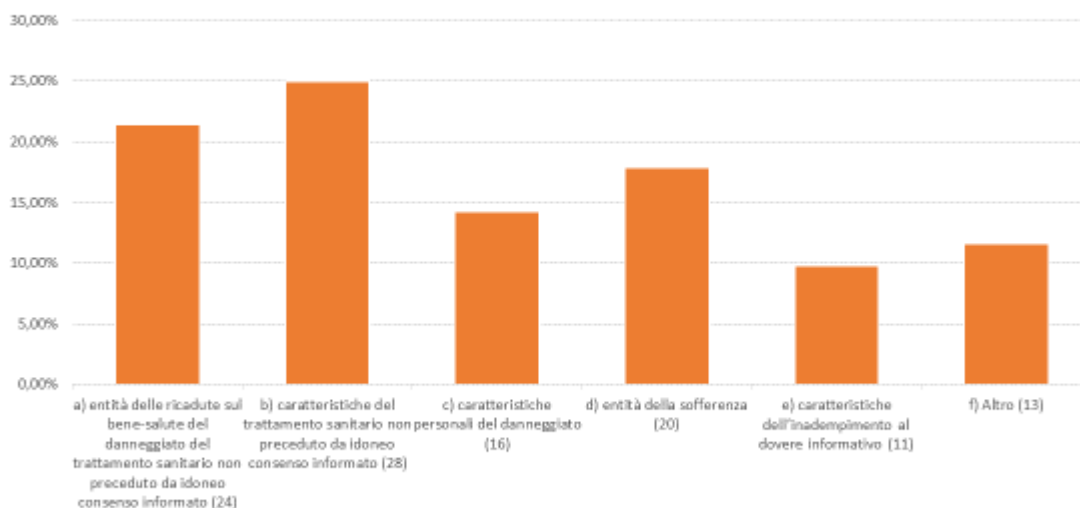


figura 3

Le circostanze ricorrenti sopra evidenziate sono spesso indicate come di minore intensità nelle motivazioni di sentenze che liquidano danni all'autodeterminazione di lieve/media entità, mentre l'aggettivazione adoperata aumenta di intensità nelle liquidazioni relative a danni all'autodeterminazione di grave/eccezionale entità: in pratica, con l'indicazione di tali circostanze il giudice motiva in ordine alla minore/maggiore gravità del pregiudizio al diritto all'autodeterminazione, di conseguenza calibrando la liquidazione su importi contenuti ovvero consistenti.

In secondo luogo, quanto agli aspetti monetari, si è rilevato che l'importo minimo liquidato ammonta ad € 500,00 (somma liquidata in tre sentenze, due riferite ad interventi odontoiatrici e la terza relativa a blefaroplastica con esito fausto) mentre l'importo massimo liquidato ammonta ad € 200.000,00 (per omessa informazione su sindrome di *down* del nascituro). Si è quindi calcolato il valore monetario medio -espungendo i due estremi massimo e minimo, perché non statisticamente significativi- allo scopo sia di individuare un termine di confronto con le liquidazioni svolte nelle restanti sentenze, sia perché potrebbe trattarsi di un parametro eventualmente rilevante per la liquidazione equitativa di casi peculiari difficilmente equiparabili a casi consimili. È emerso che le residue 102 sentenze (che compongono il campione, così ulteriormente delimitato) **liquidano importi che variano da € 1.000,00 ad € 50.000,00**, con una media aritmetica di € 9.983,00, arrotondati ad € 10.000,00.

Si è quindi suddiviso il campione (di 102 sentenze) secondo tre fasce liquidatorie monetarie, di consistenza omogenea per frequenza statistica degli importi liquidati: da € 1.000,00 ad € 4.000,00 (28 sentenze), da € 4.001,00 ad € 9.000,00 (29 sentenze) e da € 9.001,00 ad € 20.000,00 (35 sentenze), oltre una quarta fascia composta da una quota minoritaria di sentenze portanti liquidazioni del danno all'autodeterminazione di notevole entità (10 sentenze) rispetto alle altre (figura 4).

Raggruppamento delle sentenze secondo gli importi liquidati

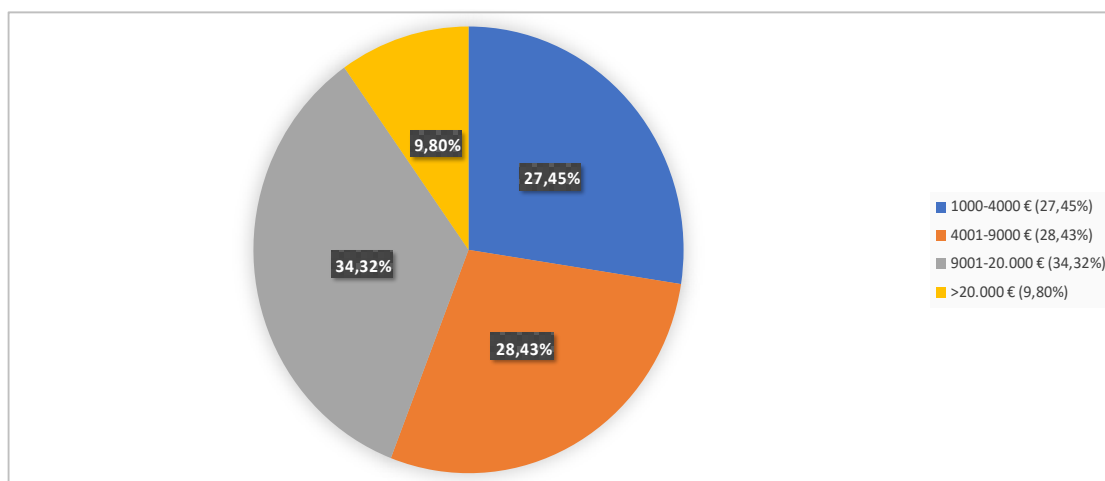


figura 4

In terzo luogo, disaminando le motivazioni delle sentenze raggruppate secondo le dette quattro fasce, da un lato, è emerso che non vi è un rapporto diretto tra entità della lesione del bene-salute ed entità della lesione del diritto all'autodeterminazione, dall'altro lato, tuttavia, si è riscontrato che le sentenze che liquidano un danno all'autodeterminazione di lieve/media entità più frequentemente hanno ad oggetto un danno alla salute contenuto e, del pari, sentenze che liquidano un danno all'autodeterminazione di grave/notevole entità riguardano anche un pregiudizio all'integrità psico-fisica del paziente consistente/gravissimo se non addirittura il decesso del paziente.

In particolare, si è rilevato nel campione -ove i dati sono evincibili dalle motivazioni- quanto segue:

- tra le 28 sentenze che liquidano il danno all'autodeterminazione da € 1.000,00 ad € 4.000,00, 20 sentenze riguardano trattamenti (non preceduti da idoneo consenso) che hanno avuto come conseguenza sulla salute nessun postumo/postumi micro-permanenti/solo IT e 5 sentenze postumi macro-permanenti (fino al massimo al 20% del biologico) (figura 5).

Entità del danno alla salute accertato nel campione di sentenze che liquidano il danno all'autodeterminazione in € 1.000-4.000,00

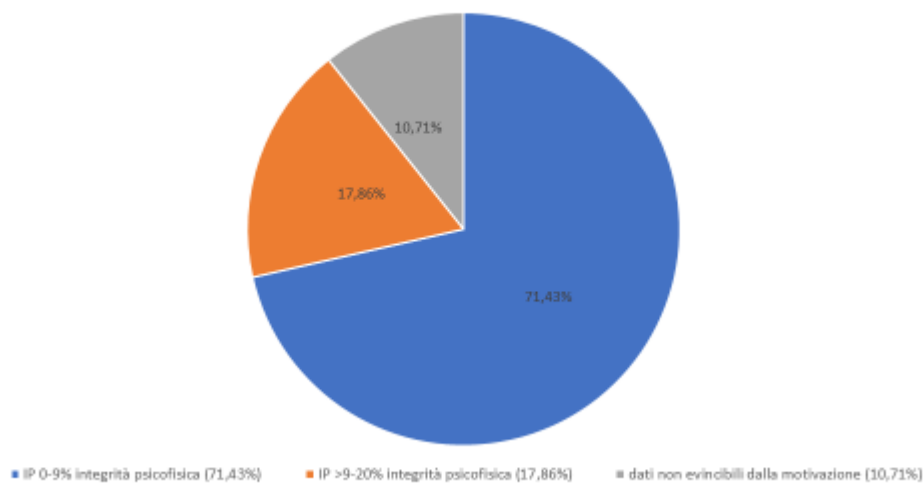


figura 5

- tra le 29 sentenze che liquidano il danno all'autodeterminazione da € 4.001,00 ad € 9.000,00, 10 sentenze riguardano trattamenti (non preceduti da idoneo consenso) che hanno avuto come conseguenza sulla salute nessun postumo/postumi micro-permanenti/solo IT e 11 sentenze riguardano trattamenti con postumi macro-permanenti tra il 10 ed il 30% (figura 6):

Entità del danno alla salute accertato nel campione di sentenze che liquidano il danno all'autodeterminazione in € 4.001-9.000,00

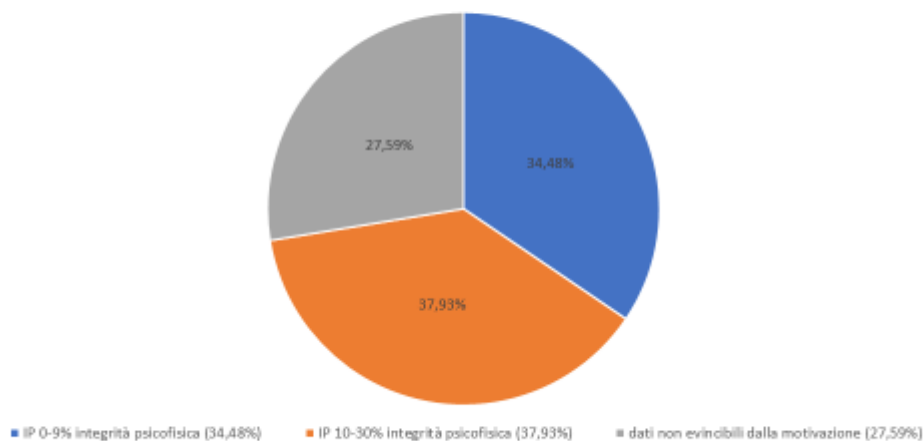


figura 6

- tra le 35 sentenze che liquidano il danno all'autodeterminazione da € 9.001,00 ad € 20.000,00, 6 sentenze riguardano trattamenti (non preceduti da consenso) che hanno avuto come conseguenza postumi micro-permanenti/solo IT, mentre 15 sentenze riguardano postumi per la salute macro-permanenti (sino al 90%) e 3 sentenze il decesso del paziente (figura 7)

Entità del danno alla salute accertato nelle sentenze che liquidano il danno all'autodeterminazione in € 9.001-20.000,00

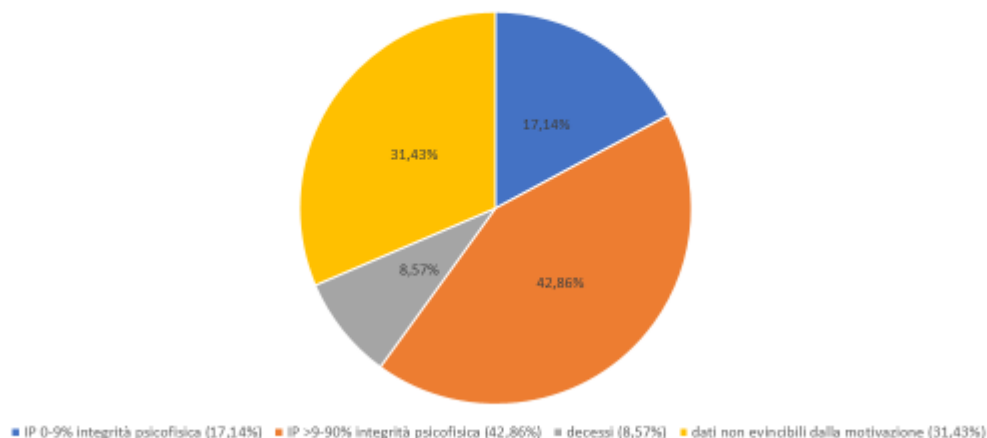


figura 7

- tra le 10 sentenze che liquidano il danno al diritto di auto-determinazione in misura superiore ad € 20.000,00, una sentenza riguarda un intervento non preceduto da idoneo consenso con conseguenze sulla salute micro-permanenti/solo IT, una sentenza riguarda conseguenze macro-permanenti superiori al 50% e due sentenze il decesso del paziente (figura 8):

Consistenza del danno alla salute accertato nelle sentenze che liquidano il danno all'autodeterminazione in valore > € 20.000,00

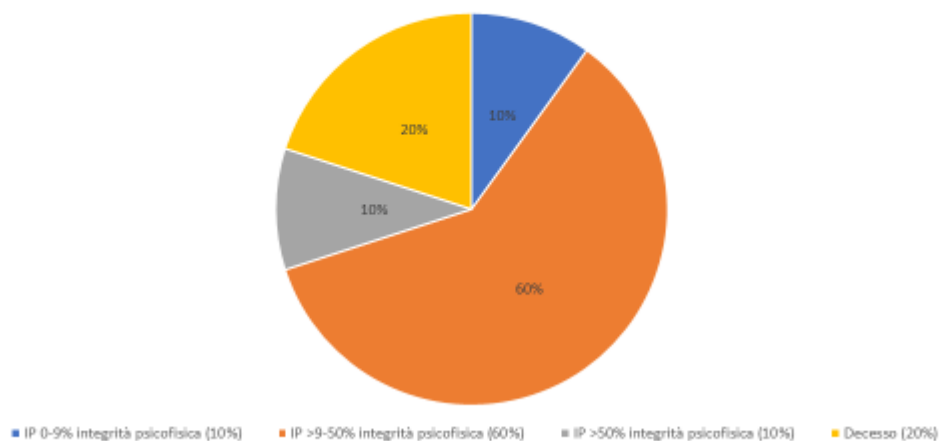


figura 8

Inoltre, dal campione emerge come -in termini monetari- l'importo liquidato a titolo di danno all'autodeterminazione sia nella stragrande maggioranza dei casi sempre inferiore all'importo liquidato a titolo di danno alla salute, eccetto solo 7 sentenze sul campione di 102 (figura 9):

Raffronto tra gli importi liquidati in sentenza per il danno alla salute rispetto a quanto liquidato per il danno all' autodeterminazione

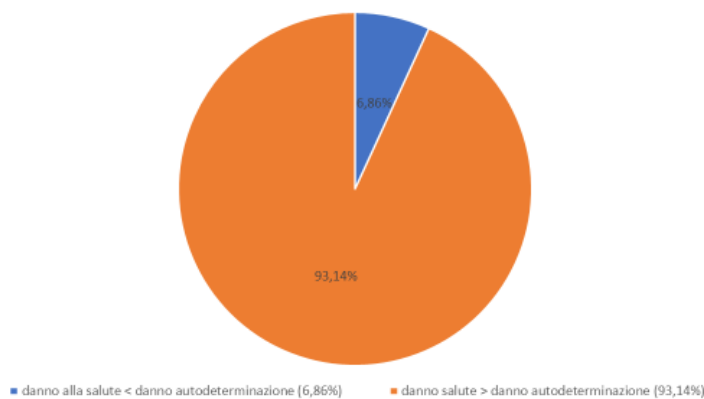


figura 9

E. Elaborazione dei criteri orientativi

In definitiva, dalla disamina del campione della giurisprudenza di merito che si è reputato statisticamente significativo (di 102 sentenze) è parso possibile distinguere quattro ipotesi di danno al diritto all'autodeterminazione, a seconda dell'intensità del *vulnus* al diritto che è stato in concreto accertato, in base alla ricorrenza di una o più circostanze della fattispecie concreta che attenuano, ovvero aggravano, il pregiudizio al diritto ad autodeterminarsi in ambito sanitario.

Come per le altre Tabelle, i valori di seguito indicati sono stati rivalutati secondo gli indici ISTAT dall'1.1.2021 all'1.01.2024 e con il coefficiente di raccordo del 16,2268% (coefficiente di rivalutazione = 1,162268).

1. Danno all'autodeterminazione di lieve entità: liquidazione da € 1.162,00 ad € 4.649,00

(28 sentenze su 102, pari a circa il 27,5% del campione)

- entità irrilevante/molto modesta dei postumi/sofferenze fisiche conseguenti al trattamento non preceduto da consenso, non necessità di trattamenti terapeutici riparatori;
- tenuità della sofferenza interiore conseguente agli esiti del trattamento sanitario non preceduto da idoneo consenso ed alla lesione del diritto all'autodeterminazione;
- paziente (non informato) non vulnerabile (per età, stato di salute, condizioni personali);
- intervento (non preceduto da idoneo consenso) poco invasivo/molto urgente/senza alternative terapeutiche;
- modesta violazione dell'obbligo informativo (ad es.: informazione fornita, ma con alcune modeste carenze).

2. Danno all'autodeterminazione di media entità: liquidazione da € 4.650,00 ad € 10.460,00

(29 sentenze su 102, pari a circa il 28,5% del campione, di cui 15 sentenze liquidano € 5.000,00)

- media entità dei postumi/sofferenze fisiche conseguenti al trattamento non preceduto da consenso informato, con necessità di un trattamento riparatorio non invasivo;
- sofferenza interiore conseguente al trattamento non preceduto da consenso ed alla lesione della libertà di autodeterminazione di media entità;
- paziente non informato non particolarmente vulnerabile (per età, condizioni di salute e personali);
- intervento non preceduto da consenso di media invasività, abbastanza urgente, con poche alternative terapeutiche;
- violazione degli obblighi informativi di media entità (ad es.: informazione fornita, ma con importanti carenze).

3. Danno all'autodeterminazione di grave entità: liquidazione da € 10.461,00 ad € 23.245,00

(35 sentenze su 102, pari a circa il 34% del campione, di cui 21 sentenze liquidano € 10.000,00)

- grave entità dei postumi/sofferenze fisiche conseguenti al trattamento senza consenso, con necessità di uno o più trattamenti riparatori, anche invasivi;
- grave sofferenza interiore conseguente al trattamento senza consenso e per la lesione del diritto all'autodeterminazione (ad es.: per la frustrazione di aspettative procreative, ecc.);
- paziente non informato vulnerabile (per età, storia clinica, condizioni personali);
- intervento non preceduto da consenso di tipo invasivo/non urgente/con diverse alternative terapeutiche;
- grave violazione dell'obbligo informativo (ad es.: informazione completamente assente).

4. Danno all'autodeterminazione di eccezionale entità: liquidazione oltre € 23.246,00

(10 sentenze su 102, pari a circa il 10%)

- notevole entità o irreversibilità delle sofferenze fisiche e/o postumi conseguenti al trattamento non preceduto da consenso (ad es.: decesso del paziente);
- gravissima sofferenza interiore conseguente al trattamento non preceduto da consenso ed alla lesione del diritto all'autodeterminazione (ad es.: trasfusioni di sangue in paziente Testimone di Geova);
- paziente (non informato) molto vulnerabile (per età, storia clinica, condizioni personali, stato di minorazione psichica);
- intervento (non preceduto da consenso) molto invasivo/per nulla urgente/con molte alternative terapeutiche;
- gravissima violazione dell'obbligo informativo (ad es.: nessuna informazione fornita per plurimi trattamenti sanitari eseguiti).

Infine, nell'analisi del campione raccolto, è emerso come un trattamento peculiare sia riservato dalla giurisprudenza alla liquidazione del danno da mancato/carente consenso informato per trattamenti sanitari di tipo estetico, ponendosi spesso in risalto la non necessità per la salute del paziente del trattamento e quindi *a fortiori* l'importanza di un consenso correttamente formato: nelle 9 sentenze che si occupano di trattamenti estetici, si rinvengono 4 casi nella prima fascia, 3 casi nella seconda fascia, e 2 casi nella terza fascia, per un totale di € 54.000,00 con una media aritmetica di € 6.000,00.

Milano, 4 giugno 2024

Relazione a cura della dott.ssa Ilaria Gentile, Coordinatrice del gruppo di studio sul danno da mancato/carente consenso informato in ambito medico

OSSERVATORIO SULLA GIUSTIZIA CIVILE DI MILANO

Criteria orientativi per la liquidazione del danno da diffamazione a mezzo stampa e con altri mezzi di comunicazione di massa

"Edizione 2024"

L'Osservatorio sulla Giustizia Civile di Milano ha analizzato, nell'ambito del gruppo di lavoro dedicato, i **parametri di liquidazione del danno da diffamazione a mezzo stampa utilizzati dalla giurisprudenza**, onde verificare la possibilità di enucleare **criteri orientativi per la quantificazione equitativa di tale danno**.

Tenuto conto degli indici ISTAT, per il danno non patrimoniale derivante da diffamazione a mezzo stampa e con altri mezzi di comunicazione di massa, **dall'1.1.2018 all'1.1.2024 e del coefficiente di raccordo, tutti gli importi della tabella Edizione 2018 sono stati rivalutati del 17,4901%** (coefficiente di rivalutazione = 1,174901).

Giurisprudenza raccolta ed esaminata:

89 sentenze esaminate relative agli anni 2014-2017, di cui:

- 41 sentenze del Tribunale di Milano
- 26 sentenze del Tribunale di Roma
- 22 sentenze di altri Tribunali (Bologna, Monza, Firenze, Brescia, Asti, Livorno, Cagliari, Padova, Salerno, Taranto, Bari, Ferrara)

Parametri adoperati dalla giurisprudenza raccolta per la liquidazione del danno:

- *notorietà* del diffamante,
- *carica pubblica o ruolo istituzionale o professionale* ricoperto dal diffamato,
- *natura della condotta* diffamatoria (se colpisca la sfera personale e/o professionale, se sia violativa della verità e/o anche della continenza e pertinenza, se sia circostanziata o generica, se siano utilizzate espressioni ingiuriose, denigratorie o dequalificanti, uso del turpiloquio, possibile rilievo penale della condotta),
- *condotte reiterate, campagne stampa*,
- *collocazione dell'articolo* e dei titoli, spazio che la notizia diffamatoria occupa all'interno dell'articolo/libro/trasmisione televisiva o radiofonica,
- intensità dell'elemento psicologico in capo all'autore della diffamazione (se vi sia *animus diffamandi*, se il dolo sia eventuale),
- *mezzo* con cui è stata perpetrata la diffamazione e relativa diffusione, eventualmente anche con edizione on line del giornale (escludendo la automatica equiparazione tra minor tiratura (o diffusività) = minor danno, specie in caso di mezzo di stampa che abbia un ambito di

diffusione assai limitato sul territoriale, ma di elevata diffusività proprio in quell'ambito assai ristretto, ove lo stesso costituisca "territorio" di vita e relazione del danneggiato),

- *risonanza mediatica* suscitata dalle notizie diffamatorie imputabile al diffamante (es. falso scoop con la consapevolezza di avvio di campagna stampa diffamatoria, ovvero notizia data ad agenzia tipo Ansa che la diffonde universalmente),
- *natura ed entità delle conseguenze* sull'attività professionale e sulla vita del diffamato, se siano evidenziati profili concreti di danno o meno,
- *reputazione già compromessa* (es. ampio coinvolgimento in procedimento penale),
- *limitata riconoscibilità del diffamato* (es. foto di spalle, mancata indicazione del nome),
- *ampio lasso temporale* tra fatto e domanda giudiziale,
- *rettifica* successiva e/o spazio dato a dichiarazioni correttive del diffamato o rifiuto degli stessi,
- *pubblicazione* della sentenza.

Dall'esame comparativo delle sentenze raccolte è parso possibile individuare cinque tipologie di diffamazione che consentono di formulare la seguente proposta di criteri orientativi per la liquidazione equitativa del danno:

1) **diffamazioni di tenue gravità**: danno liquidabile nell'importo da euro **1.175,00** ad euro **11.750,00**:

- limitata/assente notorietà del diffamante,
- tenuità dell'offesa considerata nel contesto fattuale di riferimento,
- minima/limitata diffusione del mezzo diffamatorio,
- minimo/limitato spazio della notizia diffamatoria,
- assente risonanza mediatica,
- tenue intensità elemento soggettivo,
- intervento riparatorio/rettifica del convenuto.

2) **diffamazioni di modesta gravità**: danno liquidabile nell'importo da euro **11.750,00** ad euro **23.498,00**:

- limitata/modesta notorietà del diffamante,
- limitata diffusione del mezzo diffamatorio (1 episodio diffamatorio a diffusione limitata),
- modesto spazio della notizia diffamatoria,
- modesta/assente risonanza mediatica,
- modesta intensità elemento soggettivo.

3) **diffamazioni di media gravità**: danno liquidabile nell'importo da euro **23.498,00** ad euro **35.247,00**:

- media notorietà del diffamante,

- significativa gravità delle offese attribuite al diffamato sul piano personale e/o professionale,
- uno o più episodi diffamatori,
- media/significativa diffusione del mezzo diffamatorio (diffusione a livello nazionale/significativa diffusione nell'ambiente locale di riferimento),
- eventuale pregiudizio al diffamato sotto il profilo personale e professionale,
- natura eventuale del dolo.

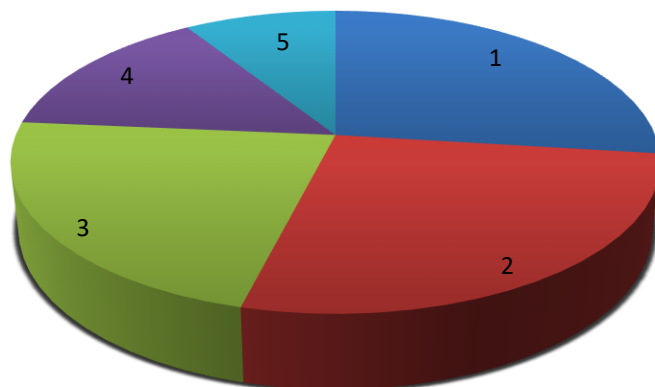
4) diffamazioni di elevata gravità: danno liquidabile nell'importo da euro 35.247,00 ad euro 58.745,00:

- elevata notorietà del diffamante,
- uno o più episodi diffamatori di ampia diffusione (diffusione su quotidiano/trasmissione a diffusione nazionale),
- notevole gravità del discredito e eventuale rilevanza penale/disciplinare dei fatti attribuiti al diffamato,
- eventuale utilizzo di espressioni dequalificanti/denigratorie/ingiuriose,
- elevato pregiudizio al diffamato sotto il profilo personale, professionale e istituzionale,
- risonanza mediatica della notizia diffamatoria,
- elevata intensità elemento soggettivo.

5) diffamazioni di eccezionale gravità: danno liquidabile in importo superiore ad euro 58.745,00

89 sentenze esaminate (2014-2017)

- 1) quantum liquidato: da Euro 1.000,00 a Euro 10.000,00 > n. 24 sentenze, 27%
- 2) quantum liquidato: da Euro 11.000,00 a Euro 20.000,00 > n. 24 sentenze, 27 %
- 3) quantum liquidato: da Euro 21.000,00 a Euro 30.000,00 > n. 20 sentenze, 22%
- 4) quantum liquidato: da Euro 31.000,00 a Euro 50.000,00 > n. 13 sentenze, 15%
- 5) quantum liquidato: oltre Euro 50.000,00 > n. 8 sentenze, 9%



Sulla base delle 89 sentenze esaminate:

- è stato anche calcolato l'**importo medio matematico liquidato**, pari ad **euro 26.290,00 (pari ad Euro 30.888,00 alla data dell'1.1.2024)**
- la **riparazione pecuniaria ex art. 12 Legge Stampa risulta tendenzialmente** calcolata in una percentuale **da 1/8 a 1/3 del danno liquidato**.

La proposta dall'Osservatorio milanese è stata presentata nel corso dell'Assemblea nazionale degli Osservatori tenutasi a Milano nel maggio 2016 ed è poi stata discussa da tutti gli Osservatori interessati nel corso dell'Assemblea nazionale tenutasi a Roma nel maggio 2017, che ne ha precisato e approvato questa versione definitiva.

Milano, 4 giugno 2024

Gruppo di lavoro coordinato dalla dott.ssa Anna Cattaneo

Osservatorio sulla Giustizia Civile di Milano DANNO ALLA PERSONA “Gruppo 11 - danno patrimoniale per perdita di capacità lavorativa” “Capitalizzazione anticipata di una rendita - Milano 2024” Relazione illustrativa	
Gli autori dello studio	<p>Coordinatori Damiano Spera - magistrato – Presidente della Sezione X Civile del Tribunale di Milano - coordinatore del Gruppo Danno alla persona dell'Osservatorio di Milano Gianfranco D’Aietti – docente di Informatica giuridica – già magistrato Marco Rodolfi – avvocato in Milano</p> <p>Componenti del gruppo di lavoro Ad ogni incontro hanno partecipato mediamente 25-30 professionisti: numerosi avvocati, alcuni giudici, esperti tecnici</p> <p>Esperti tecnici: prof. Riccardo Cesàri, membro del Consiglio dell'IVASS e professore ordinario di Metodi matematici per la Finanza e le Assicurazioni presso l’Università di Bologna prof. Lorenzo Peccati (prof. emerito, ordinario di Matematica finanziaria presso l’Università Bocconi di Milano) dott. Stefano Eibenstein (consulente finanziario presso Istituto Private in Milano)</p> <p>Curatori della redazione dei verbali avv.ti Raffaella Caminiti e Marco Rodolfi</p>
L’argomento	Diritto civile – quantificazione dei danni da illecito extracontrattuale - risarcimento con una somma <i>tantum</i> per la perdita patrimoniale di presunte rendite future; modalità di calcolo della capitalizzazione.
La liquidazione del danno patrimoniale	<p>Il risarcimento per il danno patrimoniale derivante dalla perdita di capacità lavorativa in futuro viene liquidato con riferimento al lucro cessante in termini di "reddito perso" negli anni futuri e per tutto l'arco temporale della capacità lavorativa.</p> <p>La prassi giudiziaria ha sempre preferito la quantificazione di una somma di capitale corrispondente al reddito perduto, anziché l'assegnazione di una rendita periodica (art. 2057 c.c. consente al giudice di stabilire una "rendita vitalizia").</p> <p>Una diversa tendenza liquidatoria è stata recentemente indicata da Cass. 25 ottobre 2022 n. 31574, che ha offerto parametri indicativi per la liquidazione del danno permanente attraverso l'istituzione di una rendita vitalizia.</p>
La capitalizzazione della rendita	<p>Per attuare una "capitalizzazione" (gli esperti di matematica finanziaria preferiscono il termine di "attualizzazione") di un reddito futuro, che verrà perso dall'infortunato, occorrono dei calcoli che garantiscano una obbiettiva equivalenza tra la sommatoria dei redditi futuri e la corresponsione di una somma monetaria anticipata.</p> <p>L’istituto giuridico della capitalizzazione di una rendita futura non è disciplinato normativamente ed è puramente giurisprudenziale; sono state a lungo utilizzate tabelle di capitalizzazione di rendite periodiche future, realizzate nel settore della previdenza assicurativa.</p> <p>Una nota terminologica: nel linguaggio giuridico corrente la problematica affrontata assume comunemente il nome di capitalizzazione di una rendita.</p>

	<p>Gli esperti di matematica finanziaria hanno segnalato che la terminologia più corretta dovrebbe essere quella di “attualizzazione attuariale”.</p> <p>In questo documento, rivolto ai giuristi, continueremo comunque ad adoperare la terminologia classica di “capitalizzazione”.</p>
Le basi per il calcolo della capitalizzazione	<p>La capitalizzazione di una rendita futura è stata per moltissimi anni calcolata con le tabelle dell’INAIL (Istituto Nazionale per gli Infortuni sul Lavoro) del 1922 (r.d. 9 ottobre 1922, n. 1403).</p> <p>Da alcuni anni, in seguito a pressanti indicazioni della S.C. (da ultimo Cass. Sent. n. 9002 del 21/03/2022 e Cass. 20615 del 14/10/2015) che vanno ricondotte alla più risalente sentenza n. 4186 del 2 marzo 2004, vengono utilizzate dai Tribunali italiani delle tabelle (relativamente) più recenti, presentate in un incontro di studio del C.S.M. (tenutosi il 30 giugno -1° luglio 1989 a Trevi).</p> <p>Finora, dunque, tale calcolo è stato facilitato dall’uso di:</p> <ul style="list-style-type: none"> • tabelle di capitalizzazione di cui al R.D. n. 1403 del 1922; • tabelle alternative del C.S.M. c.d. “Trevi” (1° luglio 1989: <i>Orientamenti e nuovi criteri per la determinazione del danno, Quaderni del CSM, 1990, n. 41, pp. 127 e ss.</i>). <p>Entrambe le tabelle, elaborate nel settore assicurativo, sono, comunque, basate su tavole di mortalità (“attesa di vita”) della popolazione italiana e sull’andamento dei tassi di interesse legale ricollegati temporalmente al momento storico in cui sono state elaborate.</p>
Le modalità di utilizzo delle tabelle	<p>L’operazione di capitalizzazione con le tavole di mortalità è abbastanza semplice per il giurista, in quanto a fianco di ciascuna età vi è un numero (il coefficiente) che moltiplicato per il reddito annuale fornisce il valore monetario della capitalizzazione.</p> <p>Esempio:</p> <p>Nella tabella INAIL del 1922, al lato dell’età di 45 anni (senza distinzione tra maschi e femmine) vi è il numero 15,1650.</p> <p>Si moltiplica la rendita annuale (ad esempio, € 24.000) per questo numero e si ottiene il valore della capitalizzazione di € 363.960,00</p> <p>L’utilizzazione delle diverse tabelle del C.S.M. (c.d. di Trevi) non è sostanzialmente diversa, con la particolarità che hanno valori distinti per maschi o femmine.</p>
Le critiche all’utilizzo delle tabelle	<p>Le tabelle utilizzate nella prassi giudiziaria sono state, però, ritenute entrambe inadeguate (in particolare quelle INAIL del 1922) da varie decisioni della Corte di Cassazione che ha invitato ad utilizzare tecniche, formule e tabelle più aggiornate e adeguate.</p> <p>I parametri di inadeguatezza delle tabelle del 1922 sono stati ravvisati in due fattori posti a base delle tabelle adottate: l’aumento della vita media e la diminuzione dei tassi di interesse.</p> <p>In particolare, si veda Cassazione civ. 14 ottobre 2015, n. 20615 che evidenzia l’inadeguatezza degli strumenti utilizzati dai giudici di merito: “<i>il danno permanente da incapacità di guadagno non può essere liquidato in base ai coefficienti di capitalizzazione approvati con r.d. n. 1403 del 1922, i quali, a causa dell’innalzamento della durata media della vita e dell’abbassamento dei saggi di interesse, non garantiscono l’integrale ristoro del danno, e con esso il rispetto della regola di cui all’art. 1223 c.c.</i>” (da ultimo, in termini analoghi, numerose altre pronunzie infra riportate).</p> <p>Il principio di diritto è stato ribadito da più recenti pronunzie (da ultimo Cass. [sent.] 21 marzo 2022 n. 9002 e [ord.] Cass. 2 maggio 2022 n. 13727, Cass. 10 marzo 2022 n. 7821 e 31 agosto 2020 n. 18093).</p>
Le soluzioni proposte dalla Corte di Cassazione	<p>La Cassazione, annullando le decisioni di merito che avevano applicato le obsolete tabelle del 1922, ha offerto anche una prospettiva di soluzione: “<i>applicando coefficienti di capitalizzazione di maggiore affidamento, dacché aggiornati e scientificamente corretti, quali, ad esempio, quelli approvati con provvedimenti normativi per la capitalizzazione delle rendite previdenziali o assistenziali oppure quelli elaborati dalla dottrina per la specifica materia del risarcimento del danno aquiliano</i>” (Cass., 28 aprile 2017 n. 10499).</p> <p>La Corte di Cassazione in talune recenti pronunzie (da ultimo Cass. 21 marzo 2022 n. 9002; Cass. 15 novembre 2019 n. 29718) ha ritenuto che l’utilizzo delle tabelle del 1922</p>

	fosse ancora consentito, purché venisse introdotto un qualche correttivo, " <i>non riducendo più il coefficiente a causa dello scarto tra vita fisica e vita lavorativa</i> " (innalzando così i valori liquidatori).
Il Gruppo di lavoro	<p>Il “Gruppo Danno alla persona” (che fa parte dell’Osservatorio sulla giustizia civile di Milano ed è coordinato dal Dott. Damiano Spera) ha costituito il “Gruppo 11”, coordinato dal Dott. Gianfranco D’Aietti e dall’Avv. Marco Rodolfi, con lo specifico compito di affrontare il problema e risolverlo, elaborando così nuove tabelle rispondenti ai criteri dettati dalle recenti sentenze della Cassazione.</p> <p>Il Gruppo ha avuto sette incontri (11.12.2019, 03.11.2020, 17.12.2020, 14.01.2021, 18.02.2021, 14.04.2021, 12.01.2022, 01.04.2022, 12.05.2022 e quello finale del 14.12.2022) dei quali sono stati stilati i verbali.</p> <p>In ogni incontro hanno partecipato circa 25-30 professionisti: numerosi avvocati, alcuni giudici e, nel prosieguo dei lavori, anche eminenti esperti nei settori della matematica finanziaria, degli investimenti finanziari e della tecnica attuariale, che hanno permesso di realizzare una struttura rigorosa e scientificamente affidabile.</p>
Gli obiettivi della realizzazione di nuove tabelle	<p>L’obiettivo del gruppo di lavoro è stato volto a:</p> <ul style="list-style-type: none"> • realizzare nuove tabelle di capitalizzazione (rectius: "attualizzazione") adeguate alla realtà attuale e che potessero utilizzare parametri adeguabili nel tempo; • rendere tali tabelle fruibili senza necessità di strumenti informatici, anche con semplice supporto cartaceo; • rendere le tabelle di facile utilizzazione da parte degli operatori pratici; • rispettare tutti i parametri di riferimento indicati dalla S.C.; • assicurare una tendenziale "indifferenza" tra la liquidazione del danno patrimoniale da lucro cessante in forma di rendita vitalizia o in forma di capitalizzazione anticipata.
Le risorse iniziali	<p>Le risorse messe in campo sono state inizialmente rappresentate da una proposta di metodo svolta dal dott. Gianfranco D’Aietti, che ha prospettato e realizzato diverse formule e algoritmi.</p> <p>In una serie di incontri tutti i componenti del Gruppo 11 hanno approfonditamente esaminato e discusso le problematiche e le metodologie, consentendo così di approfondire i criteri e le metodiche per ottenere dei risultati scientificamente validi.</p>
Le integrazioni specialistiche	<p>Le tematiche delle questioni involgono non solo competenze giuridiche, bensì anche competenze di matematica finanziaria (le formule di capitalizzazione) nonché di economia e finanza (i tassi di riferimento).</p> <p>I coordinatori del Gruppo hanno ritenuto opportuno coinvolgere, oltre agli avvocati e magistrati facenti parte del Gruppo, anche autorevoli esponenti del settore della matematica finanziaria, quali il prof. Lorenzo Peccati (prof. emerito, ordinario di Matematica finanziaria Università Bocconi di Milano) e il prof. Riccardo Cesàri (membro del Consiglio dell’IVASS e professore ordinario di Metodi matematici per la Finanza e le Assicurazioni presso l’Università di Bologna) e del comparto finanziario, quale il dott. Stefano Eibenstein (consulente finanziario presso un istituto di credito). Questi esperti tecnici hanno stimolato il dibattito, portando in luce nuovi spunti di riflessione, arricchendo così lo strumentario da impiegare per l’individuazione dei criteri. Hanno partecipato agli incontri, fornendo ulteriori indicazioni utili, anche alcuni esperti nel settore assicurativo attuariale.</p>
La individuazione dei problemi	<p>La Corte di Cassazione, in numerose occasioni, ha stigmatizzato il perdurante utilizzo da parte dei giudici di merito delle tabelle INAIL del 1922 evidenziandone le incongruenze alla luce delle mutate condizioni che non rendono più congrue quelle tabelle.</p> <p>I punti di criticità segnalate dalla Cassazione sono due:</p> <ol style="list-style-type: none"> 1) le tabelle del 1922 erano state elaborate con riferimento a tabelle di mortalità della popolazione italiana agli inizi del 1900. 2) nella formula di capitalizzazione delle tabelle del 1922 il tasso di rendimento presunto era considerato del 4,5% (tasso legale all’epoca).

	La S.C. ha richiamato i giudici di merito ad adottare diversi coefficienti di capitalizzazione ritenuti “ <i>preferibili, purché aggiornati e scientificamente corretti</i> ”.
Una difficoltà nel calcolo: lo "scarto" tra vita biologica e vita lavorativa	Il Gruppo di lavoro ha rilevato una criticità che rende più complesso il calcolo liquidatorio con le tabelle dell'INAIL del 1922 e anche quelle del CSM del 1989. Tali tabelle sono state, difatti, costruite in ambito pensionistico e utilizzano i coefficienti dell'età dell'infortunato per proiettare la capitalizzazione per l'intero arco di vita fisica . La perdita del reddito futuro da lavoro deve ricomprendere solo l'arco temporale della vita lavorativa; la giurisprudenza ha sempre corretto i conteggi delle tabelle applicando lo "scarto" ovvero una correzione di " riduzione percentuale relativa allo scarto tra vita fisica e vita lavorativa ". Tale " scarto " viene spesso calcolato in modo molto approssimativo e grossolano, senza effettuare precise valutazioni tra l'età del danneggiato e il rapporto tra l'arco di tempo lavorativo (fino all'età pensionabile) e quello residuo della vita fisica presunta.
I problemi giuridici collegati (non oggetto specifico dell'indagine)	Nel corso dei lavori del Gruppo 11 sono stati evidenziati una serie di problemi collegati al calcolo della capitalizzazione, ma che non influiscono sulla metodologia della costruzione di tabelle; si tratta di problemi giuridici da risolvere, comunque, al di fuori del calcolo tecnico della capitalizzazione: <ol style="list-style-type: none"> 1) se nella nozione di redditi da lavoro persi (e da risarcire con il calcolo della capitalizzazione) debbano essere considerati anche i contributi previdenziali persi; 2) l'individuazione dell'incidenza fiscale sulla determinazione dell'importo dei redditi da prendere in considerazione (al netto o al lordo degli importi fiscali) 3) quale debba essere considerato il reddito annuo da capitalizzare: se quello nominale risultante dalle ultime dichiarazioni dei redditi o comunque provato, ovvero quello maggiore stimato con una previsione futura degli incrementi di reddito che si sarebbero sviluppati nella maturazione ed evoluzione della carriera lavorativa. Sono tutte problematiche giuridiche che vanno risolte nel contraddittorio del processo e che non attengono, però, alla modalità dei calcoli che utilizzano procedimenti obiettivi e formule finanziarie.
L'estensione dell'ambito applicativo della capitalizzazione	Il Gruppo di lavoro ha preso le mosse dal problema relativo al danno da perdita patrimoniale per riduzione della capacità lavorativa. Si è evidenziato che la medesima metodica, una volta impostata, poteva anche essere utilmente impiegata per altri distinti problemi: <ol style="list-style-type: none"> 1. la capitalizzazione di una spesa periodica (c.d. danno permanente e spese mediche e di accudimento futuro) per tutta la vita del danneggiato e non solo quella lavorativa (c.d. "<i>vita natural durante</i>", vedi Cass. civ., sez. III, 06-07-2020, n. 13881); 2. la capitalizzazione di una rendita per un delimitato arco di tempo (es. danno patrimoniale da perdita parentale per il figlio minore fino a raggiungimento della presumibile autonomia economica); 3. la capitalizzazione dell'assegno divorzile indicato in una somma "una <i>tantum</i>". La costruzione della tabella innovativa può essere elaborata per calcolare agevolmente la capitalizzazione anche in questi casi.
I punti fondamentali per realizzare una formula di capitalizzazione	Le tabelle che vengono proposte dal Gruppo 11 sono così strutturate: utilizzano una formula finanziaria, denominata in matematica finanziaria come Valore attuale (VA) , con la correzione dell'aspetto attuariale denominato “valore attuale attuariale (VAA)”; si tratta di una formula che permette di calcolare la capitalizzazione (<i>rectius</i> l'attualizzazione) di una rendita vitalizia futura. La formula utilizza come elementi costitutivi (parametri) i seguenti elementi: <ol style="list-style-type: none"> 1) l'ammontare monetario periodico della rendita futura persa, 2) la formula finanziaria del valore attuale (VA); 3) la correzione della formula che tenga conto del valore attuariale (VAA) della aspettativa di vita del beneficiario; la formula utilizza tale parametro integrativo basato sull'uso appropriato della probabilità di sopravvivenza del

	<p>soggetto beneficiario alle varie scadenze di rate della rendita. I dati sono basati sulle tavole di mortalità della popolazione italiana (distinte tra maschi e femmine), pubblicate ogni anno dall'ISTAT;</p> <p>4) la durata temporale determinata per un preciso numero di anni scelti dell'utilizzatore delle nuove tabelle (senza dover calcolare alcuno "scarto");</p> <p>5) un tasso annuo di interesse (c.d. di rendimento) individuato alla data del calcolo (il c.d. rendimento futuro di una somma di denaro); tale tasso, in base alle considerazioni degli esperti di matematica finanziaria che hanno collaborato con il Gruppo 11, è stato individuato in un tasso dinamico e non fisso;</p> <p>6) un correttivo ulteriore che tenga anche conto dell'aspettativa dell'inflazione futura (ovviamente solo stimata).</p>
<p>Gli aspetti tecnici della formula</p>	<p>L'elaborazione della formula e della relativa tabella è il risultato di una cooperazione giuridico-tecnica tra il dott. D'Aiotti, il prof. Peccati e il prof. Cesari. L'analisi delle impostazioni del metodo e delle operazioni conseguenziali per la realizzazione delle tabelle sono svolte nella parte 2° della relazione (curata dal Prof. Peccati) e 2-bis (curata dal Prof. Riccardo Cesari).</p> <p>La formula permette la costruzione di tabelle di facile utilizzazione. La spiegazione della struttura della formula e della relativa tabella è fornita in dettaglio negli allegati tecnici consultabili on line nel sito dell'Osservatorio della Giustizia Civile di Milano.</p>
<p>Il tasso di rendimento da inserire nella formula</p>	<p>La formula della capitalizzazione deve utilizzare un tasso di attualizzazione definito come "rendita attesa" di un investimento nei mercati mobiliari.</p> <p>Tale tasso (che è solo "previsto") presuppone che il denaro che sarà disponibile in una data futura abbia un valore diverso da quello di una somma spendibile immediatamente; il tasso di rendita proietta (come aspettativa) il possibile rendimento della somma resa disponibile anticipatamente.</p> <p>Va notato che quanto più alto è il tasso, tanto più bassa sarà la cifra risultante dall'operazione di capitalizzazione. Ciò in quanto (spiegato semplicemente) si presume che la somma venga investita al tasso di rendimento. Se i tassi sono bassi la cifra capitalizzata sarà più elevata.</p>
<p>La scelta del tasso di rendimento da inserire nella formula</p>	<p>La scelta del tasso importa una previsione nel rendimento futuro dei tassi, ragguagliato all'arco temporale che si intende prendere in considerazione.</p> <p>La correttezza della scelta effettuata va valutata (trattandosi di operazione discrezionale) con riferimento a una serie di elementi extra-normativi ma che devono informare le scelte dei giuristi (ragionevolezza, adeguatezza rispetto alla finalità, equilibrio economico, previsione delle dinamiche del futuro).</p> <p>Una prima analisi delle varie opzioni è stata approfondita nella relazione curata, nei suoi aspetti tecnici finanziari dal dott. Stefano Eibenstein presente nei materiali disponibili on line.</p> <p>Le scelte possibili sono le seguenti:</p> <ol style="list-style-type: none"> 1. il tasso legale, in vigore al momento della capitalizzazione; 2. i tassi di rendimento dei Titoli di Stato italiani pluriennali che abbiano una durata simile a quella da calcolare; 3. una media degli ultimi anni dei tassi dei Titoli di Stato pluriennali; 4. i tassi (più stabili) dei titoli collegati con i tassi di riferimento europei (BEI o paniere di Bond europei); 5. i tassi pluriennali reali di mercato correlati a rilevazioni periodiche e ufficiali di Enti di garanzia legati alle Autorità della UE. <p>Queste ipotesi sono state quindi vagliate attentamente da tutti i componenti del gruppo di lavoro e unanimemente, si è convenuto che la soluzione n. 5 fosse quella più affidabile e maggiormente adeguata alla dinamica di archi temporali differenziati. Si è evidenziato che il ricorso nella formula al tasso legale non produce alcuna apprezzabile semplificazione e, soprattutto, non è metodologicamente corretto. Gli altri tassi legati ai</p>

	<p>titoli di Stato italiani pluriennali apparivano gravemente influenzati da serie oscillazioni derivanti da congiunture anche di politica economica (vedi relazione Eibenstein).</p> <p>È stata, quindi, proposta e accolta dal gruppo di lavoro l'utilizzazione dei Tassi spot EIOPA che hanno la caratteristica di essere dei tassi reali di mercato, rilevati da un istituto internazionale europeo della UE, indipendente e di alta affidabilità; hanno l'importante caratteristica di essere differenziati negli anni futuri. EIOPA è un'Autorità europea istituita dal Consiglio d'Europa nel 2009 e svolge la funzione di vigilanza delle assicurazioni e delle pensioni aziendali o professionali.</p> <p>I tassi spot EIOPA sono apparsi i più funzionali per l'allestimento della tabella in esame; tali dati vengono forniti periodicamente, almeno con cadenza trimestrale, con-tassi che variano tra 1 e 150 anni.</p> <p>I tassi EIOPA hanno una curva tendenzialmente simile ad altri tassi interbancari swap per un orizzonte temporale di circa 30 anni. Il Gruppo 11 ha ritenuto che tali elementi siano pienamente adeguati all'adozione dei tassi (dinamici).</p> <p>Ovviamente l'utilizzazione di tassi differenziati per ciascun arco temporale comporta una complessità nella formula matematica che implementa il modello di calcolo.</p> <p>I calcoli però sono compiuti dalla formula e elaborati dal sistema e sono completamente controllati da un algoritmo trasparente (non dalla c.d. intelligenza artificiale) realizzato dal prof. Cesari e dal dott. D'Aietti; il risultato si sostanzia in un valore numerico espresso in una tabella (cartacea, ed in un prossimo futuro anche digitale): il coefficiente va semplicemente moltiplicato per il reddito annuo perso.</p>
<p>Il correttivo per tener conto della inflazione attesa (c.d. "adeguamento inflazionistico")</p>	<p>La formula di attualizzazione deve tener conto anche di un altro importante fattore che negli ultimi 5-6 anni aveva assunto un valore trascurabile: l'aumento dei prezzi e la perdita del valore del potere di acquisto del denaro in futuro. Sono state prospettate due possibili soluzioni: 1) incorporare l'effetto dell'inflazione nella stima dei guadagni futuri; 2) usare tassi nominali corretti da un valore così da non tener conto dell'inflazione.</p> <p>Il metodo di stima dell'inflazione costituisce un problema che può essere risolto solo facendo riferimento a fonti autorevoli e ufficiali.</p> <p>Le opzioni sono sempre previsionali. Potrebbe essere considerata presa la stima "passata" (es. la media dell'inflazione registrata degli ultimi 10 anni) ovvero la stima futura (ad esempio, le previsioni del Ministero dell'Economia per i prossimi 3 anni).</p> <p>Il Gruppo di lavoro ha ritenuto di adottare il correttivo dell'inflazione nel seguente modo:</p> <p>A) inserire un indice correttivo direttamente nella formula che viene utilizzata per calcolare i valori dei coefficienti tabellari;</p> <p>B) utilizzare come valore di inflazione prevista la media degli anni prospettici del documento programmatico del MEF per il 2023 (anni 2023, 2024, 2025): il valore inserito nella formula è = 3.4%. Tale valore varierà con la media del prossimo documento programmatico per il 2024.</p>
<p>La conclusione</p>	<p>La tabella realizzata e approvata dall'Osservatorio il 14 dicembre 2022 utilizza una formula finanziaria attuariale che tiene conto di tutti i seguenti parametri:</p> <ol style="list-style-type: none"> 1. la somma annua che viene ritenuta persa dal danneggiato, 2. l'età del soggetto danneggiato (in anni compiuti) al momento della capitalizzazione, 3. la durata dell'arco temporale in cui si stima avverrà la perdita della rendita periodica, 4. il nesso del danneggiato (per tener conto della sua potenziale sopravvivenza per gli anni da prendere in considerazione); i relativi valori sono forniti dall'ISTAT e la tabella è basata sulla mortalità del 2022 (nell'aggiornamento 2024), 5. un tasso di rendimento futuro/stimato dinamicamente (e variabile in relazione alla effettiva durata) da parte di Enti internazionali europei (tassi EIOPA), rilevati al novembre 2023 (nell'aggiornamento 2024), 6. una media della svalutazione attesa nel prossimo triennio, in base ad una previsione indice della svalutazione di Enti pubblici italiani (documento

	<p>previsionale del MEF del 2023) (nell'aggiornamento 2024).</p> <p>La tabella verrà, poi, aggiornata con una periodicità tendenzialmente annuale, analogamente a quanto avviene con le tabelle milanesi del "danno biologico".</p> <p>Gli aggiornamenti annuali riguarderanno; 1. i coefficienti di sopravvivenza (ISTAT); 2. i tassi pluriennale (EIOPA); 3. la svalutazione tendenziale del triennio successivo basata sulla proiezione del documento programmatico del MEF.</p> <p>Tutte le fonti dei dati per effettuare tali aggiornamenti sono ufficiali e pubbliche.</p>
--	--

Osservatorio sulla Giustizia Civile di Milano

DANNO ALLA PERSONA ISTRUZIONI – TUTORIAL per l'uso delle tabelle di attualizzazione del danno patrimoniale futuro.

(Nota bene: l'esemplificazione dei valori monetari è stata effettuata con riferimento ai coefficienti della Tabella Edizione 2023)

La finalità della tabella: calcolare la "capitalizzazione" (in terminologia finanziaria, più correttamente, la "attualizzazione attuariale") di una rendita futura a valori attuali. Questo calcolo può essere utilizzato per varie finalità giuridiche:

1. calcolo della perdita patrimoniale futura per la perdita della capacità lavorativa dell'infortunato;
2. calcolo dell'assegno divorzile "*una tantum*";
3. calcolo della somma necessaria per assicurare assistenza e cure future;
4. calcolo della somma dovuta ai figli minori per il loro mantenimento in seguito alla morte del genitore che vi provvedeva.

La tabella, realizzata con elementi scientificamente validati, sostituisce le vetuste tabelle INAIL del 1922 (di cui ricorre il centenario) e le inattuali tabelle del 1989 (c.d. del CSM, di "Trevi"). La richiesta di tabelle scientificamente aggiornate è stata sollecitata da numerose e recenti pronunzie della Corte di cassazione (vedi i dettagli nella relazione illustrativa).

La tabella si fonda su una nota formula finanziaria, corretta con l'età e il sesso della vittima, con le tavole di mortalità, con i tassi di interesse dinamici (rapportati ai diversi archi temporali) e con l'inflazione attesa.

La tabella finale messa a punto si sviluppa in forma bidimensionale.

Nella prima colonna a sinistra (in verticale) sono riportate le età della "vittima": nella riga di intestazione in alto (in orizzontale) la durata (arco temporale, espresso in anni in cui il reddito dovrà essere calcolato).

Vi sono **due tabelle distinte**, una per i **maschi** e una per le **femmine**.

Eccone una piccola porzione (maschi), per esempio:

Maschi	numeri di anni per cui verrà perso il reddito																			
ETA'	21	22	23	24	25	26	27	28	29	30	31	32	33	34	35	36	37	38	39	40
34	23,02	24,25	25,48	26,72	27,97	29,21	30,45	31,69	32,93	34,16	35,38	36,59	37,78	38,96	40,13	41,28	42,40	43,51	44,59	45,64
35	22,99	24,21	25,44	26,67	27,91	29,15	30,38	31,61	32,84	34,05	35,26	36,45	37,63	38,80	39,94	41,07	42,17	43,25	44,30	45,33
36	22,95	24,17	25,39	26,62	27,85	29,08	30,30	31,52	32,73	33,93	35,12	36,30	37,46	38,61	39,73	40,84	41,91	42,97	43,99	44,98
37	22,92	24,13	25,34	26,56	27,78	29,00	30,21	31,42	32,62	33,80	34,98	36,14	37,28	38,40	39,51	40,58	41,63	42,66	43,65	44,61
38	22,87	24,08	25,28	26,49	27,70	28,91	30,11	31,31	32,49	33,66	34,82	35,96	37,08	38,18	39,26	40,31	41,33	42,32	43,28	44,20
39	22,83	24,02	25,22	26,42	27,62	28,81	30,00	31,18	32,35	33,50	34,64	35,76	36,86	37,93	38,98	40,01	41,00	41,95	42,87	43,75
40	22,77	23,96	25,15	26,34	27,53	28,71	29,88	31,05	32,20	33,33	34,45	35,54	36,62	37,67	38,69	39,68	40,63	41,55	42,44	43,27
41	22,71	23,89	25,07	26,25	27,43	28,59	29,75	30,90	32,03	33,14	34,24	35,31	36,35	37,37	38,36	39,32	40,24	41,12	41,96	42,75
42	22,65	23,82	24,99	26,15	27,31	28,46	29,61	30,73	31,84	32,93	34,00	35,05	36,07	37,06	38,01	38,93	39,81	40,65	41,44	42,19
43	22,58	23,74	24,89	26,05	27,19	28,33	29,45	30,55	31,64	32,71	33,75	34,77	35,76	36,71	37,63	38,51	39,35	40,14	40,89	41,59
44	22,50	23,65	24,79	25,93	27,06	28,17	29,27	30,36	31,42	32,47	33,48	34,47	35,42	36,34	37,22	38,06	38,85	39,60	40,29	40,94
45	22,42	23,55	24,68	25,80	26,91	28,01	29,09	30,15	31,19	32,20	33,18	34,14	35,06	35,93	36,77	37,57	38,31	39,01	39,66	40,25
46	22,32	23,44	24,55	25,66	26,75	27,82	28,88	29,91	30,92	31,91	32,86	33,78	34,65	35,49	36,28	37,03	37,73	38,38	38,97	39,51
47	22,22	23,32	24,41	25,50	26,57	27,62	28,65	29,66	30,64	31,59	32,50	33,38	34,22	35,01	35,76	36,46	37,10	37,70	38,24	38,72
48	22,10	23,19	24,26	25,32	26,37	27,40	28,40	29,38	30,33	31,24	32,12	32,95	33,75	34,49	35,19	35,84	36,43	36,97	37,45	37,87
49	21,97	23,04	24,09	25,13	26,16	27,16	28,13	29,08	29,99	30,86	31,70	32,49	33,24	33,93	34,58	35,18	35,72	36,20	36,62	36,98
50	21,84	22,88	23,91	24,93	25,92	26,89	27,84	28,75	29,62	30,45	31,25	31,99	32,69	33,34	33,93	34,47	34,96	35,38	35,74	36,05
51	21,69	22,71	23,72	24,71	25,67	26,61	27,52	28,39	29,22	30,01	30,76	31,46	32,11	32,70	33,24	33,73	34,15	34,51	34,82	35,08
52	21,52	22,52	23,51	24,47	25,40	26,31	27,17	28,01	28,80	29,54	30,24	30,89	31,48	32,03	32,51	32,93	33,30	33,60	33,86	34,07
53	21,35	22,32	23,28	24,21	25,11	25,97	26,80	27,59	28,33	29,03	29,68	30,28	30,82	31,30	31,73	32,09	32,40	32,66	32,86	33,03
54	21,15	22,10	23,02	23,92	24,78	25,61	26,40	27,14	27,84	28,49	29,09	29,63	30,11	30,54	30,90	31,21	31,47	31,68	31,84	31,97
55	20,94	21,86	22,75	23,61	24,43	25,22	25,96	26,66	27,31	27,91	28,45	28,93	29,36	29,73	30,04	30,29	30,50	30,66	30,79	30,89
56	20,71	21,60	22,45	23,27	24,06	24,80	25,49	26,14	26,74	27,28	27,77	28,20	28,56	28,87	29,13	29,34	29,50	29,63	29,73	29,80
57	20,46	21,31	22,13	22,91	23,65	24,34	24,99	25,59	26,13	26,62	27,04	27,41	27,72	27,98	28,19	28,36	28,49	28,58	28,65	28,70
58	20,19	21,00	21,78	22,51	23,21	23,86	24,45	25,00	25,48	25,91	26,28	26,59	26,85	27,06	27,23	27,36	27,45	27,52	27,57	27,60
59	19,89	20,67	21,40	22,09	22,74	23,34	23,88	24,37	24,79	25,16	25,48	25,74	25,95	26,11	26,24	26,34	26,41	26,46	26,49	26,51
60	19,57	20,30	20,99	21,64	22,23	22,78	23,26	23,69	24,06	24,38	24,64	24,85	25,02	25,15	25,24	25,31	25,36	25,40	25,42	25,44
61	19,23	19,91	20,56	21,15	21,70	22,18	22,61	22,99	23,30	23,56	23,77	23,94	24,07	24,17	24,24	24,29	24,32	24,35	24,36	24,37
62	18,86	19,50	20,09	20,64	21,12	21,56	21,93	22,24	22,51	22,72	22,89	23,02	23,12	23,19	23,24	23,27	23,30	23,31	23,32	23,32
63	18,46	19,05	19,60	20,08	20,52	20,89	21,21	21,47	21,68	21,85	21,99	22,08	22,16	22,21	22,24	22,26	22,28	22,29	22,29	22,30
64	18,04	18,58	19,07	19,50	19,87	20,19	20,46	20,67	20,84	20,97	21,07	21,15	21,20	21,23	21,25	21,27	21,28	21,28	21,29	--
65	17,58	18,07	18,50	18,88	19,20	19,46	19,68	19,85	19,98	20,08	20,16	20,21	20,24	20,27	20,28	20,29	20,30	20,30	--	--
66	17,09	17,52	17,90	18,22	18,49	18,71	18,88	19,01	19,11	19,19	19,24	19,27	19,30	19,31	19,32	19,33	19,33	--	--	--

1) Nella prima colonna va selezionata l'ETA' del danneggiato
 2) selezionare poi il n. di ANNI anni per i quali il reddito verrà perso
 3) L'incrocio tra ETA' e ANNI indica il coefficiente moltiplicativo per il reddito

Il calcolo si svolge in taluni semplici passaggi:

- 1) nella prima colonna a sinistra (ETA') si individua l'**età della persona** a favore della quale deve essere calcolata la attualizzazione (c.d. "capitalizzazione") della somma periodica che verrà persa per un certo numero di anni;
- 2) si determina (con una valutazione giuridica) quale sia il numero di anni futuri per i quali la somma non verrà percepita. Questo elemento è la DURATA;
- 3) a partire dell'età individuata **ci si sposta sulla tabella** lungo la riga verso destra per tante colonne quanti sono il numero di anni da considerare in base al punto 2;
- 4) l'**incrocio** tra la riga-età e colonna-durata individua il **coefficiente numerico** moltiplicativo;
- 5) il **coefficiente** va moltiplicato per l'**importo annuo** perso (definito, con terminologia finanziaria, come RENDITA). La determinazione scelta dell'importo è demandata esclusivamente al giudice in base a criteri giuridici, che non vengono affrontati in questa sede.

Il risultato della moltiplicazione è l'**attualizzazione** (c.d. **capitalizzazione**) della serie annuale degli importi futuri, che devono essere risarciti; tale attualizzazione, con una somma versata **immediatamente** "una tantum", rappresenta finanziariamente un valore attuale "equivalente" alla perdita delle somme che sarebbero state erogate in futuro anno per anno.

I coefficienti sono stati messi a punto con una **formula finanziaria attuariale** che tiene conto di tutti i seguenti parametri:

- la **somma annua** che viene ritenuta persa dal danneggiato;
- l'**età** del soggetto danneggiato (in anni compiuti) al momento della capitalizzazione;

- la **durata** dell'arco temporale in cui si stima avverrà la perdita della rendita periodica;
- il sesso del danneggiato (per tener conto della sua potenziale sopravvivenza per gli anni da prendere in considerazione). I relativi valori sono forniti dall'ISTAT; la tabella 2024 è basata sulla mortalità del 2022;
- un **tasso di rendimento** futuro stimato dinamicamente (e variabile in relazione alla effettiva durata) da parte di Enti internazionali europei (tassi EIOPA), rilevati al 30 novembre 2023;
- un **indice della svalutazione** attesa nel prossimo triennio in base ad una previsione di Enti pubblici italiani (documento previsionale del MEF del 2023).

La tabella verrà, poi, aggiornata con una periodicità tendenzialmente annuale, analogamente a quanto avviene con le tabelle milanesi del "danno biologico".

Gli **aggiornamenti annuali** riguarderanno;

- 1.i coefficienti di sopravvivenza (ISTAT);
- 2.i tassi pluriennale (EIOPA);
- 3.la svalutazione tendenziale del triennio successivo basata sulla proiezione del documento programmatico del MEF.

Tutte le fonti dei dati per tali aggiornamenti sono ufficiali e pubbliche.

Due esempi concreti:

Caso 1

Lavoratore maschio di 45 anni (mancano 22 anni alla pensione);

invalidità lavorativa del 100%;

percepiva un reddito di 24.000,00 euro che perderà per gli anni futuri, fino alla pensione.

L'arco di tempo da considerare è dai 45 anni fino all'età pensionabile (si assume 67 anni)

La durata è di 22 anni ($67 - 45 = 22$).

L'operazione è la seguente:

si esamina la nuova tabella cartacea di capitalizzazione del Tribunale di Milano (2023-maschi, vedi sopra), in cui, nella prima colonna (quella in giallo), è riportata l'età dell'infortunato;

si individua la riga dei 45 anni e si scorre sulla stessa fino a rinvenire la colonna n. 22 (l'arco temporale selezionato);

nell'incrocio tra le due colonne vi è un numero (il c.d. coefficiente moltiplicativo), che, nel caso in esame, è 23,55;

si moltiplica il reddito annuo di 24.000,00 x 23,55 e si ottiene la somma di € 565.200,00, che costituisce la capitalizzazione (*rectius*: l'attualizzazione) di quella rendita per la durata di 22 anni.

CASO 2

Danno subito da una ragazza di 18 anni che perde il sostegno dell'unico genitore deceduto (reddito perso stimato, esclusa la quota c.d."sibi" del defunto, = € 15.000 annui) fino alla presumibile indipendenza economica, stimata dal giudice a 28 anni.

L'arco di tempo da considerare è dai 18 anni fino ai 28. La durata è di 10 anni (28-18= 10).

L'operazione è la seguente:

si esamina la nuova tabella cartacea di capitalizzazione del Tribunale di Milano (2023-femmine, vedi sotto), in cui nella prima colonna (quella in giallo) è riportata l'età della danneggiata;

si individua la riga dei 18 anni e si scorre sulla stessa fino a rinvenire la colonna n. 10 (l'arco temporale selezionato);

nell'incrocio tra le due colonne vi è un numero (il c.d. coefficiente moltiplicativo), che, nel caso in esame, è 10,48.

Si moltiplica il reddito annuo di 15.000,00 x :10,48:e si ottiene la somma di € 157.200,00 che costituisce la capitalizzazione (*rectius*: l'attualizzazione) di quella rendita per la durata di 10 anni.



TRIBUNALE DI MILANO

ATTUALIZZAZIONE (c.d. capitalizzazione)
per il danno patrimoniale da perdita reddituale - TABELLE 2022

femmine		numeri di anni per cui verrà perso il reddito																			
ETA'	1	2	3	4	5	6	7	8	9	10	11	12	13	14	15	16	17	18	19	20	
0	1,00	2,02	3,04	4,07	5,11	6,16	7,22	8,29	9,37	10,46	11,55	12,66	13,77	14,89	16,03	17,18	18,36	19,55	20,77	22,01	
1	1,01	2,02	3,04	4,08	5,12	6,17	7,24	8,31	9,39	10,48	11,58	12,68	13,80	14,93	16,07	17,22	18,40	19,60	20,82	22,06	
2	1,01	2,02	3,04	4,08	5,12	6,17	7,24	8,31	9,39	10,48	11,58	12,69	13,80	14,93	16,07	17,22	18,40	19,60	20,82	22,06	
3	1,01	2,02	3,04	4,08	5,12	6,17	7,24	8,31	9,39	10,48	11,58	12,69	13,80	14,93	16,07	17,22	18,40	19,60	20,82	22,06	
4	1,01	2,02	3,04	4,08	5,12	6,17	7,24	8,31	9,39	10,48	11,58	12,69	13,80	14,93	16,07	17,22	18,40	19,60	20,82	22,06	
5	1,01	2,02	3,04	4,08	5,12	6,17	7,24	8,31	9,39	10,48	11,58	12,69	13,80	14,93	16,07	17,22	18,40	19,60	20,82	22,06	
6	1,01	2,02	3,04	4,08	5,12	6,17	7,24	8,31	9,39	10,48	11,58	12,69	13,80	14,93	16,07	17,22	18,40	19,60	20,82	22,06	
7	1,01	2,02	3,04	4,08	5,12	6,17	7,24	8,31	9,39	10,48	11,58	12,69	13,80	14,93	16,07	17,22	18,40	19,60	20,82	22,06	
8	1,01	2,02	3,04	4,08	5,12	6,17	7,24	8,31	9,39	10,48	11,58	12,69	13,80	14,93	16,06	17,22	18,40	19,59	20,81	22,05	
9	1,01	2,02	3,04	4,08	5,12	6,17	7,24	8,31	9,39	10,48	11,58	12,68	13,80	14,93	16,06	17,22	18,40	19,59	20,81	22,05	
10	1,01	2,02	3,04	4,08	5,12	6,17	7,24	8,31	9,39	10,48	11,58	12,68	13,80	14,93	16,06	17,22	18,40	19,59	20,81	22,05	
11	1,01	2,02	3,04	4,08	5,12	6,17	7,24	8,31	9,39	10,48	11,58	12,68	13,80	14,92	16,06	17,22	18,39	19,59	20,81	22,05	
12	1,01	2,02	3,04	4,08	5,12	6,17	7,24	8,31	9,39	10,48	11,58	12,68	13,80	14,92	16,06	17,22	18,39	19,59	20,81	22,05	
13	1,01	2,02	3,04	4,08	5,12	6,17	7,24	8,31	9,39	10,48	11,58	12,68	13,80	14,92	16,06	17,22	18,39	19,59	20,81	22,05	
14	1,01	2,02	3,04	4,08	5,12	6,17	7,24	8,31	9,39	10,48	11,58	12,68	13,80	14,92	16,06	17,21	18,39	19,59	20,80	22,04	
15	1,01	2,02	3,04	4,08	5,12	6,17	7,24	8,31	9,39	10,48	11,58	12,68	13,80	14,92	16,06	17,21	18,39	19,59	20,80	22,04	
16	1,01	2,02	3,04	4,08	5,12	6,17	7,24	8,31	9,39	10,48	11,57	12,68	13,80	14,92	16,06	17,21	18,39	19,58	20,80	22,04	
17	1,01	2,02	3,04	4,08	5,12	6,17	7,24	8,31	9,39	10,48	11,57	12,68	13,79	14,92	16,06	17,21	18,39	19,58	20,80	22,04	
18	1,01	2,02	3,04	4,08	5,12	6,17	7,24	8,31	9,39	10,48	11,57	12,68	13,79	14,92	16,06	17,21	18,38	19,58	20,80	22,04	
19	1,01	2,02	3,04	4,08	5,12	6,17	7,24	8,31	9,39	10,48	11,57	12,68	13,79	14,92	16,06	17,21	18,38	19,58	20,80	22,03	
20	1,01	2,02	3,04	4,08	5,12	6,17	7,24	8,31	9,39	10,48	11,57	12,68	13,79	14,92	16,05	17,21	18,38	19,58	20,79	22,03	
21	1,01	2,02	3,04	4,08	5,12	6,17	7,24	8,30	9,39	10,48	11,57	12,68	13,79	14,92	16,05	17,21	18,38	19,58	20,79	22,03	
22	1,01	2,02	3,04	4,08	5,12	6,17	7,24	8,30	9,39	10,48	11,57	12,68	13,79	14,92	16,05	17,21	18,38	19,57	20,79	22,02	
23	1,01	2,02	3,04	4,08	5,12	6,17	7,24	8,30	9,39	10,47	11,57	12,68	13,79	14,91	16,05	17,20	18,38	19,57	20,78	22,02	
24	1,01	2,02	3,04	4,08	5,12	6,17	7,24	8,30	9,39	10,47	11,57	12,68	13,79	14,91	16,05	17,20	18,37	19,57	20,78	22,01	
25	1,01	2,02	3,04	4,08	5,12	6,17	7,24	8,30	9,38	10,47	11,57	12,67	13,79	14,91	16,05	17,20	18,37	19,56	20,78	22,01	
26	1,01	2,02	3,04	4,08	5,12	6,17	7,23	8,30	9,38	10,47	11,57	12,67	13,79	14,91	16,04	17,20	18,37	19,56	20,77	22,00	
27	1,01	2,02	3,04	4,08	5,12	6,17	7,23	8,30	9,38	10,47	11,57	12,67	13,78	14,91	16,04	17,19	18,36	19,55	20,76	22,00	
28	1,01	2,02	3,04	4,08	5,12	6,17	7,23	8,30	9,38	10,47	11,57	12,67	13,78	14,90	16,04	17,19	18,36	19,55	20,76	21,99	
29	1,01	2,02	3,04	4,08	5,12	6,17	7,23	8,30	9,38	10,47	11,56	12,67	13,78	14,90	16,03	17,18	18,35	19,54	20,75	21,98	
30	1,01	2,02	3,04	4,08	5,12	6,17	7,23	8,30	9,38	10,47	11,56	12,67	13,78	14,90	16,03	17,18	18,35	19,53	20,74	21,97	
31	1,01	2,02	3,04	4,08	5,12	6,17	7,23	8,30	9,38	10,47	11,56	12,66	13,77	14,89	16,02	17,17	18,34	19,53	20,73	21,96	
32	1,01	2,02	3,04	4,08	5,12	6,17	7,23	8,30	9,38	10,46	11,56	12,66	13,77	14,89	16,02	17,17	18,33	19,52	20,72	21,95	
33	1,01	2,02	3,04	4,07	5,12	6,17	7,23	8,30	9,38	10,46	11,56	12,66	13,77	14,88	16,01	17,16	18,32	19,51	20,71	21,93	

- 1) Nella prima colonna va selezionata l'ETA' del danneggiato
- 2) selezionare poi il n. di ANNI anni per i quali il reddito verrà perso
- 3) L'incrocio tra ETA' e ANNI indica il coefficiente moltiplicativo per il reddito

Maschi																				
	numeri di anni per cui verrà perso il reddito																			
ETA'	1	2	3	4	5	6	7	8	9	10	11	12	13	14	15	16	17	18	19	20
0	0,98	1,96	2,93	3,90	4,87	5,83	6,78	7,72	8,66	9,59	10,51	11,43	12,33	13,22	14,11	14,99	15,87	16,74	17,61	18,48
1	0,98	1,96	2,94	3,91	4,88	5,84	6,79	7,74	8,68	9,62	10,54	11,45	12,36	13,25	14,14	15,03	15,91	16,78	17,65	18,52
2	0,98	1,96	2,94	3,91	4,88	5,84	6,80	7,74	8,68	9,62	10,54	11,45	12,36	13,26	14,15	15,03	15,91	16,78	17,66	18,52
3	0,98	1,96	2,94	3,91	4,88	5,84	6,80	7,74	8,68	9,62	10,54	11,45	12,36	13,26	14,15	15,03	15,91	16,78	17,66	18,52
4	0,98	1,96	2,94	3,91	4,88	5,84	6,80	7,74	8,69	9,62	10,54	11,46	12,36	13,26	14,15	15,03	15,91	16,78	17,65	18,52
5	0,98	1,96	2,94	3,91	4,88	5,84	6,80	7,74	8,69	9,62	10,54	11,45	12,36	13,26	14,14	15,03	15,91	16,78	17,65	18,52
6	0,98	1,96	2,94	3,91	4,88	5,84	6,80	7,74	8,69	9,62	10,54	11,45	12,36	13,26	14,14	15,03	15,91	16,78	17,65	18,52
7	0,98	1,96	2,94	3,91	4,88	5,84	6,80	7,74	8,69	9,62	10,54	11,45	12,36	13,25	14,14	15,03	15,90	16,78	17,65	18,51
8	0,98	1,96	2,94	3,91	4,88	5,84	6,80	7,74	8,69	9,62	10,54	11,45	12,36	13,25	14,14	15,02	15,90	16,78	17,65	18,51
9	0,98	1,96	2,94	3,91	4,88	5,84	6,80	7,74	8,68	9,62	10,54	11,45	12,36	13,25	14,14	15,02	15,90	16,77	17,64	18,51
10	0,98	1,96	2,94	3,91	4,88	5,84	6,80	7,74	8,68	9,62	10,54	11,45	12,35	13,25	14,14	15,02	15,90	16,77	17,64	18,50
11	0,98	1,96	2,94	3,91	4,88	5,84	6,80	7,74	8,68	9,61	10,54	11,45	12,35	13,25	14,13	15,01	15,89	16,76	17,63	18,50
12	0,98	1,96	2,94	3,91	4,88	5,84	6,79	7,74	8,68	9,61	10,53	11,45	12,35	13,24	14,13	15,01	15,89	16,76	17,63	18,49
13	0,98	1,96	2,94	3,91	4,88	5,84	6,79	7,74	8,68	9,61	10,53	11,44	12,35	13,24	14,13	15,01	15,88	16,76	17,62	18,49
14	0,98	1,96	2,94	3,91	4,88	5,84	6,79	7,74	8,68	9,61	10,53	11,44	12,34	13,24	14,12	15,00	15,88	16,75	17,62	18,48
15	0,98	1,96	2,94	3,91	4,88	5,84	6,79	7,74	8,68	9,61	10,53	11,44	12,34	13,23	14,12	15,00	15,88	16,75	17,62	18,48
16	0,98	1,96	2,94	3,91	4,88	5,84	6,79	7,74	8,68	9,60	10,53	11,44	12,34	13,23	14,12	15,00	15,87	16,74	17,61	18,47
17	0,98	1,96	2,94	3,91	4,88	5,84	6,79	7,74	8,67	9,60	10,52	11,44	12,34	13,23	14,11	14,99	15,87	16,74	17,61	18,47
18	0,98	1,96	2,94	3,91	4,88	5,84	6,79	7,74	8,67	9,60	10,52	11,43	12,33	13,23	14,11	14,99	15,87	16,74	17,60	18,47
19	0,98	1,96	2,94	3,91	4,87	5,83	6,79	7,73	8,67	9,60	10,52	11,43	12,33	13,23	14,11	14,99	15,86	16,73	17,60	18,46
20	0,98	1,96	2,94	3,91	4,87	5,83	6,79	7,73	8,67	9,60	10,52	11,43	12,33	13,22	14,11	14,99	15,86	16,73	17,60	18,46
21	0,98	1,96	2,94	3,91	4,87	5,83	6,79	7,73	8,67	9,60	10,52	11,43	12,33	13,22	14,11	14,99	15,86	16,73	17,59	18,46
22	0,98	1,96	2,94	3,91	4,87	5,83	6,79	7,73	8,67	9,60	10,52	11,43	12,33	13,22	14,11	14,98	15,86	16,73	17,59	18,45
23	0,98	1,96	2,94	3,91	4,87	5,83	6,79	7,73	8,67	9,60	10,52	11,43	12,33	13,22	14,10	14,98	15,85	16,72	17,59	18,45
24	0,98	1,96	2,94	3,91	4,87	5,83	6,79	7,73	8,67	9,60	10,52	11,43	12,33	13,22	14,10	14,98	15,85	16,72	17,58	18,44
25	0,98	1,96	2,94	3,91	4,87	5,83	6,79	7,73	8,67	9,60	10,52	11,43	12,33	13,22	14,10	14,98	15,85	16,72	17,58	18,44
26	0,98	1,96	2,94	3,91	4,87	5,83	6,79	7,73	8,67	9,60	10,52	11,42	12,32	13,21	14,10	14,97	15,84	16,71	17,57	18,43
27	0,98	1,96	2,94	3,91	4,87	5,83	6,79	7,73	8,67	9,60	10,51	11,42	12,32	13,21	14,09	14,97	15,84	16,71	17,57	18,42
28	0,98	1,96	2,94	3,91	4,87	5,83	6,78	7,73	8,67	9,59	10,51	11,42	12,32	13,21	14,09	14,97	15,83	16,70	17,56	18,41
29	0,98	1,96	2,94	3,91	4,87	5,83	6,78	7,73	8,67	9,59	10,51	11,42	12,32	13,21	14,09	14,96	15,83	16,69	17,55	18,40
30	0,98	1,96	2,94	3,91	4,87	5,83	6,78	7,73	8,66	9,59	10,51	11,42	12,31	13,20	14,08	14,95	15,82	16,68	17,54	18,39
31	0,98	1,96	2,94	3,91	4,87	5,83	6,78	7,73	8,66	9,59	10,51	11,41	12,31	13,20	14,08	14,95	15,81	16,68	17,53	18,38
32	0,98	1,96	2,94	3,91	4,87	5,83	6,78	7,73	8,66	9,59	10,50	11,41	12,31	13,19	14,07	14,94	15,81	16,66	17,52	18,37
33	0,98	1,96	2,94	3,91	4,87	5,83	6,78	7,72	8,66	9,58	10,50	11,41	12,30	13,19	14,06	14,93	15,79	16,65	17,51	18,35

1) Nella prima colonna va selezionata l'ETA' del danneggiato

2) selezionare poi il n. di ANNI anni per i quali il reddito verrà perso

3) L'incrocio tra ETA' e ANNI indica il coefficiente moltiplicativo per il reddito

Maschi	numeri di anni per cui verrà perso il reddito																			
ETA'	1	2	3	4	5	6	7	8	9	10	11	12	13	14	15	16	17	18	19	20
34	0,98	1,96	2,94	3,91	4,87	5,83	6,78	7,72	8,66	9,58	10,50	11,40	12,29	13,18	14,05	14,92	15,78	16,64	17,49	18,33
35	0,98	1,96	2,94	3,91	4,87	5,83	6,78	7,72	8,65	9,58	10,49	11,40	12,29	13,17	14,04	14,91	15,77	16,63	17,47	18,31
36	0,98	1,96	2,94	3,91	4,87	5,83	6,78	7,72	8,65	9,57	10,49	11,39	12,28	13,16	14,03	14,90	15,76	16,61	17,45	18,29
37	0,98	1,96	2,94	3,90	4,87	5,83	6,77	7,72	8,65	9,57	10,48	11,38	12,27	13,15	14,02	14,89	15,74	16,59	17,43	18,27
38	0,98	1,96	2,94	3,90	4,87	5,82	6,77	7,71	8,64	9,56	10,47	11,37	12,26	13,14	14,01	14,87	15,72	16,57	17,41	18,24
39	0,98	1,96	2,93	3,90	4,87	5,82	6,77	7,71	8,64	9,56	10,47	11,37	12,25	13,13	14,00	14,85	15,70	16,55	17,38	18,21
40	0,98	1,96	2,93	3,90	4,86	5,82	6,77	7,70	8,63	9,55	10,46	11,36	12,24	13,12	13,98	14,84	15,68	16,52	17,36	18,18
41	0,98	1,96	2,93	3,90	4,86	5,82	6,76	7,70	8,63	9,55	10,45	11,35	12,23	13,10	13,96	14,82	15,66	16,50	17,33	18,15
42	0,98	1,96	2,93	3,90	4,86	5,81	6,76	7,70	8,62	9,54	10,44	11,34	12,22	13,09	13,94	14,79	15,64	16,47	17,29	18,11
43	0,98	1,96	2,93	3,90	4,86	5,81	6,76	7,69	8,62	9,53	10,43	11,32	12,20	13,07	13,92	14,77	15,61	16,44	17,26	18,06
44	0,98	1,96	2,93	3,90	4,86	5,81	6,75	7,69	8,61	9,52	10,42	11,31	12,19	13,05	13,90	14,75	15,58	16,40	17,22	18,02
45	0,98	1,96	2,93	3,90	4,85	5,81	6,75	7,68	8,60	9,51	10,41	11,30	12,17	13,03	13,88	14,72	15,55	16,36	17,17	17,97
46	0,98	1,96	2,93	3,89	4,85	5,80	6,74	7,67	8,59	9,50	10,40	11,28	12,15	13,01	13,85	14,69	15,51	16,32	17,12	17,91
47	0,98	1,96	2,93	3,89	4,85	5,80	6,74	7,67	8,59	9,49	10,38	11,26	12,13	12,98	13,82	14,65	15,47	16,27	17,07	17,85
48	0,98	1,96	2,93	3,89	4,85	5,79	6,73	7,66	8,58	9,48	10,37	11,25	12,11	12,96	13,79	14,61	15,42	16,22	17,01	17,78
49	0,98	1,96	2,93	3,89	4,84	5,79	6,73	7,65	8,56	9,46	10,35	11,22	12,08	12,93	13,75	14,57	15,37	16,17	16,94	17,71
50	0,98	1,96	2,92	3,89	4,84	5,78	6,72	7,64	8,55	9,45	10,33	11,20	12,05	12,89	13,71	14,52	15,32	16,10	16,87	17,62
51	0,98	1,96	2,92	3,88	4,84	5,78	6,71	7,63	8,54	9,43	10,31	11,17	12,02	12,85	13,67	14,47	15,26	16,03	16,79	17,53
52	0,98	1,95	2,92	3,88	4,83	5,77	6,70	7,62	8,52	9,41	10,29	11,14	11,99	12,81	13,62	14,41	15,19	15,95	16,70	17,43
53	0,98	1,95	2,92	3,88	4,83	5,76	6,69	7,60	8,50	9,39	10,26	11,11	11,95	12,76	13,56	14,35	15,12	15,87	16,61	17,32
54	0,98	1,95	2,92	3,87	4,82	5,76	6,68	7,59	8,49	9,37	10,23	11,08	11,90	12,71	13,51	14,28	15,04	15,78	16,50	17,20
55	0,98	1,95	2,92	3,87	4,81	5,75	6,67	7,57	8,47	9,34	10,20	11,04	11,86	12,66	13,44	14,21	14,95	15,68	16,38	17,07
56	0,98	1,95	2,91	3,87	4,81	5,74	6,65	7,56	8,44	9,31	10,16	11,00	11,81	12,60	13,37	14,12	14,86	15,57	16,26	16,93
57	0,98	1,95	2,91	3,86	4,80	5,73	6,64	7,54	8,42	9,28	10,12	10,95	11,75	12,53	13,29	14,03	14,75	15,45	16,12	16,77
58	0,98	1,95	2,91	3,86	4,79	5,72	6,62	7,52	8,39	9,25	10,08	10,90	11,69	12,46	13,21	13,93	14,63	15,31	15,97	16,59
59	0,98	1,95	2,90	3,85	4,78	5,70	6,61	7,49	8,36	9,21	10,04	10,84	11,62	12,38	13,11	13,82	14,51	15,17	15,80	16,40
60	0,98	1,94	2,90	3,84	4,77	5,69	6,59	7,47	8,33	9,17	9,98	10,78	11,55	12,29	13,01	13,70	14,37	15,01	15,62	16,20
61	0,98	1,94	2,90	3,84	4,76	5,67	6,56	7,44	8,29	9,12	9,93	10,71	11,46	12,19	12,89	13,57	14,21	14,83	15,42	15,97
62	0,98	1,94	2,89	3,83	4,75	5,65	6,54	7,41	8,25	9,07	9,86	10,63	11,37	12,09	12,77	13,42	14,05	14,64	15,20	15,72
63	0,98	1,94	2,89	3,82	4,74	5,63	6,51	7,37	8,20	9,01	9,80	10,55	11,27	11,97	12,63	13,26	13,86	14,43	14,96	15,45
64	0,98	1,93	2,88	3,81	4,72	5,61	6,48	7,33	8,16	8,95	9,72	10,46	11,16	11,84	12,48	13,09	13,66	14,20	14,70	15,16
65	0,97	1,93	2,87	3,80	4,71	5,59	6,45	7,29	8,10	8,88	9,64	10,36	11,05	11,70	12,31	12,90	13,44	13,95	14,41	14,84
66	0,97	1,93	2,87	3,79	4,69	5,57	6,42	7,25	8,04	8,81	9,55	10,25	10,92	11,54	12,13	12,69	13,20	13,68	14,11	14,50

1) Nella prima colonna va selezionata l'ETA' del danneggiato

2) selezionare poi il n. di ANNI anni per i quali il reddito verrà perso

3) L'incrocio tra ETA' e ANNI indica il coefficiente moltiplicativo per il reddito

Maschi	numeri di anni per cui verrà perso il reddito																			
ETA'	1	2	3	4	5	6	7	8	9	10	11	12	13	14	15	16	17	18	19	20
67	0,97	1,93	2,86	3,78	4,67	5,54	6,38	7,19	7,98	8,73	9,45	10,13	10,77	11,37	11,93	12,46	12,94	13,38	13,78	14,13
68	0,97	1,92	2,85	3,76	4,65	5,51	6,34	7,14	7,91	8,64	9,33	9,99	10,61	11,18	11,71	12,20	12,65	13,06	13,42	13,74
69	0,97	1,92	2,84	3,74	4,62	5,47	6,29	7,07	7,82	8,53	9,21	9,84	10,43	10,97	11,47	11,93	12,34	12,71	13,03	13,30
70	0,97	1,91	2,83	3,72	4,59	5,43	6,23	7,00	7,73	8,42	9,07	9,67	10,23	10,74	11,21	11,63	12,01	12,33	12,61	12,85
71	0,97	1,90	2,82	3,70	4,56	5,38	6,17	6,92	7,63	8,29	8,91	9,49	10,02	10,49	10,93	11,31	11,64	11,93	12,17	12,37
72	0,96	1,90	2,81	3,68	4,53	5,34	6,11	6,84	7,52	8,16	8,75	9,29	9,79	10,23	10,62	10,97	11,26	11,51	11,71	11,87
73	0,96	1,89	2,79	3,66	4,49	5,28	6,03	6,74	7,40	8,01	8,57	9,08	9,54	9,94	10,29	10,60	10,85	11,05	11,22	11,34
74	0,96	1,88	2,78	3,63	4,45	5,22	5,95	6,63	7,26	7,84	8,37	8,84	9,26	9,63	9,94	10,20	10,41	10,58	10,71	10,80
75	0,96	1,88	2,76	3,60	4,40	5,15	5,85	6,51	7,11	7,65	8,14	8,58	8,96	9,28	9,55	9,76	9,94	10,07	10,17	10,25
76	0,95	1,86	2,73	3,56	4,34	5,07	5,75	6,37	6,94	7,45	7,90	8,29	8,63	8,91	9,13	9,31	9,45	9,56	9,63	9,68
77	0,95	1,85	2,71	3,52	4,28	4,98	5,63	6,22	6,76	7,23	7,64	7,99	8,28	8,51	8,70	8,85	8,95	9,03	9,09	9,12
78	0,94	1,84	2,68	3,47	4,21	4,89	5,51	6,07	6,56	6,99	7,36	7,66	7,91	8,11	8,26	8,37	8,45	8,51	8,55	8,57
79	0,94	1,82	2,65	3,42	4,14	4,79	5,37	5,89	6,35	6,73	7,05	7,31	7,52	7,68	7,80	7,88	7,94	7,98	8,01	8,02
80	0,93	1,81	2,62	3,37	4,06	4,68	5,23	5,71	6,11	6,45	6,73	6,95	7,12	7,24	7,33	7,40	7,44	7,46	7,48	7,49
81	0,93	1,79	2,58	3,31	3,97	4,55	5,06	5,50	5,86	6,16	6,39	6,57	6,70	6,80	6,86	6,91	6,94	6,95	6,96	6,97
82	0,92	1,77	2,55	3,25	3,87	4,42	4,88	5,27	5,59	5,84	6,03	6,17	6,28	6,35	6,39	6,42	6,44	6,45	6,46	6,46
83	0,91	1,75	2,50	3,17	3,76	4,26	4,68	5,02	5,29	5,50	5,66	5,77	5,84	5,89	5,93	5,95	5,96	5,96	5,97	5,97
84	0,90	1,72	2,45	3,08	3,63	4,08	4,45	4,74	4,97	5,14	5,26	5,34	5,40	5,43	5,45	5,47	5,47	5,48	5,48	--
85	0,89	1,69	2,38	2,98	3,47	3,88	4,20	4,45	4,63	4,77	4,86	4,92	4,96	4,98	4,99	5,00	5,01	5,01	--	--
86	0,88	1,65	2,30	2,86	3,30	3,66	3,94	4,14	4,29	4,39	4,46	4,50	4,53	4,54	4,55	4,56	4,56	--	--	--
87	0,86	1,60	2,22	2,73	3,13	3,44	3,67	3,84	3,95	4,03	4,08	4,11	4,13	4,14	4,14	4,14	--	--	--	--
88	0,85	1,55	2,13	2,59	2,95	3,21	3,41	3,54	3,63	3,68	3,72	3,74	3,75	3,75	3,76	--	--	--	--	--
89	0,83	1,50	2,04	2,45	2,76	2,99	3,14	3,25	3,31	3,35	3,38	3,39	3,40	3,40	--	--	--	--	--	--
90	0,81	1,45	1,94	2,32	2,59	2,77	2,89	2,97	3,02	3,05	3,07	3,07	3,08	--	--	--	--	--	--	--
91	0,79	1,39	1,85	2,18	2,41	2,56	2,66	2,72	2,75	2,77	2,78	2,79	--	--	--	--	--	--	--	--
92	0,76	1,34	1,75	2,04	2,23	2,35	2,42	2,47	2,49	2,50	2,51	--	--	--	--	--	--	--	--	--
93	0,74	1,28	1,65	1,89	2,05	2,15	2,21	2,24	2,26	2,26	--	--	--	--	--	--	--	--	--	--
94	0,71	1,21	1,53	1,74	1,87	1,95	1,99	2,02	2,03	--	--	--	--	--	--	--	--	--	--	--
95	0,68	1,14	1,43	1,61	1,72	1,78	1,81	1,82	--	--	--	--	--	--	--	--	--	--	--	--
96	0,66	1,08	1,34	1,49	1,58	1,63	1,65	--	--	--	--	--	--	--	--	--	--	--	--	--
97	0,63	1,02	1,26	1,39	1,46	1,49	--	--	--	--	--	--	--	--	--	--	--	--	--	--
98	0,61	0,98	1,18	1,29	1,34	--	--	--	--	--	--	--	--	--	--	--	--	--	--	--
99	0,59	0,92	1,09	1,18	--	--	--	--	--	--	--	--	--	--	--	--	--	--	--	--
100	0,56	0,85	0,99	--	--	--	--	--	--	--	--	--	--	--	--	--	--	--	--	--

1) Nella prima colonna va selezionata l'ETA' del danneggiato

2) selezionare poi il n. di ANNI anni per i quali il reddito verrà perso

3) L'incrocio tra ETA' e ANNI indica il coefficiente moltiplicativo per il reddito

Maschi	numeri di anni per cui verrà perso il reddito																			
ETA'	21	22	23	24	25	26	27	28	29	30	31	32	33	34	35	36	37	38	39	40
0	19,34	20,20	21,04	21,89	22,72	23,55	24,37	25,19	25,99	26,79	27,57	28,35	29,12	29,88	30,63	31,38	32,11	32,83	33,55	34,26
1	19,39	20,24	21,09	21,94	22,78	23,61	24,43	25,24	26,05	26,85	27,63	28,41	29,19	29,95	30,70	31,45	32,18	32,91	33,62	34,33
2	19,39	20,24	21,09	21,94	22,78	23,61	24,43	25,24	26,05	26,84	27,63	28,41	29,18	29,95	30,70	31,44	32,18	32,90	33,62	34,33
3	19,39	20,24	21,09	21,94	22,77	23,60	24,43	25,24	26,04	26,84	27,63	28,41	29,18	29,94	30,69	31,44	32,17	32,90	33,61	34,32
4	19,38	20,24	21,09	21,93	22,77	23,60	24,42	25,24	26,04	26,84	27,62	28,40	29,17	29,94	30,69	31,43	32,16	32,89	33,60	34,31
5	19,38	20,24	21,09	21,93	22,77	23,60	24,42	25,23	26,04	26,83	27,62	28,40	29,17	29,93	30,68	31,42	32,15	32,88	33,59	34,30
6	19,38	20,23	21,08	21,93	22,76	23,59	24,41	25,23	26,03	26,83	27,61	28,39	29,16	29,92	30,67	31,41	32,14	32,87	33,58	34,28
7	19,38	20,23	21,08	21,92	22,76	23,59	24,41	25,22	26,02	26,82	27,61	28,38	29,15	29,91	30,66	31,40	32,13	32,85	33,57	34,27
8	19,37	20,23	21,08	21,92	22,75	23,58	24,40	25,21	26,02	26,81	27,60	28,37	29,14	29,90	30,65	31,39	32,12	32,84	33,55	34,25
9	19,37	20,22	21,07	21,91	22,75	23,58	24,40	25,21	26,01	26,80	27,59	28,37	29,13	29,89	30,64	31,38	32,11	32,82	33,53	34,23
10	19,36	20,22	21,07	21,91	22,74	23,57	24,39	25,20	26,00	26,80	27,58	28,35	29,12	29,88	30,63	31,36	32,09	32,81	33,52	34,21
11	19,36	20,21	21,06	21,90	22,74	23,56	24,38	25,19	25,99	26,79	27,57	28,34	29,11	29,86	30,61	31,35	32,07	32,79	33,50	34,19
12	19,35	20,21	21,05	21,90	22,73	23,56	24,37	25,18	25,98	26,78	27,56	28,33	29,10	29,85	30,60	31,33	32,06	32,77	33,47	34,17
13	19,35	20,20	21,05	21,89	22,72	23,55	24,36	25,17	25,97	26,76	27,55	28,32	29,08	29,83	30,58	31,31	32,04	32,75	33,45	34,14
14	19,34	20,20	21,04	21,88	22,71	23,54	24,36	25,16	25,96	26,75	27,53	28,30	29,07	29,82	30,56	31,29	32,01	32,73	33,43	34,12
15	19,34	20,19	21,04	21,87	22,71	23,53	24,35	25,15	25,95	26,74	27,52	28,29	29,05	29,80	30,54	31,27	31,99	32,70	33,40	34,09
16	19,33	20,18	21,03	21,87	22,70	23,52	24,34	25,14	25,94	26,73	27,51	28,28	29,03	29,78	30,52	31,25	31,97	32,68	33,37	34,06
17	19,33	20,18	21,02	21,86	22,69	23,51	24,33	25,13	25,93	26,72	27,49	28,26	29,02	29,77	30,50	31,23	31,94	32,65	33,34	34,03
18	19,32	20,17	21,02	21,86	22,68	23,51	24,32	25,12	25,92	26,70	27,48	28,25	29,00	29,75	30,48	31,21	31,92	32,62	33,31	33,99
19	19,32	20,17	21,01	21,85	22,68	23,50	24,31	25,11	25,91	26,69	27,47	28,23	28,98	29,73	30,46	31,18	31,89	32,59	33,28	33,96
20	19,31	20,16	21,01	21,84	22,67	23,49	24,30	25,10	25,90	26,68	27,45	28,21	28,97	29,71	30,44	31,16	31,86	32,56	33,25	33,92
21	19,31	20,16	21,00	21,84	22,66	23,48	24,29	25,09	25,88	26,66	27,44	28,20	28,95	29,68	30,41	31,13	31,83	32,53	33,21	33,88
22	19,31	20,15	21,00	21,83	22,66	23,47	24,28	25,08	25,87	26,65	27,42	28,18	28,92	29,66	30,39	31,10	31,80	32,49	33,17	33,83
23	19,30	20,15	20,99	21,82	22,65	23,46	24,27	25,07	25,85	26,63	27,40	28,15	28,90	29,63	30,35	31,06	31,76	32,45	33,12	33,78
24	19,29	20,14	20,98	21,81	22,64	23,45	24,25	25,05	25,84	26,61	27,38	28,13	28,87	29,60	30,32	31,03	31,72	32,40	33,07	33,72
25	19,29	20,13	20,97	21,80	22,62	23,44	24,24	25,03	25,82	26,59	27,35	28,10	28,84	29,57	30,28	30,98	31,67	32,35	33,01	33,66
26	19,28	20,12	20,96	21,79	22,61	23,42	24,22	25,01	25,79	26,56	27,32	28,07	28,80	29,53	30,24	30,93	31,62	32,29	32,94	33,58
27	19,27	20,11	20,95	21,78	22,59	23,40	24,20	24,99	25,77	26,54	27,29	28,03	28,77	29,48	30,19	30,88	31,56	32,22	32,87	33,50
28	19,26	20,10	20,94	21,76	22,58	23,38	24,18	24,97	25,74	26,51	27,26	28,00	28,72	29,44	30,14	30,82	31,50	32,15	32,79	33,42
29	19,25	20,09	20,92	21,75	22,56	23,36	24,16	24,94	25,71	26,47	27,22	27,95	28,68	29,38	30,08	30,76	31,42	32,07	32,71	33,32
30	19,24	20,08	20,91	21,73	22,54	23,34	24,13	24,91	25,68	26,43	27,18	27,91	28,62	29,33	30,01	30,69	31,34	31,99	32,61	33,22
31	19,22	20,06	20,89	21,71	22,51	23,31	24,10	24,88	25,64	26,39	27,13	27,85	28,56	29,26	29,94	30,61	31,26	31,89	32,50	33,10
32	19,21	20,04	20,87	21,68	22,49	23,28	24,07	24,84	25,60	26,34	27,08	27,80	28,50	29,19	29,86	30,52	31,16	31,78	32,39	32,97
33	19,19	20,02	20,84	21,66	22,46	23,25	24,03	24,80	25,55	26,29	27,02	27,73	28,43	29,11	29,77	30,42	31,05	31,66	32,26	32,83

1) Nella prima colonna va selezionata l'ETA' del danneggiato

2) selezionare poi il n. di ANNI anni per i quali il reddito verrà perso

3) L'incrocio tra ETA' e ANNI indica il coefficiente moltiplicativo per il reddito

Maschi	numeri di anni per cui verrà perso il reddito																			
ETA'	21	22	23	24	25	26	27	28	29	30	31	32	33	34	35	36	37	38	39	40
34	19,17	20,00	20,82	21,63	22,42	23,21	23,99	24,75	25,50	26,23	26,95	27,66	28,35	29,02	29,68	30,31	30,93	31,53	32,12	32,68
35	19,15	19,97	20,79	21,59	22,39	23,17	23,94	24,70	25,44	26,17	26,88	27,58	28,26	28,92	29,57	30,20	30,80	31,39	31,96	32,51
36	19,12	19,95	20,76	21,56	22,35	23,12	23,89	24,64	25,38	26,10	26,80	27,49	28,16	28,82	29,45	30,07	30,66	31,24	31,79	32,32
37	19,10	19,91	20,72	21,52	22,30	23,07	23,83	24,58	25,30	26,02	26,71	27,39	28,05	28,70	29,32	29,92	30,51	31,07	31,60	32,12
38	19,07	19,88	20,68	21,47	22,25	23,02	23,77	24,51	25,23	25,93	26,62	27,29	27,94	28,57	29,18	29,77	30,33	30,88	31,40	31,89
39	19,03	19,84	20,64	21,42	22,20	22,96	23,70	24,43	25,14	25,84	26,51	27,17	27,81	28,43	29,02	29,60	30,15	30,67	31,17	31,65
40	19,00	19,80	20,59	21,37	22,14	22,89	23,62	24,34	25,05	25,73	26,40	27,04	27,67	28,27	28,85	29,41	29,94	30,45	30,93	31,38
41	18,95	19,75	20,54	21,31	22,07	22,81	23,54	24,25	24,94	25,62	26,27	26,90	27,51	28,10	28,67	29,21	29,72	30,21	30,66	31,09
42	18,91	19,70	20,48	21,25	22,00	22,73	23,45	24,15	24,83	25,49	26,13	26,75	27,34	27,92	28,46	28,98	29,48	29,94	30,37	30,78
43	18,86	19,65	20,42	21,18	21,92	22,64	23,35	24,04	24,71	25,36	25,98	26,58	27,16	27,71	28,24	28,74	29,21	29,65	30,06	30,44
44	18,81	19,59	20,35	21,10	21,83	22,55	23,24	23,92	24,57	25,21	25,82	26,40	26,96	27,50	28,00	28,48	28,92	29,34	29,72	30,07
45	18,75	19,52	20,28	21,02	21,74	22,44	23,12	23,79	24,43	25,04	25,64	26,20	26,74	27,26	27,74	28,19	28,61	29,00	29,35	29,68
46	18,69	19,45	20,20	20,92	21,63	22,33	22,99	23,64	24,27	24,87	25,44	25,99	26,51	26,99	27,45	27,88	28,27	28,63	28,96	29,25
47	18,62	19,37	20,11	20,82	21,52	22,20	22,85	23,48	24,09	24,67	25,22	25,75	26,24	26,71	27,14	27,54	27,90	28,24	28,53	28,80
48	18,54	19,28	20,01	20,71	21,39	22,06	22,69	23,31	23,90	24,46	24,99	25,49	25,96	26,40	26,80	27,17	27,51	27,81	28,08	28,31
49	18,45	19,19	19,90	20,59	21,26	21,90	22,52	23,12	23,68	24,22	24,73	25,21	25,65	26,06	26,43	26,77	27,08	27,35	27,58	27,78
50	18,36	19,08	19,77	20,45	21,10	21,73	22,33	22,91	23,45	23,97	24,45	24,90	25,31	25,69	26,04	26,35	26,62	26,86	27,06	27,23
51	18,26	18,96	19,64	20,30	20,94	21,54	22,13	22,68	23,20	23,69	24,14	24,56	24,95	25,30	25,61	25,89	26,13	26,33	26,50	26,64
52	18,14	18,83	19,50	20,14	20,75	21,34	21,90	22,43	22,92	23,38	23,81	24,20	24,55	24,87	25,15	25,40	25,61	25,78	25,92	26,03
53	18,02	18,69	19,34	19,96	20,55	21,12	21,65	22,15	22,62	23,05	23,45	23,81	24,13	24,42	24,66	24,87	25,05	25,19	25,30	25,39
54	17,88	18,53	19,16	19,76	20,34	20,88	21,38	21,86	22,29	22,69	23,06	23,39	23,68	23,93	24,14	24,32	24,46	24,58	24,67	24,73
55	17,73	18,37	18,97	19,55	20,10	20,61	21,09	21,53	21,94	22,31	22,64	22,94	23,19	23,41	23,59	23,74	23,85	23,94	24,01	24,05
56	17,57	18,18	18,77	19,32	19,84	20,33	20,77	21,19	21,56	21,90	22,20	22,46	22,68	22,86	23,01	23,13	23,22	23,28	23,33	23,36
57	17,39	17,98	18,54	19,07	19,56	20,01	20,43	20,81	21,15	21,46	21,72	21,94	22,13	22,28	22,40	22,49	22,56	22,61	22,64	22,66
58	17,19	17,76	18,29	18,79	19,25	19,67	20,06	20,41	20,72	20,98	21,21	21,40	21,55	21,67	21,77	21,83	21,88	21,92	21,94	21,95
59	16,98	17,52	18,02	18,49	18,92	19,31	19,66	19,97	20,25	20,48	20,67	20,82	20,95	21,04	21,11	21,16	21,20	21,22	21,23	21,24
60	16,74	17,25	17,73	18,16	18,56	18,92	19,23	19,51	19,74	19,94	20,10	20,22	20,32	20,39	20,44	20,48	20,50	20,51	20,52	20,53
61	16,49	16,97	17,41	17,81	18,18	18,50	18,78	19,01	19,21	19,37	19,50	19,60	19,67	19,72	19,76	19,78	19,80	19,81	19,81	19,82
62	16,21	16,66	17,06	17,43	17,76	18,04	18,29	18,49	18,65	18,78	18,88	18,95	19,01	19,04	19,07	19,08	19,09	19,10	19,10	19,10
63	15,90	16,32	16,69	17,03	17,32	17,56	17,77	17,93	18,06	18,17	18,24	18,30	18,33	18,36	18,37	18,38	18,39	18,39	18,39	18,39
64	15,58	15,96	16,30	16,59	16,84	17,05	17,22	17,35	17,46	17,53	17,59	17,63	17,65	17,67	17,68	17,68	17,69	17,69	17,69	--
65	15,23	15,57	15,87	16,12	16,34	16,51	16,65	16,75	16,83	16,89	16,93	16,95	16,97	16,98	16,98	16,99	16,99	16,99	--	--
66	14,85	15,16	15,42	15,63	15,81	15,95	16,06	16,14	16,19	16,23	16,26	16,28	16,29	16,29	16,29	16,30	16,30	--	--	--

1) Nella prima colonna va selezionata l'ETA' del danneggiato

2) selezionare poi il n. di ANNI anni per i quali il reddito verrà perso

3) L'incrocio tra ETA' e ANNI indica il coefficiente moltiplicativo per il reddito

Maschi	numeri di anni per cui verrà perso il reddito																			
ETA'	21	22	23	24	25	26	27	28	29	30	31	32	33	34	35	36	37	38	39	40
67	14,44	14,71	14,93	15,11	15,25	15,36	15,44	15,50	15,54	15,57	15,59	15,60	15,60	15,61	15,61	15,61	--	--	--	--
68	14,01	14,23	14,41	14,56	14,67	14,75	14,81	14,86	14,88	14,90	14,91	14,92	14,92	14,92	14,92	14,92	--	--	--	--
69	13,53	13,72	13,87	13,99	14,07	14,13	14,17	14,20	14,22	14,23	14,24	14,24	14,24	14,24	14,24	--	--	--	--	--
70	13,04	13,19	13,31	13,40	13,46	13,50	13,53	13,55	13,56	13,57	13,57	13,57	13,57	--	--	--	--	--	--	--
71	12,52	12,64	12,73	12,80	12,84	12,87	12,89	12,90	12,91	12,91	12,91	12,92	--	--	--	--	--	--	--	--
72	11,99	12,08	12,15	12,19	12,22	12,24	12,26	12,26	12,27	12,27	12,27	--	--	--	--	--	--	--	--	--
73	11,44	11,51	11,56	11,59	11,61	11,62	11,63	11,63	11,63	11,63	--	--	--	--	--	--	--	--	--	--
74	10,88	10,92	10,96	10,98	10,99	11,00	11,00	11,00	11,00	--	--	--	--	--	--	--	--	--	--	--
75	10,30	10,33	10,35	10,36	10,37	10,38	10,38	10,38	--	--	--	--	--	--	--	--	--	--	--	--
76	9,72	9,74	9,75	9,76	9,77	9,77	9,77	--	--	--	--	--	--	--	--	--	--	--	--	--
77	9,14	9,16	9,17	9,17	9,17	9,18	--	--	--	--	--	--	--	--	--	--	--	--	--	--
78	8,59	8,59	8,60	8,60	8,60	--	--	--	--	--	--	--	--	--	--	--	--	--	--	--
79	8,03	8,04	8,04	8,04	--	--	--	--	--	--	--	--	--	--	--	--	--	--	--	--
80	7,49	7,50	7,50	--	--	--	--	--	--	--	--	--	--	--	--	--	--	--	--	--
81	6,97	6,97	--	--	--	--	--	--	--	--	--	--	--	--	--	--	--	--	--	--
82	6,46	--	--	--	--	--	--	--	--	--	--	--	--	--	--	--	--	--	--	--
83	--	--	--	--	--	--	--	--	--	--	--	--	--	--	--	--	--	--	--	--
84	--	--	--	--	--	--	--	--	--	--	--	--	--	--	--	--	--	--	--	--
85	--	--	--	--	--	--	--	--	--	--	--	--	--	--	--	--	--	--	--	--
86	--	--	--	--	--	--	--	--	--	--	--	--	--	--	--	--	--	--	--	--
87	--	--	--	--	--	--	--	--	--	--	--	--	--	--	--	--	--	--	--	--
88	--	--	--	--	--	--	--	--	--	--	--	--	--	--	--	--	--	--	--	--
89	--	--	--	--	--	--	--	--	--	--	--	--	--	--	--	--	--	--	--	--
90	--	--	--	--	--	--	--	--	--	--	--	--	--	--	--	--	--	--	--	--
91	--	--	--	--	--	--	--	--	--	--	--	--	--	--	--	--	--	--	--	--
92	--	--	--	--	--	--	--	--	--	--	--	--	--	--	--	--	--	--	--	--
93	--	--	--	--	--	--	--	--	--	--	--	--	--	--	--	--	--	--	--	--
94	--	--	--	--	--	--	--	--	--	--	--	--	--	--	--	--	--	--	--	--
95	--	--	--	--	--	--	--	--	--	--	--	--	--	--	--	--	--	--	--	--
96	--	--	--	--	--	--	--	--	--	--	--	--	--	--	--	--	--	--	--	--
97	--	--	--	--	--	--	--	--	--	--	--	--	--	--	--	--	--	--	--	--
98	--	--	--	--	--	--	--	--	--	--	--	--	--	--	--	--	--	--	--	--
99	--	--	--	--	--	--	--	--	--	--	--	--	--	--	--	--	--	--	--	--
100	--	--	--	--	--	--	--	--	--	--	--	--	--	--	--	--	--	--	--	--

1) Nella prima colonna va selezionata l'ETA' del danneggiato

2) selezionare poi il n. di ANNI anni per i quali il reddito verrà perso

3) L'incrocio tra ETA' e ANNI indica il coefficiente moltiplicativo per il reddito

Maschi																					
	numeri di anni per cui verrà perso il reddito																				
ETA'	41	42	43	44	45	46	47	48	49	50	51	52	53	54	55	56	57	58	59	60	
0	34,95	35,64	36,32	36,99	37,65	38,30	38,95	39,58	40,20	40,82	41,43	42,02	42,61	43,19	43,76	44,32	44,87	45,41	45,94	46,46	
1	35,03	35,72	36,40	37,07	37,73	38,38	39,03	39,66	40,28	40,90	41,51	42,10	42,69	43,27	43,84	44,39	44,94	45,48	46,01	46,53	
2	35,02	35,71	36,39	37,06	37,72	38,37	39,01	39,65	40,27	40,88	41,49	42,08	42,67	43,24	43,81	44,37	44,91	45,45	45,97	46,49	
3	35,01	35,70	36,38	37,05	37,71	38,36	39,00	39,63	40,25	40,86	41,47	42,06	42,64	43,21	43,78	44,33	44,87	45,41	45,93	46,44	
4	35,00	35,69	36,37	37,03	37,69	38,34	38,98	39,61	40,23	40,84	41,44	42,03	42,61	43,18	43,74	44,29	44,83	45,36	45,88	46,39	
5	34,99	35,68	36,35	37,02	37,67	38,32	38,96	39,59	40,20	40,81	41,41	42,00	42,58	43,14	43,70	44,25	44,78	45,31	45,82	46,32	
6	34,98	35,66	36,34	37,00	37,66	38,30	38,94	39,56	40,18	40,78	41,38	41,96	42,54	43,10	43,66	44,20	44,73	45,25	45,76	46,26	
7	34,96	35,64	36,32	36,98	37,63	38,28	38,91	39,53	40,15	40,75	41,34	41,92	42,50	43,06	43,61	44,15	44,67	45,19	45,69	46,18	
8	34,94	35,62	36,30	36,96	37,61	38,25	38,88	39,50	40,11	40,71	41,30	41,88	42,45	43,01	43,55	44,09	44,61	45,12	45,62	46,10	
9	34,92	35,60	36,27	36,93	37,58	38,22	38,85	39,47	40,08	40,67	41,26	41,83	42,40	42,95	43,49	44,02	44,54	45,04	45,53	46,01	
10	34,90	35,58	36,25	36,91	37,55	38,19	38,82	39,43	40,04	40,63	41,21	41,78	42,34	42,89	43,43	43,95	44,46	44,96	45,44	45,91	
11	34,88	35,56	36,22	36,88	37,52	38,15	38,78	39,39	39,99	40,58	41,16	41,73	42,28	42,82	43,35	43,87	44,37	44,86	45,34	45,80	
12	34,85	35,53	36,19	36,84	37,49	38,12	38,74	39,35	39,94	40,53	41,10	41,66	42,21	42,75	43,27	43,78	44,28	44,76	45,23	45,69	
13	34,83	35,50	36,16	36,81	37,45	38,08	38,69	39,30	39,89	40,47	41,04	41,60	42,14	42,67	43,19	43,69	44,18	44,65	45,11	45,56	
14	34,80	35,47	36,12	36,77	37,41	38,03	38,64	39,24	39,83	40,41	40,97	41,52	42,06	42,58	43,09	43,59	44,07	44,53	44,98	45,42	
15	34,77	35,43	36,09	36,73	37,36	37,98	38,59	39,19	39,77	40,34	40,90	41,44	41,97	42,49	42,99	43,48	43,95	44,40	44,84	45,27	
16	34,73	35,40	36,05	36,69	37,32	37,93	38,53	39,13	39,70	40,27	40,82	41,36	41,88	42,39	42,88	43,36	43,82	44,26	44,69	45,10	
17	34,70	35,36	36,01	36,64	37,26	37,88	38,47	39,06	39,63	40,19	40,73	41,26	41,78	42,28	42,76	43,23	43,68	44,11	44,53	44,92	
18	34,66	35,32	35,96	36,59	37,21	37,82	38,41	38,99	39,55	40,11	40,64	41,16	41,67	42,16	42,63	43,09	43,53	43,95	44,35	44,73	
19	34,62	35,27	35,91	36,54	37,15	37,75	38,34	38,91	39,47	40,01	40,54	41,06	41,55	42,03	42,49	42,94	43,36	43,77	44,16	44,52	
20	34,58	35,23	35,86	36,48	37,09	37,68	38,26	38,83	39,38	39,92	40,44	40,94	41,42	41,89	42,34	42,77	43,19	43,58	43,95	44,30	
21	34,53	35,17	35,80	36,42	37,02	37,61	38,18	38,74	39,28	39,81	40,32	40,81	41,28	41,74	42,18	42,59	42,99	43,37	43,72	44,05	
22	34,48	35,12	35,74	36,35	36,95	37,53	38,09	38,64	39,17	39,69	40,19	40,67	41,13	41,57	42,00	42,40	42,78	43,14	43,47	43,78	
23	34,42	35,05	35,67	36,27	36,86	37,43	37,99	38,53	39,05	39,56	40,04	40,51	40,96	41,39	41,80	42,18	42,54	42,88	43,20	43,49	
24	34,36	34,98	35,59	36,19	36,77	37,33	37,88	38,41	38,92	39,41	39,89	40,34	40,78	41,19	41,58	41,95	42,29	42,61	42,90	43,17	
25	34,29	34,91	35,51	36,10	36,67	37,22	37,76	38,27	38,77	39,25	39,71	40,15	40,57	40,97	41,34	41,69	42,01	42,31	42,58	42,83	
26	34,21	34,82	35,41	35,99	36,55	37,10	37,62	38,13	38,61	39,08	39,53	39,95	40,35	40,73	41,08	41,41	41,71	41,99	42,24	42,46	
27	34,12	34,72	35,31	35,88	36,43	36,96	37,47	37,97	38,44	38,89	39,32	39,72	40,11	40,46	40,80	41,10	41,38	41,64	41,87	42,07	
28	34,03	34,62	35,20	35,75	36,29	36,81	37,31	37,79	38,25	38,68	39,09	39,48	39,84	40,18	40,49	40,77	41,03	41,26	41,47	41,64	
29	33,92	34,51	35,07	35,62	36,14	36,65	37,13	37,60	38,04	38,45	38,85	39,21	39,55	39,87	40,16	40,42	40,65	40,86	41,04	41,19	
30	33,81	34,38	34,93	35,46	35,98	36,47	36,94	37,38	37,81	38,20	38,57	38,92	39,24	39,53	39,80	40,03	40,24	40,42	40,58	40,70	
31	33,68	34,24	34,78	35,30	35,80	36,27	36,72	37,15	37,55	37,93	38,28	38,60	38,90	39,17	39,41	39,62	39,80	39,96	40,09	40,19	
32	33,54	34,09	34,61	35,12	35,60	36,05	36,49	36,90	37,28	37,63	37,96	38,26	38,53	38,77	38,99	39,18	39,33	39,46	39,57	39,65	
33	33,38	33,92	34,43	34,92	35,38	35,82	36,23	36,62	36,98	37,31	37,61	37,89	38,13	38,35	38,54	38,70	38,83	38,94	39,03	39,09	

1) Nella prima colonna va selezionata l'ETA' del danneggiato

2) selezionare poi il n. di ANNI anni per i quali il reddito verrà perso

3) L'incrocio tra ETA' e ANNI indica il coefficiente moltiplicativo per il reddito

Maschi	numeri di anni per cui verrà perso il reddito																			
ETA'	41	42	43	44	45	46	47	48	49	50	51	52	53	54	55	56	57	58	59	60
34	33,21	33,73	34,23	34,70	35,14	35,56	35,95	36,31	36,65	36,96	37,24	37,49	37,71	37,90	38,06	38,20	38,30	38,39	38,46	38,51
35	33,03	33,53	34,01	34,46	34,88	35,28	35,65	35,99	36,30	36,58	36,83	37,06	37,25	37,42	37,55	37,66	37,75	37,82	37,87	37,90
36	32,83	33,31	33,76	34,19	34,60	34,97	35,31	35,63	35,92	36,17	36,40	36,60	36,76	36,90	37,01	37,10	37,17	37,22	37,26	37,28
37	32,60	33,07	33,50	33,91	34,29	34,64	34,96	35,25	35,51	35,74	35,93	36,10	36,24	36,36	36,45	36,52	36,57	36,60	36,63	36,64
38	32,36	32,80	33,21	33,60	33,95	34,28	34,57	34,83	35,07	35,27	35,44	35,58	35,70	35,79	35,86	35,91	35,94	35,97	35,99	36,00
39	32,09	32,51	32,90	33,26	33,59	33,89	34,15	34,39	34,59	34,77	34,91	35,03	35,12	35,19	35,24	35,28	35,31	35,32	35,33	35,34
40	31,80	32,20	32,56	32,89	33,20	33,47	33,71	33,91	34,09	34,24	34,35	34,45	34,52	34,57	34,61	34,63	34,65	34,66	34,67	34,67
41	31,49	31,86	32,20	32,50	32,78	33,02	33,23	33,41	33,55	33,67	33,77	33,84	33,90	33,93	33,96	33,98	33,99	34,00	34,00	34,00
42	31,15	31,49	31,80	32,08	32,33	32,54	32,72	32,87	32,99	33,09	33,16	33,21	33,25	33,28	33,30	33,31	33,32	33,32	33,32	33,32
43	30,78	31,10	31,38	31,63	31,85	32,03	32,18	32,30	32,40	32,47	32,53	32,57	32,60	32,61	32,63	32,63	32,64	32,64	32,64	32,64
44	30,39	30,68	30,93	31,15	31,33	31,49	31,61	31,71	31,78	31,84	31,88	31,91	31,93	31,94	31,95	31,95	31,95	31,95	31,95	--
45	29,97	30,22	30,44	30,63	30,79	30,91	31,01	31,09	31,15	31,19	31,22	31,23	31,25	31,25	31,26	31,26	31,26	31,26	31,26	--
46	29,51	29,74	29,93	30,09	30,21	30,31	30,39	30,45	30,49	30,52	30,54	30,55	30,56	30,56	30,56	30,57	30,57	--	--	--
47	29,02	29,22	29,38	29,51	29,61	29,69	29,75	29,79	29,82	29,84	29,85	29,86	29,86	29,86	29,86	29,86	--	--	--	--
48	28,50	28,67	28,80	28,90	28,98	29,04	29,08	29,11	29,13	29,14	29,15	29,16	29,16	29,16	29,16	--	--	--	--	--
49	27,95	28,08	28,19	28,27	28,33	28,37	28,40	28,42	28,43	28,44	28,45	28,45	28,45	28,45	--	--	--	--	--	--
50	27,36	27,47	27,55	27,61	27,66	27,69	27,71	27,72	27,73	27,73	27,73	27,74	27,74	--	--	--	--	--	--	--
51	26,75	26,83	26,90	26,94	26,97	26,99	27,00	27,01	27,02	27,02	27,02	27,02	--	--	--	--	--	--	--	--
52	26,11	26,18	26,22	26,25	26,27	26,28	26,29	26,30	26,30	26,30	26,30	--	--	--	--	--	--	--	--	--
53	25,45	25,50	25,53	25,55	25,56	25,57	25,58	25,58	25,58	25,58	--	--	--	--	--	--	--	--	--	--
54	24,78	24,81	24,83	24,84	24,85	24,86	24,86	24,86	24,86	--	--	--	--	--	--	--	--	--	--	--
55	24,09	24,11	24,12	24,13	24,13	24,14	24,14	24,14	--	--	--	--	--	--	--	--	--	--	--	--
56	23,39	23,40	23,41	23,41	23,42	23,42	23,42	--	--	--	--	--	--	--	--	--	--	--	--	--
57	22,68	22,69	22,69	22,69	22,69	22,70	--	--	--	--	--	--	--	--	--	--	--	--	--	--
58	21,96	21,97	21,97	21,97	21,97	--	--	--	--	--	--	--	--	--	--	--	--	--	--	--
59	21,25	21,25	21,25	21,25	--	--	--	--	--	--	--	--	--	--	--	--	--	--	--	--
60	20,53	20,53	20,53	--	--	--	--	--	--	--	--	--	--	--	--	--	--	--	--	--
61	19,82	19,82	--	--	--	--	--	--	--	--	--	--	--	--	--	--	--	--	--	--
62	19,10	--	--	--	--	--	--	--	--	--	--	--	--	--	--	--	--	--	--	--
63	--	--	--	--	--	--	--	--	--	--	--	--	--	--	--	--	--	--	--	--
64	--	--	--	--	--	--	--	--	--	--	--	--	--	--	--	--	--	--	--	--
65	--	--	--	--	--	--	--	--	--	--	--	--	--	--	--	--	--	--	--	--
66	--	--	--	--	--	--	--	--	--	--	--	--	--	--	--	--	--	--	--	--

1) Nella prima colonna va selezionata l'ETA' del danneggiato

2) selezionare poi il n. di ANNI anni per i quali il reddito verrà perso

3) L'incrocio tra ETA' e ANNI indica il coefficiente moltiplicativo per il reddito

Maschi																					
	numeri di anni per cui verrà perso il reddito																				
ETA'	61	62	63	64	65	66	67	68	69	70	71	72	73	74	75	76	77	78	79	80	
0	46,97	47,47	47,97	48,45	48,92	49,37	49,82	50,26	50,68	51,10	51,50	51,88	52,26	52,62	52,97	53,30	53,62	53,92	54,20	54,47	
1	47,04	47,54	48,03	48,50	48,97	49,42	49,87	50,30	50,72	51,12	51,52	51,90	52,26	52,62	52,95	53,28	53,58	53,87	54,15	54,40	
2	46,99	47,49	47,97	48,45	48,91	49,35	49,79	50,22	50,63	51,03	51,41	51,78	52,14	52,48	52,81	53,12	53,41	53,69	53,95	54,19	
3	46,94	47,43	47,91	48,38	48,83	49,27	49,70	50,12	50,53	50,92	51,29	51,65	52,00	52,33	52,65	52,94	53,22	53,48	53,73	53,95	
4	46,88	47,37	47,84	48,30	48,75	49,19	49,61	50,02	50,41	50,79	51,16	51,51	51,85	52,16	52,46	52,75	53,01	53,26	53,49	53,70	
5	46,82	47,29	47,76	48,22	48,66	49,09	49,50	49,90	50,29	50,66	51,01	51,35	51,67	51,98	52,27	52,54	52,78	53,01	53,23	53,42	
6	46,74	47,22	47,68	48,12	48,56	48,98	49,38	49,77	50,15	50,51	50,85	51,18	51,49	51,78	52,05	52,30	52,54	52,75	52,94	53,12	
7	46,66	47,13	47,58	48,02	48,45	48,86	49,25	49,63	50,00	50,35	50,68	50,99	51,29	51,56	51,82	52,05	52,27	52,47	52,64	52,80	
8	46,57	47,03	47,48	47,91	48,32	48,73	49,11	49,48	49,83	50,17	50,49	50,78	51,06	51,32	51,56	51,78	51,98	52,16	52,32	52,45	
9	46,48	46,93	47,36	47,78	48,19	48,58	48,96	49,31	49,65	49,97	50,28	50,56	50,82	51,06	51,29	51,49	51,67	51,83	51,96	52,08	
10	46,37	46,81	47,24	47,65	48,05	48,42	48,79	49,13	49,46	49,76	50,05	50,32	50,56	50,79	50,99	51,17	51,33	51,47	51,59	51,69	
11	46,25	46,68	47,10	47,50	47,89	48,25	48,60	48,93	49,24	49,53	49,80	50,05	50,28	50,48	50,67	50,83	50,97	51,09	51,19	51,27	
12	46,12	46,55	46,95	47,34	47,71	48,07	48,40	48,71	49,01	49,28	49,53	49,76	49,97	50,16	50,33	50,47	50,59	50,69	50,77	50,84	
13	45,99	46,40	46,79	47,17	47,52	47,86	48,18	48,48	48,76	49,01	49,24	49,46	49,65	49,81	49,96	50,08	50,18	50,27	50,33	50,38	
14	45,83	46,23	46,61	46,98	47,32	47,64	47,94	48,22	48,48	48,72	48,93	49,13	49,30	49,44	49,57	49,67	49,75	49,82	49,87	49,91	
15	45,67	46,06	46,42	46,77	47,10	47,40	47,69	47,95	48,19	48,41	48,60	48,77	48,92	49,05	49,15	49,24	49,30	49,36	49,39	49,42	
16	45,49	45,86	46,22	46,55	46,86	47,14	47,41	47,65	47,87	48,07	48,24	48,39	48,52	48,63	48,71	48,78	48,83	48,87	48,90	48,92	
17	45,30	45,66	45,99	46,31	46,60	46,87	47,11	47,33	47,53	47,71	47,86	47,99	48,10	48,19	48,26	48,31	48,35	48,38	48,40	48,41	
18	45,09	45,43	45,75	46,05	46,32	46,57	46,79	47,00	47,17	47,33	47,46	47,57	47,66	47,73	47,78	47,82	47,85	47,87	47,88	47,89	
19	44,87	45,19	45,49	45,76	46,02	46,25	46,45	46,63	46,79	46,92	47,03	47,12	47,19	47,25	47,29	47,32	47,34	47,35	47,36	47,36	
20	44,62	44,93	45,21	45,46	45,69	45,90	46,08	46,24	46,38	46,49	46,58	46,65	46,71	46,75	46,78	46,80	46,81	46,82	46,82	46,83	
21	44,36	44,64	44,90	45,14	45,35	45,53	45,69	45,83	45,94	46,03	46,11	46,16	46,20	46,23	46,25	46,27	46,28	46,28	46,28	46,29	
22	44,07	44,33	44,57	44,78	44,97	45,14	45,27	45,39	45,48	45,56	45,61	45,65	45,68	45,70	45,72	45,73	45,73	45,73	45,74	45,74	
23	43,76	44,00	44,21	44,41	44,57	44,71	44,83	44,92	45,00	45,05	45,10	45,13	45,15	45,16	45,17	45,17	45,18	45,18	45,18	45,18	
24	43,42	43,64	43,83	44,00	44,14	44,26	44,35	44,43	44,49	44,53	44,56	44,58	44,60	44,60	44,61	44,61	44,62	44,62	44,62	--	
25	43,05	43,25	43,42	43,56	43,68	43,78	43,86	43,92	43,96	43,99	44,01	44,03	44,03	44,04	44,04	44,04	44,05	44,05	--	--	
26	42,66	42,83	42,98	43,10	43,20	43,28	43,34	43,38	43,41	43,43	43,45	43,46	43,46	43,47	43,47	43,47	43,47	--	--	--	
27	42,24	42,39	42,51	42,61	42,69	42,75	42,79	42,83	42,85	42,86	42,87	42,88	42,88	42,88	42,88	42,88	--	--	--	--	
28	41,79	41,92	42,02	42,10	42,16	42,20	42,24	42,26	42,27	42,28	42,29	42,29	42,29	42,29	42,29	--	--	--	--	--	
29	41,31	41,42	41,50	41,56	41,60	41,64	41,66	41,67	41,68	41,69	41,69	41,70	41,70	41,70	--	--	--	--	--	--	
30	40,81	40,89	40,95	41,00	41,03	41,05	41,07	41,08	41,09	41,09	41,09	41,09	41,09	--	--	--	--	--	--	--	
31	40,28	40,34	40,39	40,42	40,44	40,46	40,47	40,47	40,48	40,48	40,48	40,48	--	--	--	--	--	--	--	--	
32	39,72	39,77	39,80	39,82	39,84	39,85	39,86	39,86	39,86	39,86	39,86	--	--	--	--	--	--	--	--	--	
33	39,14	39,17	39,20	39,21	39,22	39,23	39,23	39,24	39,24	39,24	--	--	--	--	--	--	--	--	--	--	

1) Nella prima colonna va selezionata l'ETA' del danneggiato

2) selezionare poi il n. di ANNI anni per i quali il reddito verrà perso

3) L'incrocio tra ETA' e ANNI indica il coefficiente moltiplicativo per il reddito

Maschi	numeri di anni per cui verrà perso il reddito																				
ETA'	61	62	63	64	65	66	67	68	69	70	71	72	73	74	75	76	77	78	79	80	
34	38,54	38,56	38,58	38,59	38,60	38,60	38,60	38,60	38,60	--	--	--	--	--	--	--	--	--	--	--	
35	37,93	37,94	37,95	37,96	37,96	37,96	37,97	37,97	--	--	--	--	--	--	--	--	--	--	--	--	--
36	37,30	37,31	37,31	37,32	37,32	37,32	37,32	--	--	--	--	--	--	--	--	--	--	--	--	--	--
37	36,65	36,66	36,67	36,67	36,67	36,67	--	--	--	--	--	--	--	--	--	--	--	--	--	--	--
38	36,00	36,01	36,01	36,01	36,01	--	--	--	--	--	--	--	--	--	--	--	--	--	--	--	--
39	35,34	35,35	35,35	35,35	--	--	--	--	--	--	--	--	--	--	--	--	--	--	--	--	--
40	34,68	34,68	34,68	--	--	--	--	--	--	--	--	--	--	--	--	--	--	--	--	--	--
41	34,00	34,00	--	--	--	--	--	--	--	--	--	--	--	--	--	--	--	--	--	--	--
42	33,32	--	--	--	--	--	--	--	--	--	--	--	--	--	--	--	--	--	--	--	--
43	--	--	--	--	--	--	--	--	--	--	--	--	--	--	--	--	--	--	--	--	--
44	--	--	--	--	--	--	--	--	--	--	--	--	--	--	--	--	--	--	--	--	--
45	--	--	--	--	--	--	--	--	--	--	--	--	--	--	--	--	--	--	--	--	--
46	--	--	--	--	--	--	--	--	--	--	--	--	--	--	--	--	--	--	--	--	--
47	--	--	--	--	--	--	--	--	--	--	--	--	--	--	--	--	--	--	--	--	--
48	--	--	--	--	--	--	--	--	--	--	--	--	--	--	--	--	--	--	--	--	--
49	--	--	--	--	--	--	--	--	--	--	--	--	--	--	--	--	--	--	--	--	--
50	--	--	--	--	--	--	--	--	--	--	--	--	--	--	--	--	--	--	--	--	--
51	--	--	--	--	--	--	--	--	--	--	--	--	--	--	--	--	--	--	--	--	--
52	--	--	--	--	--	--	--	--	--	--	--	--	--	--	--	--	--	--	--	--	--
53	--	--	--	--	--	--	--	--	--	--	--	--	--	--	--	--	--	--	--	--	--
54	--	--	--	--	--	--	--	--	--	--	--	--	--	--	--	--	--	--	--	--	--
55	--	--	--	--	--	--	--	--	--	--	--	--	--	--	--	--	--	--	--	--	--
56	--	--	--	--	--	--	--	--	--	--	--	--	--	--	--	--	--	--	--	--	--
57	--	--	--	--	--	--	--	--	--	--	--	--	--	--	--	--	--	--	--	--	--
58	--	--	--	--	--	--	--	--	--	--	--	--	--	--	--	--	--	--	--	--	--
59	--	--	--	--	--	--	--	--	--	--	--	--	--	--	--	--	--	--	--	--	--
60	--	--	--	--	--	--	--	--	--	--	--	--	--	--	--	--	--	--	--	--	--
61	--	--	--	--	--	--	--	--	--	--	--	--	--	--	--	--	--	--	--	--	--
62	--	--	--	--	--	--	--	--	--	--	--	--	--	--	--	--	--	--	--	--	--
63	--	--	--	--	--	--	--	--	--	--	--	--	--	--	--	--	--	--	--	--	--
64	--	--	--	--	--	--	--	--	--	--	--	--	--	--	--	--	--	--	--	--	--
65	--	--	--	--	--	--	--	--	--	--	--	--	--	--	--	--	--	--	--	--	--
66	--	--	--	--	--	--	--	--	--	--	--	--	--	--	--	--	--	--	--	--	--

1) Nella prima colonna va selezionata l'ETA' del danneggiato

2) selezionare poi il n. di ANNI anni per i quali il reddito verrà perso

3) L'incrocio tra ETA' e ANNI indica il coefficiente moltiplicativo per il reddito

Maschi	numeri di anni per cui verrà perso il reddito																			
ETA'	81	82	83	84	85	86	87	88	89	90	91	92	93	94	95	96	97	98	99	100
0	54,72	54,96	55,17	55,37	55,55	55,71	55,85	55,97	56,08	56,16	56,23	56,29	56,33	56,36	56,38	56,40	56,41	56,41	56,42	56,42
1	54,64	54,86	55,06	55,24	55,40	55,54	55,67	55,77	55,86	55,93	55,99	56,03	56,06	56,09	56,10	56,11	56,12	56,12	56,12	56,13
2	54,41	54,61	54,80	54,96	55,11	55,23	55,34	55,43	55,50	55,55	55,60	55,63	55,65	55,67	55,68	55,69	55,69	55,69	55,69	55,69
3	54,16	54,34	54,51	54,66	54,78	54,89	54,98	55,06	55,11	55,16	55,19	55,21	55,23	55,24	55,25	55,25	55,25	55,25	55,25	55,26
4	53,88	54,05	54,20	54,33	54,44	54,53	54,61	54,66	54,71	54,74	54,76	54,78	54,79	54,80	54,80	54,81	54,81	54,81	54,81	--
5	53,59	53,74	53,87	53,98	54,07	54,15	54,21	54,25	54,29	54,31	54,33	54,34	54,34	54,35	54,35	54,35	54,35	54,35	54,35	--
6	53,27	53,40	53,52	53,61	53,68	53,74	53,79	53,82	53,85	53,87	53,88	53,88	53,89	53,89	53,89	53,89	53,89	53,89	--	--
7	52,93	53,04	53,14	53,22	53,28	53,32	53,36	53,38	53,40	53,41	53,42	53,42	53,42	53,42	53,42	53,43	53,43	--	--	--
8	52,57	52,66	52,74	52,80	52,85	52,88	52,91	52,92	52,94	52,94	52,95	52,95	52,95	52,95	52,95	52,95	--	--	--	--
9	52,18	52,26	52,32	52,37	52,40	52,43	52,44	52,46	52,46	52,47	52,47	52,47	52,47	52,47	--	--	--	--	--	--
10	51,77	51,83	51,88	51,92	51,94	51,96	51,97	51,98	51,98	51,98	51,99	51,99	51,99	--	--	--	--	--	--	--
11	51,34	51,39	51,42	51,45	51,47	51,48	51,49	51,49	51,49	51,49	51,49	51,50	--	--	--	--	--	--	--	--
12	50,89	50,92	50,95	50,97	50,98	50,99	50,99	51,00	51,00	51,00	51,00	--	--	--	--	--	--	--	--	--
13	50,42	50,45	50,46	50,48	50,48	50,49	50,49	50,49	50,49	50,49	--	--	--	--	--	--	--	--	--	--
14	49,94	49,95	49,97	49,97	49,98	49,98	49,98	49,98	49,98	--	--	--	--	--	--	--	--	--	--	--
15	49,44	49,45	49,46	49,46	49,47	49,47	49,47	49,47	--	--	--	--	--	--	--	--	--	--	--	--
16	48,93	48,94	48,94	48,95	48,95	48,95	48,95	--	--	--	--	--	--	--	--	--	--	--	--	--
17	48,42	48,42	48,42	48,43	48,43	48,43	--	--	--	--	--	--	--	--	--	--	--	--	--	--
18	47,89	47,90	47,90	47,90	47,90	--	--	--	--	--	--	--	--	--	--	--	--	--	--	--
19	47,36	47,37	47,37	47,37	--	--	--	--	--	--	--	--	--	--	--	--	--	--	--	--
20	46,83	46,83	46,83	--	--	--	--	--	--	--	--	--	--	--	--	--	--	--	--	--
21	46,29	46,29	--	--	--	--	--	--	--	--	--	--	--	--	--	--	--	--	--	--
22	45,74	--	--	--	--	--	--	--	--	--	--	--	--	--	--	--	--	--	--	--
23	--	--	--	--	--	--	--	--	--	--	--	--	--	--	--	--	--	--	--	--
24	--	--	--	--	--	--	--	--	--	--	--	--	--	--	--	--	--	--	--	--
25	--	--	--	--	--	--	--	--	--	--	--	--	--	--	--	--	--	--	--	--
26	--	--	--	--	--	--	--	--	--	--	--	--	--	--	--	--	--	--	--	--
27	--	--	--	--	--	--	--	--	--	--	--	--	--	--	--	--	--	--	--	--
28	--	--	--	--	--	--	--	--	--	--	--	--	--	--	--	--	--	--	--	--
29	--	--	--	--	--	--	--	--	--	--	--	--	--	--	--	--	--	--	--	--
30	--	--	--	--	--	--	--	--	--	--	--	--	--	--	--	--	--	--	--	--
31	--	--	--	--	--	--	--	--	--	--	--	--	--	--	--	--	--	--	--	--
32	--	--	--	--	--	--	--	--	--	--	--	--	--	--	--	--	--	--	--	--
33	--	--	--	--	--	--	--	--	--	--	--	--	--	--	--	--	--	--	--	--

1) Nella prima colonna va selezionata l'ETA' del danneggiato

2) selezionare poi il n. di ANNI anni per i quali il reddito verrà perso

3) L'incrocio tra ETA' e ANNI indica il coefficiente moltiplicativo per il reddito

femmine																				
numeri di anni per cui verrà perso il reddito																				
ETA'	1	2	3	4	5	6	7	8	9	10	11	12	13	14	15	16	17	18	19	20
0	0,98	1,96	2,93	3,90	4,87	5,83	6,78	7,73	8,67	9,60	10,52	11,43	12,33	13,23	14,12	15,00	15,88	16,75	17,62	18,49
1	0,98	1,96	2,94	3,91	4,88	5,84	6,80	7,74	8,68	9,62	10,54	11,45	12,36	13,26	14,15	15,03	15,91	16,79	17,66	18,53
2	0,98	1,96	2,94	3,91	4,88	5,84	6,80	7,74	8,69	9,62	10,54	11,46	12,36	13,26	14,15	15,03	15,91	16,79	17,66	18,53
3	0,98	1,96	2,94	3,91	4,88	5,84	6,80	7,75	8,69	9,62	10,54	11,46	12,36	13,26	14,15	15,03	15,91	16,79	17,66	18,53
4	0,98	1,96	2,94	3,91	4,88	5,84	6,80	7,75	8,69	9,62	10,54	11,46	12,36	13,26	14,15	15,03	15,91	16,79	17,66	18,53
5	0,98	1,96	2,94	3,91	4,88	5,84	6,80	7,75	8,69	9,62	10,54	11,46	12,36	13,26	14,15	15,03	15,91	16,79	17,66	18,53
6	0,98	1,96	2,94	3,91	4,88	5,84	6,80	7,75	8,69	9,62	10,54	11,46	12,36	13,26	14,15	15,03	15,91	16,79	17,66	18,53
7	0,98	1,96	2,94	3,91	4,88	5,84	6,80	7,75	8,69	9,62	10,54	11,46	12,36	13,26	14,15	15,03	15,91	16,79	17,66	18,53
8	0,98	1,96	2,94	3,91	4,88	5,84	6,80	7,75	8,69	9,62	10,54	11,46	12,36	13,26	14,15	15,03	15,91	16,79	17,66	18,53
9	0,98	1,96	2,94	3,91	4,88	5,84	6,80	7,74	8,69	9,62	10,54	11,45	12,36	13,26	14,15	15,03	15,91	16,78	17,66	18,52
10	0,98	1,96	2,94	3,91	4,88	5,84	6,80	7,74	8,69	9,62	10,54	11,45	12,36	13,26	14,14	15,03	15,91	16,78	17,66	18,52
11	0,98	1,96	2,94	3,91	4,88	5,84	6,80	7,74	8,68	9,62	10,54	11,45	12,36	13,25	14,14	15,03	15,91	16,78	17,65	18,52
12	0,98	1,96	2,94	3,91	4,88	5,84	6,80	7,74	8,68	9,62	10,54	11,45	12,36	13,25	14,14	15,03	15,91	16,78	17,65	18,52
13	0,98	1,96	2,94	3,91	4,88	5,84	6,80	7,74	8,68	9,62	10,54	11,45	12,36	13,25	14,14	15,03	15,90	16,78	17,65	18,52
14	0,98	1,96	2,94	3,91	4,88	5,84	6,80	7,74	8,68	9,62	10,54	11,45	12,36	13,25	14,14	15,02	15,90	16,78	17,65	18,52
15	0,98	1,96	2,94	3,91	4,88	5,84	6,80	7,74	8,68	9,61	10,54	11,45	12,36	13,25	14,14	15,02	15,90	16,78	17,65	18,52
16	0,98	1,96	2,94	3,91	4,88	5,84	6,79	7,74	8,68	9,61	10,54	11,45	12,36	13,25	14,14	15,02	15,90	16,78	17,65	18,51
17	0,98	1,96	2,94	3,91	4,88	5,84	6,79	7,74	8,68	9,61	10,54	11,45	12,36	13,25	14,14	15,02	15,90	16,78	17,65	18,51
18	0,98	1,96	2,94	3,91	4,88	5,84	6,79	7,74	8,68	9,61	10,54	11,45	12,35	13,25	14,14	15,02	15,90	16,77	17,65	18,51
19	0,98	1,96	2,94	3,91	4,88	5,84	6,79	7,74	8,68	9,61	10,54	11,45	12,35	13,25	14,14	15,02	15,90	16,77	17,64	18,51
20	0,98	1,96	2,94	3,91	4,88	5,84	6,79	7,74	8,68	9,61	10,54	11,45	12,35	13,25	14,14	15,02	15,90	16,77	17,64	18,51
21	0,98	1,96	2,94	3,91	4,88	5,84	6,79	7,74	8,68	9,61	10,54	11,45	12,35	13,25	14,14	15,02	15,90	16,77	17,64	18,51
22	0,98	1,96	2,94	3,91	4,88	5,84	6,79	7,74	8,68	9,61	10,54	11,45	12,35	13,25	14,14	15,02	15,89	16,77	17,64	18,50
23	0,98	1,96	2,94	3,91	4,88	5,84	6,79	7,74	8,68	9,61	10,53	11,45	12,35	13,25	14,13	15,02	15,89	16,77	17,64	18,50
24	0,98	1,96	2,94	3,91	4,88	5,84	6,79	7,74	8,68	9,61	10,53	11,45	12,35	13,25	14,13	15,01	15,89	16,76	17,63	18,50
25	0,98	1,96	2,94	3,91	4,88	5,84	6,79	7,74	8,68	9,61	10,53	11,45	12,35	13,24	14,13	15,01	15,89	16,76	17,63	18,49
26	0,98	1,96	2,94	3,91	4,88	5,84	6,79	7,74	8,68	9,61	10,53	11,44	12,35	13,24	14,13	15,01	15,89	16,76	17,62	18,49
27	0,98	1,96	2,94	3,91	4,88	5,84	6,79	7,74	8,68	9,61	10,53	11,44	12,35	13,24	14,13	15,01	15,88	16,75	17,62	18,48
28	0,98	1,96	2,94	3,91	4,88	5,84	6,79	7,74	8,68	9,61	10,53	11,44	12,34	13,24	14,12	15,00	15,88	16,75	17,61	18,48
29	0,98	1,96	2,94	3,91	4,88	5,84	6,79	7,74	8,68	9,61	10,53	11,44	12,34	13,23	14,12	15,00	15,87	16,74	17,61	18,47
30	0,98	1,96	2,94	3,91	4,88	5,84	6,79	7,74	8,68	9,61	10,53	11,44	12,34	13,23	14,12	14,99	15,87	16,74	17,60	18,46
31	0,98	1,96	2,94	3,91	4,88	5,84	6,79	7,74	8,68	9,60	10,53	11,44	12,34	13,23	14,11	14,99	15,86	16,73	17,59	18,45
32	0,98	1,96	2,94	3,91	4,88	5,84	6,79	7,74	8,67	9,60	10,52	11,43	12,33	13,22	14,11	14,98	15,86	16,72	17,59	18,44
33	0,98	1,96	2,94	3,91	4,88	5,84	6,79	7,74	8,67	9,60	10,52	11,43	12,33	13,22	14,10	14,98	15,85	16,72	17,58	18,43

1) Nella prima colonna va selezionata l'ETA' del danneggiato

2) selezionare poi il n. di ANNI anni per i quali il reddito verrà perso

3) L'incrocio tra ETA' e ANNI indica il coefficiente moltiplicativo per il reddito

femmine	numeri di anni per cui verrà perso il reddito																			
ETA'	1	2	3	4	5	6	7	8	9	10	11	12	13	14	15	16	17	18	19	20
34	0,98	1,96	2,94	3,91	4,88	5,84	6,79	7,73	8,67	9,60	10,52	11,43	12,33	13,22	14,10	14,97	15,84	16,71	17,57	18,42
35	0,98	1,96	2,94	3,91	4,87	5,83	6,79	7,73	8,67	9,60	10,52	11,42	12,32	13,21	14,09	14,97	15,83	16,70	17,56	18,41
36	0,98	1,96	2,94	3,91	4,87	5,83	6,79	7,73	8,67	9,59	10,51	11,42	12,32	13,20	14,08	14,96	15,83	16,69	17,54	18,40
37	0,98	1,96	2,94	3,91	4,87	5,83	6,78	7,73	8,66	9,59	10,51	11,41	12,31	13,20	14,08	14,95	15,82	16,68	17,53	18,38
38	0,98	1,96	2,94	3,91	4,87	5,83	6,78	7,73	8,66	9,59	10,50	11,41	12,31	13,19	14,07	14,94	15,80	16,66	17,52	18,36
39	0,98	1,96	2,94	3,91	4,87	5,83	6,78	7,72	8,66	9,58	10,50	11,40	12,30	13,18	14,06	14,93	15,79	16,65	17,50	18,35
40	0,98	1,96	2,94	3,91	4,87	5,83	6,78	7,72	8,66	9,58	10,49	11,40	12,29	13,18	14,05	14,92	15,78	16,64	17,48	18,33
41	0,98	1,96	2,94	3,91	4,87	5,83	6,78	7,72	8,65	9,58	10,49	11,39	12,28	13,17	14,04	14,91	15,77	16,62	17,47	18,31
42	0,98	1,96	2,94	3,90	4,87	5,83	6,77	7,72	8,65	9,57	10,48	11,39	12,28	13,16	14,03	14,89	15,75	16,60	17,45	18,28
43	0,98	1,96	2,94	3,90	4,87	5,82	6,77	7,71	8,64	9,57	10,48	11,38	12,27	13,15	14,02	14,88	15,73	16,58	17,43	18,26
44	0,98	1,96	2,93	3,90	4,87	5,82	6,77	7,71	8,64	9,56	10,47	11,37	12,26	13,14	14,00	14,86	15,72	16,56	17,40	18,23
45	0,98	1,96	2,93	3,90	4,86	5,82	6,77	7,71	8,64	9,56	10,46	11,36	12,25	13,12	13,99	14,85	15,70	16,54	17,38	18,21
46	0,98	1,96	2,93	3,90	4,86	5,82	6,76	7,70	8,63	9,55	10,46	11,35	12,24	13,11	13,98	14,83	15,68	16,52	17,35	18,17
47	0,98	1,96	2,93	3,90	4,86	5,82	6,76	7,70	8,63	9,54	10,45	11,34	12,23	13,10	13,96	14,81	15,66	16,49	17,32	18,14
48	0,98	1,96	2,93	3,90	4,86	5,81	6,76	7,70	8,62	9,54	10,44	11,33	12,21	13,08	13,94	14,79	15,63	16,46	17,29	18,10
49	0,98	1,96	2,93	3,90	4,86	5,81	6,76	7,69	8,62	9,53	10,43	11,32	12,20	13,07	13,92	14,77	15,60	16,43	17,25	18,06
50	0,98	1,96	2,93	3,90	4,86	5,81	6,75	7,68	8,61	9,52	10,42	11,31	12,18	13,05	13,90	14,74	15,57	16,40	17,21	18,01
51	0,98	1,96	2,93	3,90	4,85	5,80	6,75	7,68	8,60	9,51	10,41	11,29	12,17	13,03	13,88	14,71	15,54	16,36	17,17	17,96
52	0,98	1,96	2,93	3,89	4,85	5,80	6,74	7,67	8,59	9,50	10,40	11,28	12,15	13,00	13,85	14,68	15,50	16,32	17,12	17,91
53	0,98	1,96	2,93	3,89	4,85	5,80	6,74	7,67	8,58	9,49	10,38	11,26	12,13	12,98	13,82	14,65	15,46	16,27	17,06	17,84
54	0,98	1,96	2,93	3,89	4,85	5,79	6,73	7,66	8,57	9,48	10,37	11,24	12,10	12,95	13,79	14,61	15,42	16,22	17,00	17,77
55	0,98	1,96	2,93	3,89	4,84	5,79	6,72	7,65	8,56	9,46	10,35	11,22	12,08	12,92	13,75	14,57	15,37	16,16	16,94	17,70
56	0,98	1,96	2,92	3,89	4,84	5,78	6,72	7,64	8,55	9,45	10,33	11,20	12,05	12,89	13,71	14,52	15,31	16,10	16,86	17,61
57	0,98	1,96	2,92	3,88	4,84	5,78	6,71	7,63	8,54	9,43	10,31	11,17	12,02	12,85	13,67	14,47	15,25	16,03	16,78	17,52
58	0,98	1,95	2,92	3,88	4,83	5,77	6,70	7,62	8,52	9,41	10,29	11,14	11,98	12,81	13,62	14,41	15,19	15,95	16,69	17,41
59	0,98	1,95	2,92	3,88	4,83	5,76	6,69	7,61	8,51	9,39	10,26	11,11	11,95	12,76	13,56	14,35	15,11	15,86	16,59	17,29
60	0,98	1,95	2,92	3,87	4,82	5,76	6,68	7,59	8,49	9,37	10,23	11,08	11,90	12,71	13,50	14,27	15,03	15,76	16,47	17,16
61	0,98	1,95	2,92	3,87	4,81	5,75	6,67	7,57	8,47	9,34	10,20	11,04	11,86	12,65	13,43	14,19	14,93	15,65	16,34	17,01
62	0,98	1,95	2,91	3,87	4,81	5,74	6,65	7,56	8,44	9,31	10,16	10,99	11,80	12,59	13,36	14,10	14,83	15,52	16,20	16,84
63	0,98	1,95	2,91	3,86	4,80	5,73	6,64	7,54	8,42	9,28	10,12	10,94	11,74	12,52	13,27	14,00	14,71	15,38	16,03	16,65
64	0,98	1,95	2,91	3,86	4,79	5,71	6,62	7,51	8,39	9,24	10,08	10,89	11,68	12,44	13,18	13,89	14,57	15,23	15,85	16,44
65	0,98	1,95	2,90	3,85	4,78	5,70	6,61	7,49	8,36	9,20	10,03	10,83	11,60	12,35	13,07	13,76	14,42	15,05	15,65	16,21
66	0,98	1,94	2,90	3,84	4,77	5,69	6,59	7,46	8,32	9,16	9,97	10,76	11,52	12,25	12,95	13,61	14,25	14,85	15,42	15,95

1) Nella prima colonna va selezionata l'ETA' del danneggiato

2) selezionare poi il n. di ANNI anni per i quali il reddito verrà perso

3) L'incrocio tra ETA' e ANNI indica il coefficiente moltiplicativo per il reddito

femmine																				
numeri di anni per cui verrà perso il reddito																				
ETA'	1	2	3	4	5	6	7	8	9	10	11	12	13	14	15	16	17	18	19	20
67	0,98	1,94	2,90	3,84	4,76	5,67	6,56	7,43	8,28	9,11	9,91	10,68	11,42	12,13	12,81	13,45	14,06	14,63	15,16	15,65
68	0,98	1,94	2,89	3,83	4,75	5,65	6,54	7,40	8,24	9,05	9,83	10,59	11,31	12,00	12,65	13,27	13,84	14,38	14,88	15,32
69	0,98	1,94	2,88	3,82	4,73	5,63	6,51	7,36	8,18	8,98	9,75	10,48	11,18	11,85	12,47	13,06	13,60	14,10	14,55	14,96
70	0,97	1,93	2,88	3,81	4,72	5,61	6,47	7,31	8,12	8,91	9,65	10,37	11,04	11,68	12,27	12,82	13,33	13,79	14,20	14,55
71	0,97	1,93	2,87	3,79	4,70	5,58	6,43	7,26	8,06	8,82	9,54	10,23	10,88	11,49	12,05	12,56	13,03	13,44	13,80	14,11
72	0,97	1,93	2,86	3,78	4,68	5,55	6,39	7,20	7,98	8,72	9,42	10,08	10,70	11,27	11,79	12,27	12,69	13,05	13,37	13,63
73	0,97	1,92	2,85	3,76	4,65	5,51	6,34	7,13	7,89	8,60	9,28	9,91	10,50	11,03	11,51	11,94	12,31	12,63	12,90	13,12
74	0,97	1,92	2,84	3,75	4,62	5,47	6,28	7,05	7,78	8,48	9,12	9,72	10,27	10,76	11,19	11,57	11,90	12,17	12,39	12,57
75	0,97	1,91	2,83	3,72	4,59	5,41	6,21	6,96	7,67	8,33	8,94	9,50	10,01	10,45	10,84	11,17	11,45	11,68	11,86	12,00
76	0,97	1,90	2,82	3,70	4,55	5,36	6,13	6,85	7,53	8,16	8,74	9,26	9,71	10,11	10,45	10,74	10,97	11,15	11,30	11,40
77	0,96	1,90	2,80	3,67	4,50	5,29	6,04	6,74	7,38	7,98	8,51	8,98	9,39	9,74	10,03	10,27	10,46	10,61	10,72	10,80
78	0,96	1,89	2,78	3,63	4,45	5,22	5,94	6,61	7,22	7,77	8,25	8,68	9,04	9,34	9,58	9,78	9,93	10,04	10,12	10,18
79	0,96	1,87	2,75	3,59	4,39	5,13	5,82	6,45	7,02	7,53	7,97	8,34	8,65	8,91	9,11	9,26	9,38	9,46	9,52	9,56
80	0,95	1,86	2,73	3,55	4,32	5,04	5,70	6,29	6,81	7,27	7,66	7,98	8,24	8,45	8,62	8,74	8,82	8,88	8,92	8,95
81	0,95	1,85	2,70	3,50	4,25	4,93	5,55	6,10	6,57	6,98	7,32	7,59	7,81	7,98	8,11	8,20	8,26	8,30	8,33	8,35
82	0,94	1,83	2,67	3,45	4,16	4,81	5,38	5,88	6,31	6,66	6,95	7,18	7,36	7,49	7,59	7,65	7,69	7,72	7,74	7,75
83	0,94	1,81	2,63	3,38	4,06	4,66	5,19	5,64	6,01	6,32	6,56	6,75	6,89	6,99	7,06	7,10	7,13	7,15	7,16	7,17
84	0,93	1,79	2,58	3,30	3,94	4,49	4,97	5,37	5,69	5,95	6,15	6,30	6,40	6,47	6,52	6,55	6,57	6,58	6,59	--
85	0,92	1,76	2,52	3,20	3,80	4,30	4,73	5,08	5,35	5,56	5,72	5,83	5,91	5,96	6,00	6,02	6,03	6,04	--	--
86	0,91	1,73	2,46	3,10	3,64	4,10	4,48	4,77	5,00	5,17	5,29	5,38	5,44	5,47	5,49	5,51	5,51	--	--	--
87	0,89	1,69	2,39	2,98	3,48	3,89	4,22	4,47	4,65	4,79	4,88	4,94	4,98	5,01	5,02	5,03	--	--	--	--
88	0,88	1,65	2,31	2,86	3,32	3,68	3,95	4,16	4,31	4,41	4,48	4,53	4,55	4,57	4,58	--	--	--	--	--
89	0,86	1,60	2,23	2,73	3,14	3,45	3,69	3,85	3,97	4,05	4,10	4,13	4,15	4,16	--	--	--	--	--	--
90	0,85	1,56	2,14	2,61	2,96	3,23	3,42	3,56	3,65	3,70	3,74	3,76	3,77	--	--	--	--	--	--	--
91	0,83	1,51	2,05	2,47	2,78	3,01	3,16	3,27	3,33	3,37	3,40	3,41	--	--	--	--	--	--	--	--
92	0,81	1,45	1,95	2,32	2,59	2,78	2,90	2,98	3,03	3,06	3,08	--	--	--	--	--	--	--	--	--
93	0,79	1,40	1,85	2,18	2,41	2,56	2,66	2,72	2,75	2,77	--	--	--	--	--	--	--	--	--	--
94	0,76	1,33	1,75	2,03	2,22	2,35	2,42	2,47	2,49	--	--	--	--	--	--	--	--	--	--	--
95	0,74	1,27	1,64	1,89	2,05	2,15	2,21	2,24	--	--	--	--	--	--	--	--	--	--	--	--
96	0,71	1,21	1,54	1,76	1,89	1,96	2,01	--	--	--	--	--	--	--	--	--	--	--	--	--
97	0,69	1,15	1,45	1,63	1,73	1,79	--	--	--	--	--	--	--	--	--	--	--	--	--	--
98	0,66	1,09	1,35	1,50	1,58	--	--	--	--	--	--	--	--	--	--	--	--	--	--	--
99	0,64	1,02	1,25	1,37	--	--	--	--	--	--	--	--	--	--	--	--	--	--	--	--
100	0,61	0,95	1,14	--	--	--	--	--	--	--	--	--	--	--	--	--	--	--	--	--

1) Nella prima colonna va selezionata l'ETA' del danneggiato

2) selezionare poi il n. di ANNI anni per i quali il reddito verrà perso

3) L'incrocio tra ETA' e ANNI indica il coefficiente moltiplicativo per il reddito

femmir																				
	numeri di anni per cui verrà perso il reddito																			
ETA'	21	22	23	24	25	26	27	28	29	30	31	32	33	34	35	36	37	38	39	40
0	19,35	20,21	21,06	21,90	22,74	23,57	24,40	25,21	26,02	26,82	27,61	28,39	29,16	29,93	30,68	31,43	32,17	32,90	33,62	34,33
1	19,39	20,25	21,10	21,95	22,79	23,62	24,45	25,26	26,07	26,87	27,66	28,45	29,22	29,99	30,75	31,49	32,23	32,96	33,69	34,40
2	19,39	20,25	21,11	21,95	22,79	23,62	24,45	25,26	26,07	26,87	27,67	28,45	29,22	29,99	30,75	31,49	32,23	32,96	33,69	34,40
3	19,39	20,25	21,11	21,95	22,79	23,62	24,45	25,26	26,07	26,87	27,67	28,45	29,22	29,99	30,75	31,49	32,23	32,96	33,68	34,39
4	19,39	20,25	21,10	21,95	22,79	23,62	24,45	25,26	26,07	26,87	27,66	28,45	29,22	29,99	30,74	31,49	32,23	32,96	33,68	34,39
5	19,39	20,25	21,10	21,95	22,79	23,62	24,45	25,26	26,07	26,87	27,66	28,44	29,22	29,98	30,74	31,49	32,23	32,95	33,67	34,39
6	19,39	20,25	21,10	21,95	22,79	23,62	24,44	25,26	26,07	26,87	27,66	28,44	29,22	29,98	30,74	31,48	32,22	32,95	33,67	34,38
7	19,39	20,25	21,10	21,95	22,79	23,62	24,44	25,26	26,07	26,87	27,66	28,44	29,21	29,98	30,73	31,48	32,22	32,94	33,66	34,37
8	19,39	20,25	21,10	21,95	22,79	23,62	24,44	25,26	26,06	26,86	27,65	28,44	29,21	29,97	30,73	31,47	32,21	32,94	33,65	34,36
9	19,39	20,25	21,10	21,94	22,78	23,61	24,44	25,25	26,06	26,86	27,65	28,43	29,20	29,97	30,72	31,47	32,20	32,93	33,65	34,35
10	19,39	20,25	21,10	21,94	22,78	23,61	24,44	25,25	26,06	26,86	27,65	28,43	29,20	29,96	30,72	31,46	32,20	32,92	33,64	34,35
11	19,39	20,24	21,10	21,94	22,78	23,61	24,43	25,25	26,05	26,85	27,64	28,42	29,19	29,96	30,71	31,45	32,19	32,91	33,63	34,33
12	19,38	20,24	21,09	21,94	22,78	23,61	24,43	25,24	26,05	26,85	27,64	28,42	29,19	29,95	30,70	31,45	32,18	32,90	33,62	34,32
13	19,38	20,24	21,09	21,94	22,77	23,60	24,43	25,24	26,05	26,84	27,63	28,41	29,18	29,94	30,69	31,44	32,17	32,89	33,61	34,31
14	19,38	20,24	21,09	21,93	22,77	23,60	24,42	25,24	26,04	26,84	27,63	28,40	29,17	29,93	30,69	31,43	32,16	32,88	33,59	34,29
15	19,38	20,24	21,09	21,93	22,77	23,60	24,42	25,23	26,04	26,83	27,62	28,40	29,17	29,93	30,68	31,42	32,15	32,87	33,58	34,28
16	19,38	20,23	21,08	21,93	22,76	23,59	24,41	25,23	26,03	26,83	27,61	28,39	29,16	29,92	30,67	31,40	32,13	32,85	33,56	34,26
17	19,38	20,23	21,08	21,93	22,76	23,59	24,41	25,22	26,03	26,82	27,61	28,38	29,15	29,91	30,66	31,39	32,12	32,84	33,55	34,24
18	19,37	20,23	21,08	21,92	22,76	23,59	24,41	25,22	26,02	26,81	27,60	28,37	29,14	29,90	30,64	31,38	32,11	32,82	33,53	34,23
19	19,37	20,23	21,08	21,92	22,75	23,58	24,40	25,21	26,01	26,81	27,59	28,37	29,13	29,88	30,63	31,37	32,09	32,81	33,51	34,20
20	19,37	20,22	21,07	21,92	22,75	23,58	24,40	25,21	26,01	26,80	27,58	28,35	29,12	29,87	30,62	31,35	32,07	32,79	33,49	34,18
21	19,37	20,22	21,07	21,91	22,75	23,57	24,39	25,20	26,00	26,79	27,57	28,34	29,11	29,86	30,60	31,33	32,05	32,76	33,46	34,15
22	19,36	20,22	21,07	21,91	22,74	23,56	24,38	25,19	25,99	26,78	27,56	28,33	29,09	29,84	30,58	31,31	32,03	32,74	33,44	34,12
23	19,36	20,21	21,06	21,90	22,73	23,56	24,37	25,18	25,98	26,77	27,55	28,31	29,07	29,82	30,56	31,29	32,01	32,71	33,41	34,09
24	19,36	20,21	21,05	21,89	22,73	23,55	24,36	25,17	25,97	26,75	27,53	28,30	29,06	29,80	30,54	31,26	31,98	32,68	33,37	34,06
25	19,35	20,20	21,05	21,89	22,72	23,54	24,35	25,16	25,95	26,74	27,51	28,28	29,04	29,78	30,51	31,24	31,95	32,65	33,34	34,02
26	19,34	20,20	21,04	21,88	22,71	23,53	24,34	25,14	25,94	26,72	27,50	28,26	29,01	29,76	30,49	31,21	31,92	32,61	33,30	33,97
27	19,34	20,19	21,03	21,87	22,70	23,52	24,33	25,13	25,92	26,70	27,48	28,24	28,99	29,73	30,46	31,17	31,88	32,57	33,26	33,92
28	19,33	20,18	21,02	21,86	22,69	23,50	24,31	25,11	25,90	26,68	27,45	28,21	28,96	29,70	30,42	31,14	31,84	32,53	33,21	33,87
29	19,32	20,17	21,01	21,85	22,67	23,49	24,30	25,10	25,88	26,66	27,43	28,19	28,93	29,67	30,39	31,10	31,80	32,48	33,15	33,81
30	19,31	20,16	21,00	21,83	22,66	23,47	24,28	25,08	25,86	26,64	27,40	28,16	28,90	29,63	30,35	31,05	31,75	32,43	33,10	33,75
31	19,31	20,15	20,99	21,82	22,64	23,46	24,26	25,05	25,84	26,61	27,37	28,12	28,86	29,59	30,30	31,01	31,69	32,37	33,03	33,68
32	19,29	20,14	20,98	21,81	22,63	23,44	24,24	25,03	25,81	26,58	27,34	28,09	28,82	29,55	30,26	30,95	31,64	32,31	32,96	33,60
33	19,28	20,13	20,96	21,79	22,61	23,42	24,22	25,00	25,78	26,55	27,30	28,05	28,78	29,50	30,20	30,90	31,57	32,24	32,89	33,52

1) Nella prima colonna va selezionata l'ETA' del danneggiato

2) selezionare poi il n. di ANNI anni per i quali il reddito verrà perso

3) L'incrocio tra ETA' e ANNI indica il coefficiente moltiplicativo per il reddito

femmir																				
numeri di anni per cui verrà perso il reddito																				
ETA'	21	22	23	24	25	26	27	28	29	30	31	32	33	34	35	36	37	38	39	40
34	19,27	20,11	20,95	21,77	22,59	23,39	24,19	24,98	25,75	26,51	27,27	28,00	28,73	29,45	30,15	30,83	31,50	32,16	32,80	33,42
35	19,26	20,10	20,93	21,75	22,56	23,37	24,16	24,94	25,72	26,48	27,22	27,96	28,68	29,39	30,08	30,76	31,43	32,07	32,71	33,32
36	19,24	20,08	20,91	21,73	22,54	23,34	24,13	24,91	25,68	26,43	27,18	27,91	28,62	29,32	30,01	30,68	31,34	31,98	32,60	33,21
37	19,22	20,06	20,89	21,70	22,51	23,31	24,10	24,87	25,64	26,39	27,12	27,85	28,56	29,26	29,94	30,60	31,25	31,88	32,49	33,08
38	19,21	20,04	20,86	21,68	22,48	23,28	24,06	24,83	25,59	26,34	27,07	27,79	28,49	29,18	29,85	30,51	31,15	31,77	32,37	32,95
39	19,19	20,02	20,84	21,65	22,45	23,24	24,02	24,79	25,54	26,28	27,01	27,72	28,42	29,10	29,76	30,41	31,03	31,64	32,23	32,79
40	19,16	19,99	20,81	21,62	22,42	23,20	23,98	24,74	25,49	26,22	26,94	27,64	28,33	29,00	29,66	30,29	30,91	31,50	32,08	32,63
41	19,14	19,96	20,78	21,58	22,38	23,16	23,93	24,68	25,43	26,15	26,87	27,56	28,24	28,90	29,55	30,17	30,77	31,35	31,91	32,44
42	19,11	19,94	20,75	21,55	22,34	23,11	23,88	24,63	25,36	26,08	26,78	27,47	28,14	28,79	29,42	30,03	30,62	31,18	31,72	32,23
43	19,09	19,90	20,71	21,51	22,29	23,06	23,82	24,56	25,29	26,00	26,70	27,37	28,03	28,67	29,29	29,88	30,45	31,00	31,51	32,00
44	19,06	19,87	20,67	21,46	22,24	23,01	23,76	24,49	25,21	25,91	26,60	27,26	27,91	28,54	29,14	29,71	30,27	30,79	31,29	31,75
45	19,02	19,83	20,63	21,41	22,19	22,94	23,69	24,42	25,13	25,82	26,49	27,15	27,78	28,39	28,97	29,53	30,06	30,56	31,03	31,47
46	18,99	19,79	20,58	21,36	22,13	22,88	23,61	24,33	25,03	25,71	26,37	27,01	27,63	28,22	28,79	29,33	29,83	30,31	30,76	31,17
47	18,95	19,75	20,53	21,30	22,06	22,80	23,53	24,24	24,93	25,60	26,24	26,87	27,47	28,04	28,58	29,10	29,58	30,03	30,45	30,83
48	18,91	19,70	20,48	21,24	21,99	22,72	23,44	24,14	24,81	25,47	26,10	26,70	27,28	27,84	28,36	28,85	29,30	29,73	30,11	30,45
49	18,86	19,64	20,41	21,17	21,91	22,63	23,34	24,02	24,68	25,32	25,94	26,52	27,08	27,61	28,11	28,57	29,00	29,38	29,73	30,04
50	18,80	19,58	20,34	21,09	21,82	22,53	23,22	23,89	24,54	25,16	25,75	26,32	26,85	27,36	27,83	28,26	28,65	29,01	29,32	29,59
51	18,75	19,51	20,27	21,01	21,72	22,42	23,10	23,75	24,38	24,98	25,55	26,09	26,60	27,08	27,52	27,92	28,27	28,59	28,87	29,10
52	18,68	19,44	20,18	20,91	21,62	22,30	22,96	23,59	24,20	24,78	25,33	25,84	26,32	26,77	27,17	27,54	27,86	28,14	28,37	28,57
53	18,61	19,36	20,09	20,80	21,49	22,16	22,80	23,42	24,00	24,56	25,08	25,57	26,02	26,43	26,79	27,12	27,40	27,64	27,84	28,01
54	18,53	19,27	19,99	20,68	21,36	22,01	22,63	23,22	23,78	24,31	24,80	25,26	25,68	26,05	26,38	26,66	26,91	27,11	27,27	27,41
55	18,44	19,17	19,87	20,55	21,21	21,84	22,44	23,00	23,54	24,04	24,50	24,92	25,30	25,63	25,92	26,17	26,37	26,54	26,67	26,77
56	18,34	19,05	19,74	20,41	21,04	21,65	22,22	22,76	23,27	23,74	24,16	24,54	24,88	25,18	25,43	25,64	25,80	25,94	26,04	26,12
57	18,23	18,93	19,60	20,24	20,85	21,43	21,98	22,49	22,97	23,40	23,79	24,13	24,43	24,68	24,89	25,07	25,20	25,31	25,38	25,44
58	18,11	18,79	19,44	20,06	20,64	21,20	21,72	22,20	22,63	23,03	23,37	23,68	23,93	24,15	24,32	24,46	24,57	24,64	24,70	24,74
59	17,98	18,63	19,26	19,85	20,41	20,94	21,42	21,86	22,26	22,61	22,92	23,18	23,40	23,58	23,72	23,82	23,90	23,96	24,00	24,02
60	17,82	18,45	19,05	19,62	20,15	20,64	21,09	21,49	21,85	22,16	22,43	22,65	22,83	22,97	23,08	23,16	23,21	23,25	23,28	23,30
61	17,65	18,25	18,83	19,36	19,86	20,31	20,72	21,09	21,40	21,67	21,89	22,07	22,22	22,33	22,41	22,47	22,51	22,54	22,55	22,56
62	17,45	18,03	18,58	19,08	19,54	19,95	20,32	20,64	20,91	21,14	21,32	21,47	21,58	21,66	21,72	21,76	21,79	21,81	21,82	21,83
63	17,24	17,79	18,30	18,76	19,18	19,55	19,88	20,15	20,38	20,57	20,72	20,83	20,92	20,98	21,02	21,05	21,06	21,07	21,08	21,08
64	17,00	17,51	17,98	18,41	18,78	19,11	19,39	19,63	19,82	19,97	20,08	20,17	20,23	20,27	20,30	20,32	20,33	20,34	20,34	--
65	16,73	17,21	17,64	18,02	18,35	18,63	18,87	19,06	19,22	19,33	19,42	19,48	19,53	19,56	19,58	19,59	19,59	19,60	--	--
66	16,43	16,87	17,25	17,59	17,88	18,12	18,31	18,47	18,59	18,68	18,74	18,78	18,81	18,83	18,84	18,85	18,85	--	--	--

1) Nella prima colonna va selezionata l'ETA' del danneggiato

2) selezionare poi il n. di ANNI anni per i quali il reddito verrà perso

3) L'incrocio tra ETA' e ANNI indica il coefficiente moltiplicativo per il reddito

femmir																				
numeri di anni per cui verrà perso il reddito																				
ETA'	21	22	23	24	25	26	27	28	29	30	31	32	33	34	35	36	37	38	39	40
67	16,09	16,49	16,83	17,12	17,36	17,56	17,72	17,84	17,93	18,00	18,04	18,07	18,09	18,10	18,11	18,11	--	--	--	--
68	15,72	16,07	16,36	16,61	16,81	16,97	17,10	17,19	17,26	17,30	17,33	17,35	17,36	17,37	17,37	--	--	--	--	--
69	15,31	15,61	15,86	16,07	16,23	16,35	16,45	16,51	16,56	16,59	16,61	16,62	16,63	16,63	--	--	--	--	--	--
70	14,86	15,11	15,32	15,49	15,62	15,71	15,78	15,83	15,86	15,88	15,89	15,90	15,90	--	--	--	--	--	--	--
71	14,37	14,58	14,75	14,88	14,98	15,05	15,10	15,13	15,15	15,16	15,17	15,17	--	--	--	--	--	--	--	--
72	13,85	14,02	14,15	14,25	14,32	14,37	14,40	14,42	14,44	14,44	14,45	--	--	--	--	--	--	--	--	--
73	13,29	13,43	13,53	13,60	13,65	13,68	13,71	13,72	13,73	13,73	--	--	--	--	--	--	--	--	--	--
74	12,71	12,81	12,89	12,94	12,97	12,99	13,01	13,02	13,02	--	--	--	--	--	--	--	--	--	--	--
75	12,10	12,18	12,23	12,27	12,29	12,30	12,31	12,32	--	--	--	--	--	--	--	--	--	--	--	--
76	11,48	11,54	11,57	11,59	11,61	11,62	11,62	--	--	--	--	--	--	--	--	--	--	--	--	--
77	10,85	10,89	10,91	10,93	10,93	10,94	--	--	--	--	--	--	--	--	--	--	--	--	--	--
78	10,22	10,24	10,26	10,27	10,27	--	--	--	--	--	--	--	--	--	--	--	--	--	--	--
79	9,59	9,60	9,61	9,62	--	--	--	--	--	--	--	--	--	--	--	--	--	--	--	--
80	8,97	8,98	8,98	--	--	--	--	--	--	--	--	--	--	--	--	--	--	--	--	--
81	8,35	8,36	--	--	--	--	--	--	--	--	--	--	--	--	--	--	--	--	--	--
82	7,76	--	--	--	--	--	--	--	--	--	--	--	--	--	--	--	--	--	--	--
83	--	--	--	--	--	--	--	--	--	--	--	--	--	--	--	--	--	--	--	--
84	--	--	--	--	--	--	--	--	--	--	--	--	--	--	--	--	--	--	--	--
85	--	--	--	--	--	--	--	--	--	--	--	--	--	--	--	--	--	--	--	--
86	--	--	--	--	--	--	--	--	--	--	--	--	--	--	--	--	--	--	--	--
87	--	--	--	--	--	--	--	--	--	--	--	--	--	--	--	--	--	--	--	--
88	--	--	--	--	--	--	--	--	--	--	--	--	--	--	--	--	--	--	--	--
89	--	--	--	--	--	--	--	--	--	--	--	--	--	--	--	--	--	--	--	--
90	--	--	--	--	--	--	--	--	--	--	--	--	--	--	--	--	--	--	--	--
91	--	--	--	--	--	--	--	--	--	--	--	--	--	--	--	--	--	--	--	--
92	--	--	--	--	--	--	--	--	--	--	--	--	--	--	--	--	--	--	--	--
93	--	--	--	--	--	--	--	--	--	--	--	--	--	--	--	--	--	--	--	--
94	--	--	--	--	--	--	--	--	--	--	--	--	--	--	--	--	--	--	--	--
95	--	--	--	--	--	--	--	--	--	--	--	--	--	--	--	--	--	--	--	--
96	--	--	--	--	--	--	--	--	--	--	--	--	--	--	--	--	--	--	--	--
97	--	--	--	--	--	--	--	--	--	--	--	--	--	--	--	--	--	--	--	--
98	--	--	--	--	--	--	--	--	--	--	--	--	--	--	--	--	--	--	--	--
99	--	--	--	--	--	--	--	--	--	--	--	--	--	--	--	--	--	--	--	--
100	--	--	--	--	--	--	--	--	--	--	--	--	--	--	--	--	--	--	--	--

1) Nella prima colonna va selezionata l'ETA' del danneggiato

2) selezionare poi il n. di ANNI anni per i quali il reddito verrà perso

3) L'incrocio tra ETA' e ANNI indica il coefficiente moltiplicativo per il reddito

femmir																					
	numeri di anni per cui verrà perso il reddito																				
ETA'	41	42	43	44	45	46	47	48	49	50	51	52	53	54	55	56	57	58	59	60	
0	35,03	35,73	36,41	37,09	37,75	38,41	39,06	39,70	40,33	40,96	41,57	42,18	42,77	43,36	43,94	44,51	45,08	45,63	46,18	46,71	
1	35,10	35,80	36,48	37,16	37,83	38,49	39,14	39,78	40,41	41,03	41,65	42,26	42,85	43,44	44,02	44,59	45,16	45,71	46,25	46,79	
2	35,10	35,80	36,48	37,16	37,82	38,48	39,13	39,77	40,40	41,03	41,64	42,25	42,84	43,43	44,01	44,58	45,14	45,69	46,23	46,77	
3	35,10	35,79	36,48	37,15	37,82	38,48	39,12	39,76	40,39	41,02	41,63	42,23	42,83	43,41	43,99	44,56	45,12	45,67	46,21	46,74	
4	35,09	35,79	36,47	37,14	37,81	38,47	39,11	39,75	40,38	41,00	41,62	42,22	42,81	43,40	43,97	44,54	45,10	45,64	46,18	46,71	
5	35,09	35,78	36,46	37,14	37,80	38,46	39,10	39,74	40,37	40,99	41,60	42,20	42,79	43,38	43,95	44,51	45,07	45,62	46,15	46,68	
6	35,08	35,77	36,45	37,13	37,79	38,45	39,09	39,73	40,36	40,97	41,58	42,18	42,77	43,35	43,92	44,49	45,04	45,58	46,12	46,64	
7	35,07	35,76	36,44	37,12	37,78	38,43	39,08	39,71	40,34	40,96	41,56	42,16	42,75	43,33	43,90	44,46	45,01	45,55	46,08	46,60	
8	35,06	35,75	36,43	37,10	37,77	38,42	39,06	39,70	40,32	40,94	41,54	42,14	42,72	43,30	43,87	44,42	44,97	45,51	46,04	46,55	
9	35,05	35,74	36,42	37,09	37,75	38,40	39,05	39,68	40,30	40,91	41,52	42,11	42,70	43,27	43,83	44,39	44,93	45,47	45,99	46,50	
10	35,04	35,73	36,41	37,08	37,74	38,39	39,03	39,66	40,28	40,89	41,49	42,08	42,66	43,24	43,80	44,35	44,89	45,42	45,94	46,45	
11	35,03	35,72	36,39	37,06	37,72	38,37	39,01	39,64	40,25	40,86	41,46	42,05	42,63	43,20	43,76	44,30	44,84	45,37	45,88	46,39	
12	35,02	35,70	36,38	37,05	37,70	38,35	38,98	39,61	40,23	40,83	41,43	42,02	42,59	43,16	43,71	44,26	44,79	45,31	45,82	46,32	
13	35,00	35,69	36,36	37,03	37,68	38,33	38,96	39,58	40,20	40,80	41,40	41,98	42,55	43,11	43,66	44,20	44,73	45,25	45,75	46,24	
14	34,99	35,67	36,34	37,01	37,66	38,30	38,93	39,56	40,17	40,77	41,36	41,94	42,51	43,07	43,61	44,15	44,67	45,18	45,68	46,16	
15	34,97	35,65	36,32	36,98	37,63	38,27	38,90	39,52	40,13	40,73	41,32	41,89	42,46	43,01	43,55	44,08	44,60	45,11	45,60	46,07	
16	34,95	35,63	36,30	36,96	37,61	38,24	38,87	39,49	40,09	40,69	41,27	41,84	42,41	42,95	43,49	44,01	44,52	45,02	45,51	45,98	
17	34,93	35,61	36,28	36,93	37,58	38,21	38,84	39,45	40,05	40,65	41,22	41,79	42,35	42,89	43,42	43,94	44,44	44,93	45,41	45,87	
18	34,91	35,59	36,25	36,90	37,55	38,18	38,80	39,41	40,01	40,60	41,17	41,73	42,28	42,82	43,35	43,86	44,35	44,83	45,30	45,75	
19	34,89	35,56	36,22	36,87	37,51	38,14	38,76	39,37	39,96	40,54	41,11	41,67	42,21	42,75	43,26	43,77	44,25	44,73	45,18	45,62	
20	34,86	35,53	36,19	36,84	37,48	38,10	38,71	39,32	39,91	40,48	41,05	41,60	42,14	42,66	43,17	43,66	44,14	44,61	45,05	45,48	
21	34,83	35,50	36,16	36,80	37,43	38,06	38,66	39,26	39,85	40,42	40,98	41,52	42,05	42,57	43,07	43,55	44,02	44,47	44,90	45,32	
22	34,80	35,46	36,12	36,76	37,39	38,00	38,61	39,20	39,78	40,35	40,90	41,43	41,96	42,46	42,96	43,43	43,89	44,32	44,74	45,14	
23	34,76	35,42	36,07	36,71	37,34	37,95	38,55	39,13	39,71	40,27	40,81	41,34	41,85	42,35	42,83	43,29	43,74	44,16	44,56	44,94	
24	34,72	35,38	36,03	36,66	37,28	37,89	38,48	39,06	39,63	40,18	40,71	41,23	41,74	42,22	42,69	43,14	43,57	43,97	44,36	44,72	
25	34,68	35,33	35,97	36,60	37,22	37,82	38,41	38,98	39,54	40,08	40,61	41,12	41,61	42,08	42,54	42,97	43,38	43,77	44,14	44,48	
26	34,63	35,28	35,92	36,54	37,15	37,74	38,32	38,89	39,44	39,97	40,49	40,99	41,47	41,93	42,37	42,78	43,18	43,55	43,89	44,21	
27	34,58	35,22	35,85	36,47	37,07	37,66	38,23	38,79	39,33	39,85	40,36	40,85	41,31	41,76	42,18	42,58	42,95	43,30	43,62	43,92	
28	34,52	35,16	35,79	36,40	36,99	37,57	38,13	38,68	39,21	39,72	40,22	40,69	41,14	41,57	41,97	42,35	42,70	43,03	43,33	43,59	
29	34,46	35,09	35,71	36,31	36,90	37,47	38,02	38,56	39,08	39,58	40,06	40,51	40,95	41,36	41,74	42,10	42,43	42,73	43,00	43,23	
30	34,39	35,01	35,62	36,22	36,80	37,36	37,90	38,43	38,93	39,42	39,88	40,32	40,73	41,12	41,48	41,82	42,12	42,40	42,64	42,84	
31	34,31	34,93	35,53	36,12	36,69	37,24	37,77	38,28	38,77	39,24	39,68	40,10	40,50	40,86	41,20	41,51	41,79	42,03	42,24	42,42	
32	34,23	34,84	35,43	36,01	36,56	37,10	37,62	38,12	38,59	39,04	39,47	39,87	40,24	40,58	40,89	41,17	41,42	41,63	41,82	41,97	
33	34,14	34,74	35,32	35,88	36,43	36,95	37,46	37,94	38,39	38,82	39,23	39,60	39,95	40,27	40,55	40,80	41,02	41,20	41,36	41,48	

1) Nella prima colonna va selezionata l'ETA' del danneggiato

2) selezionare poi il n. di ANNI anni per i quali il reddito verrà perso

3) L'incrocio tra ETA' e ANNI indica il coefficiente moltiplicativo per il reddito

femmir	numeri di anni per cui verrà perso il reddito																			
ETA'	41	42	43	44	45	46	47	48	49	50	51	52	53	54	55	56	57	58	59	60
34	34,03	34,62	35,19	35,75	36,28	36,79	37,27	37,74	38,17	38,58	38,96	39,32	39,64	39,92	40,18	40,40	40,58	40,74	40,86	40,96
35	33,92	34,50	35,06	35,60	36,11	36,60	37,07	37,51	37,93	38,32	38,67	39,00	39,29	39,54	39,77	39,96	40,11	40,24	40,34	40,42
36	33,80	34,36	34,91	35,43	35,93	36,40	36,85	37,27	37,66	38,02	38,35	38,65	38,91	39,13	39,32	39,48	39,61	39,71	39,79	39,85
37	33,66	34,21	34,74	35,24	35,72	36,18	36,60	37,00	37,37	37,70	38,00	38,26	38,49	38,68	38,85	38,98	39,08	39,16	39,22	39,26
38	33,51	34,04	34,55	35,04	35,50	35,93	36,33	36,70	37,04	37,34	37,61	37,84	38,04	38,20	38,33	38,44	38,52	38,58	38,62	38,65
39	33,34	33,86	34,35	34,81	35,25	35,66	36,03	36,37	36,68	36,95	37,18	37,38	37,55	37,68	37,79	37,87	37,93	37,98	38,01	38,03
40	33,15	33,65	34,12	34,56	34,98	35,36	35,70	36,01	36,29	36,52	36,73	36,89	37,03	37,14	37,22	37,28	37,33	37,36	37,38	37,39
41	32,94	33,42	33,87	34,29	34,67	35,02	35,34	35,61	35,86	36,06	36,23	36,37	36,48	36,56	36,62	36,67	36,70	36,72	36,73	36,74
42	32,72	33,17	33,59	33,98	34,34	34,66	34,94	35,18	35,39	35,56	35,70	35,81	35,90	35,96	36,01	36,04	36,06	36,07	36,08	36,08
43	32,46	32,89	33,29	33,65	33,97	34,26	34,50	34,71	34,89	35,03	35,14	35,23	35,29	35,34	35,37	35,39	35,40	35,41	35,42	35,42
44	32,19	32,59	32,95	33,28	33,57	33,82	34,03	34,21	34,35	34,46	34,55	34,62	34,66	34,69	34,72	34,73	34,74	34,74	34,74	--
45	31,88	32,25	32,58	32,87	33,13	33,34	33,52	33,67	33,78	33,87	33,94	33,98	34,02	34,04	34,05	34,06	34,06	34,07	--	--
46	31,54	31,88	32,17	32,43	32,65	32,83	32,98	33,10	33,19	33,25	33,30	33,33	33,35	33,37	33,38	33,38	33,38	--	--	--
47	31,17	31,47	31,73	31,95	32,14	32,29	32,40	32,49	32,56	32,61	32,64	32,67	32,68	32,69	32,69	32,70	--	--	--	--
48	30,76	31,02	31,25	31,43	31,59	31,71	31,80	31,87	31,92	31,95	31,97	31,99	31,99	32,00	32,00	--	--	--	--	--
49	30,31	30,54	30,73	30,88	31,00	31,10	31,16	31,21	31,25	31,27	31,29	31,29	31,30	31,30	--	--	--	--	--	--
50	29,82	30,01	30,17	30,29	30,39	30,46	30,51	30,54	30,56	30,58	30,59	30,59	30,60	--	--	--	--	--	--	--
51	29,29	29,45	29,58	29,67	29,74	29,79	29,83	29,85	29,87	29,88	29,88	29,88	--	--	--	--	--	--	--	--
52	28,73	28,86	28,95	29,03	29,08	29,11	29,14	29,15	29,16	29,17	29,17	--	--	--	--	--	--	--	--	--
53	28,13	28,23	28,31	28,36	28,39	28,42	28,43	28,44	28,45	28,45	--	--	--	--	--	--	--	--	--	--
54	27,51	27,58	27,63	27,67	27,69	27,71	27,72	27,72	27,73	--	--	--	--	--	--	--	--	--	--	--
55	26,85	26,90	26,94	26,97	26,98	26,99	27,00	27,00	--	--	--	--	--	--	--	--	--	--	--	--
56	26,17	26,21	26,24	26,25	26,26	26,27	26,27	--	--	--	--	--	--	--	--	--	--	--	--	--
57	25,48	25,50	25,52	25,53	25,53	25,54	--	--	--	--	--	--	--	--	--	--	--	--	--	--
58	24,76	24,78	24,79	24,80	24,80	--	--	--	--	--	--	--	--	--	--	--	--	--	--	--
59	24,04	24,05	24,06	24,06	--	--	--	--	--	--	--	--	--	--	--	--	--	--	--	--
60	23,31	23,31	23,32	--	--	--	--	--	--	--	--	--	--	--	--	--	--	--	--	--
61	22,57	22,57	--	--	--	--	--	--	--	--	--	--	--	--	--	--	--	--	--	--
62	21,83	--	--	--	--	--	--	--	--	--	--	--	--	--	--	--	--	--	--	--
63	--	--	--	--	--	--	--	--	--	--	--	--	--	--	--	--	--	--	--	--
64	--	--	--	--	--	--	--	--	--	--	--	--	--	--	--	--	--	--	--	--
65	--	--	--	--	--	--	--	--	--	--	--	--	--	--	--	--	--	--	--	--
66	--	--	--	--	--	--	--	--	--	--	--	--	--	--	--	--	--	--	--	--

1) Nella prima colonna va selezionata l'ETA' del danneggiato

2) selezionare poi il n. di ANNI anni per i quali il reddito verrà perso

3) L'incrocio tra ETA' e ANNI indica il coefficiente moltiplicativo per il reddito

femmir																					
	numeri di anni per cui verrà perso il reddito																				
ETA'	61	62	63	64	65	66	67	68	69	70	71	72	73	74	75	76	77	78	79	80	
0	47,24	47,76	48,27	48,78	49,27	49,75	50,23	50,69	51,15	51,59	52,03	52,45	52,87	53,27	53,67	54,05	54,42	54,77	55,12	55,44	
1	47,32	47,84	48,35	48,85	49,34	49,82	50,29	50,75	51,21	51,65	52,08	52,50	52,91	53,31	53,70	54,07	54,43	54,78	55,12	55,43	
2	47,29	47,81	48,32	48,81	49,30	49,78	50,25	50,71	51,16	51,59	52,02	52,44	52,84	53,23	53,61	53,98	54,33	54,67	54,99	55,30	
3	47,27	47,78	48,28	48,78	49,26	49,74	50,20	50,65	51,10	51,53	51,95	52,36	52,76	53,14	53,51	53,87	54,21	54,54	54,85	55,14	
4	47,23	47,74	48,24	48,73	49,21	49,69	50,15	50,59	51,03	51,46	51,87	52,28	52,67	53,04	53,40	53,75	54,08	54,40	54,69	54,97	
5	47,20	47,70	48,20	48,69	49,16	49,63	50,08	50,53	50,96	51,38	51,79	52,18	52,56	52,93	53,28	53,62	53,93	54,23	54,52	54,78	
6	47,15	47,66	48,15	48,63	49,11	49,57	50,02	50,45	50,88	51,29	51,69	52,08	52,45	52,80	53,14	53,47	53,77	54,06	54,32	54,57	
7	47,11	47,61	48,10	48,58	49,04	49,50	49,94	50,37	50,79	51,19	51,59	51,96	52,32	52,67	52,99	53,30	53,59	53,86	54,11	54,33	
8	47,06	47,55	48,04	48,51	48,97	49,42	49,86	50,28	50,69	51,09	51,47	51,83	52,18	52,51	52,82	53,12	53,39	53,64	53,87	54,08	
9	47,00	47,49	47,97	48,44	48,90	49,34	49,77	50,18	50,58	50,97	51,34	51,69	52,03	52,34	52,64	52,92	53,17	53,40	53,61	53,79	
10	46,94	47,43	47,90	48,36	48,81	49,25	49,67	50,07	50,46	50,84	51,20	51,53	51,85	52,16	52,44	52,69	52,93	53,14	53,33	53,49	
11	46,88	47,36	47,82	48,28	48,72	49,14	49,56	49,95	50,33	50,69	51,04	51,36	51,67	51,95	52,21	52,45	52,66	52,85	53,01	53,15	
12	46,80	47,28	47,74	48,18	48,61	49,03	49,43	49,82	50,18	50,53	50,86	51,17	51,46	51,72	51,96	52,18	52,37	52,53	52,67	52,79	
13	46,72	47,19	47,64	48,08	48,50	48,91	49,30	49,67	50,02	50,35	50,67	50,96	51,22	51,47	51,69	51,88	52,05	52,19	52,31	52,41	
14	46,63	47,09	47,54	47,96	48,38	48,77	49,15	49,50	49,84	50,16	50,45	50,72	50,97	51,19	51,39	51,56	51,70	51,82	51,92	52,00	
15	46,54	46,99	47,42	47,84	48,24	48,62	48,98	49,32	49,64	49,94	50,22	50,47	50,69	50,89	51,06	51,21	51,33	51,43	51,51	51,56	
16	46,43	46,87	47,29	47,70	48,08	48,45	48,80	49,12	49,42	49,70	49,96	50,18	50,38	50,56	50,71	50,83	50,93	51,01	51,07	51,11	
17	46,31	46,74	47,15	47,54	47,91	48,27	48,59	48,90	49,18	49,44	49,67	49,87	50,05	50,20	50,33	50,43	50,51	50,57	50,61	50,65	
18	46,18	46,60	47,00	47,37	47,73	48,06	48,37	48,66	48,92	49,15	49,36	49,54	49,69	49,81	49,92	50,00	50,06	50,11	50,14	50,16	
19	46,04	46,44	46,82	47,18	47,52	47,84	48,13	48,39	48,63	48,84	49,02	49,17	49,30	49,40	49,48	49,55	49,59	49,63	49,65	49,66	
20	45,88	46,27	46,63	46,98	47,29	47,59	47,86	48,09	48,31	48,49	48,65	48,77	48,88	48,96	49,03	49,07	49,11	49,13	49,15	49,16	
21	45,71	46,08	46,42	46,75	47,04	47,31	47,56	47,77	47,96	48,11	48,25	48,35	48,44	48,50	48,55	48,58	48,61	48,62	48,63	48,64	
22	45,51	45,86	46,19	46,49	46,76	47,01	47,23	47,42	47,58	47,71	47,82	47,90	47,97	48,02	48,05	48,07	48,09	48,10	48,11	48,11	
23	45,29	45,62	45,93	46,21	46,46	46,68	46,87	47,03	47,16	47,27	47,36	47,43	47,48	47,51	47,53	47,55	47,56	47,57	47,57	47,57	
24	45,05	45,36	45,65	45,90	46,12	46,31	46,48	46,61	46,73	46,81	46,88	46,93	46,96	46,99	47,01	47,02	47,02	47,03	47,03	--	
25	44,79	45,08	45,33	45,56	45,75	45,92	46,06	46,17	46,26	46,33	46,38	46,41	46,44	46,45	46,46	46,47	46,47	46,48	--	--	
26	44,50	44,76	44,99	45,18	45,35	45,49	45,61	45,70	45,77	45,82	45,85	45,88	45,89	45,91	45,91	45,92	45,92	--	--	--	
27	44,18	44,41	44,61	44,78	44,92	45,04	45,13	45,20	45,25	45,29	45,31	45,33	45,34	45,35	45,35	45,35	--	--	--	--	
28	43,83	44,03	44,20	44,35	44,46	44,55	44,62	44,68	44,71	44,74	44,76	44,77	44,78	44,78	44,78	--	--	--	--	--	
29	43,44	43,62	43,76	43,88	43,97	44,04	44,10	44,14	44,16	44,18	44,19	44,20	44,20	44,20	--	--	--	--	--	--	
30	43,02	43,17	43,29	43,38	43,46	43,51	43,55	43,58	43,59	43,60	43,61	43,62	43,62	--	--	--	--	--	--	--	
31	42,57	42,69	42,79	42,86	42,92	42,96	42,98	43,00	43,01	43,02	43,02	43,03	--	--	--	--	--	--	--	--	
32	42,09	42,19	42,26	42,32	42,36	42,38	42,40	42,41	42,42	42,42	42,43	--	--	--	--	--	--	--	--	--	
33	41,58	41,66	41,71	41,75	41,78	41,80	41,81	41,82	41,82	41,82	--	--	--	--	--	--	--	--	--	--	

1) Nella prima colonna va selezionata l'ETA' del danneggiato

2) selezionare poi il n. di ANNI anni per i quali il reddito verrà perso

3) L'incrocio tra ETA' e ANNI indica il coefficiente moltiplicativo per il reddito

femmir	numeri di anni per cui verrà perso il reddito																			
ETA'	61	62	63	64	65	66	67	68	69	70	71	72	73	74	75	76	77	78	79	80
34	41,04	41,10	41,14	41,17	41,18	41,20	41,20	41,21	41,21	--	--	--	--	--	--	--	--	--	--	--
35	40,48	40,52	40,55	40,57	40,58	40,59	40,59	40,59	--	--	--	--	--	--	--	--	--	--	--	--
36	39,89	39,92	39,94	39,95	39,96	39,96	39,97	--	--	--	--	--	--	--	--	--	--	--	--	--
37	39,29	39,31	39,32	39,33	39,33	39,34	--	--	--	--	--	--	--	--	--	--	--	--	--	--
38	38,67	38,68	38,69	38,69	38,70	--	--	--	--	--	--	--	--	--	--	--	--	--	--	--
39	38,04	38,05	38,05	38,05	--	--	--	--	--	--	--	--	--	--	--	--	--	--	--	--
40	37,40	37,40	37,40	--	--	--	--	--	--	--	--	--	--	--	--	--	--	--	--	--
41	36,74	36,75	--	--	--	--	--	--	--	--	--	--	--	--	--	--	--	--	--	--
42	36,09	--	--	--	--	--	--	--	--	--	--	--	--	--	--	--	--	--	--	--
43	--	--	--	--	--	--	--	--	--	--	--	--	--	--	--	--	--	--	--	--
44	--	--	--	--	--	--	--	--	--	--	--	--	--	--	--	--	--	--	--	--
45	--	--	--	--	--	--	--	--	--	--	--	--	--	--	--	--	--	--	--	--
46	--	--	--	--	--	--	--	--	--	--	--	--	--	--	--	--	--	--	--	--
47	--	--	--	--	--	--	--	--	--	--	--	--	--	--	--	--	--	--	--	--
48	--	--	--	--	--	--	--	--	--	--	--	--	--	--	--	--	--	--	--	--
49	--	--	--	--	--	--	--	--	--	--	--	--	--	--	--	--	--	--	--	--
50	--	--	--	--	--	--	--	--	--	--	--	--	--	--	--	--	--	--	--	--
51	--	--	--	--	--	--	--	--	--	--	--	--	--	--	--	--	--	--	--	--
52	--	--	--	--	--	--	--	--	--	--	--	--	--	--	--	--	--	--	--	--
53	--	--	--	--	--	--	--	--	--	--	--	--	--	--	--	--	--	--	--	--
54	--	--	--	--	--	--	--	--	--	--	--	--	--	--	--	--	--	--	--	--
55	--	--	--	--	--	--	--	--	--	--	--	--	--	--	--	--	--	--	--	--
56	--	--	--	--	--	--	--	--	--	--	--	--	--	--	--	--	--	--	--	--
57	--	--	--	--	--	--	--	--	--	--	--	--	--	--	--	--	--	--	--	--
58	--	--	--	--	--	--	--	--	--	--	--	--	--	--	--	--	--	--	--	--
59	--	--	--	--	--	--	--	--	--	--	--	--	--	--	--	--	--	--	--	--
60	--	--	--	--	--	--	--	--	--	--	--	--	--	--	--	--	--	--	--	--
61	--	--	--	--	--	--	--	--	--	--	--	--	--	--	--	--	--	--	--	--
62	--	--	--	--	--	--	--	--	--	--	--	--	--	--	--	--	--	--	--	--
63	--	--	--	--	--	--	--	--	--	--	--	--	--	--	--	--	--	--	--	--
64	--	--	--	--	--	--	--	--	--	--	--	--	--	--	--	--	--	--	--	--
65	--	--	--	--	--	--	--	--	--	--	--	--	--	--	--	--	--	--	--	--
66	--	--	--	--	--	--	--	--	--	--	--	--	--	--	--	--	--	--	--	--

1) Nella prima colonna va selezionata l'ETA' del danneggiato

2) selezionare poi il n. di ANNI anni per i quali il reddito verrà perso

3) L'incrocio tra ETA' e ANNI indica il coefficiente moltiplicativo per il reddito

femmir																				
numeri di anni per cui verrà perso il reddito																				
ETA'	81	82	83	84	85	86	87	88	89	90	91	92	93	94	95	96	97	98	99	100
0	55,76	56,06	56,34	56,60	56,85	57,07	57,28	57,46	57,63	57,77	57,89	57,99	58,07	58,13	58,18	58,22	58,24	58,26	58,27	58,28
1	55,74	56,02	56,29	56,54	56,77	56,98	57,17	57,33	57,47	57,60	57,70	57,78	57,84	57,89	57,93	57,96	57,98	57,99	58,00	58,00
2	55,59	55,86	56,11	56,34	56,55	56,74	56,91	57,06	57,18	57,28	57,37	57,43	57,48	57,52	57,55	57,57	57,58	57,59	57,59	57,59
3	55,42	55,67	55,91	56,12	56,32	56,49	56,63	56,76	56,86	56,95	57,01	57,06	57,10	57,13	57,15	57,16	57,17	57,17	57,18	57,18
4	55,23	55,47	55,69	55,88	56,05	56,20	56,33	56,43	56,52	56,59	56,64	56,68	56,70	56,72	56,74	56,74	56,75	56,75	56,75	--
5	55,02	55,24	55,44	55,61	55,76	55,89	56,00	56,09	56,15	56,21	56,25	56,27	56,29	56,31	56,31	56,32	56,32	56,32	--	--
6	54,79	54,99	55,17	55,32	55,45	55,56	55,65	55,72	55,77	55,81	55,84	55,86	55,87	55,88	55,88	55,88	55,89	--	--	--
7	54,54	54,72	54,87	55,00	55,11	55,20	55,27	55,32	55,36	55,39	55,41	55,43	55,43	55,44	55,44	55,44	--	--	--	--
8	54,26	54,41	54,55	54,66	54,75	54,82	54,87	54,92	54,94	54,96	54,98	54,99	54,99	54,99	55,00	--	--	--	--	--
9	53,95	54,09	54,20	54,29	54,36	54,42	54,46	54,49	54,51	54,52	54,53	54,54	54,54	54,54	--	--	--	--	--	--
10	53,62	53,74	53,83	53,90	53,96	54,00	54,03	54,05	54,06	54,07	54,08	54,08	54,08	--	--	--	--	--	--	--
11	53,27	53,36	53,43	53,49	53,53	53,56	53,58	53,60	53,61	53,61	53,62	53,62	--	--	--	--	--	--	--	--
12	52,89	52,96	53,02	53,06	53,09	53,11	53,13	53,14	53,14	53,14	53,15	--	--	--	--	--	--	--	--	--
13	52,48	52,54	52,58	52,61	52,63	52,65	52,66	52,66	52,67	52,67	--	--	--	--	--	--	--	--	--	--
14	52,06	52,10	52,13	52,15	52,17	52,17	52,18	52,18	52,19	--	--	--	--	--	--	--	--	--	--	--
15	51,61	51,64	51,66	51,68	51,69	51,69	51,70	51,70	--	--	--	--	--	--	--	--	--	--	--	--
16	51,15	51,17	51,18	51,19	51,20	51,20	51,20	--	--	--	--	--	--	--	--	--	--	--	--	--
17	50,67	50,68	50,69	50,70	50,70	50,70	--	--	--	--	--	--	--	--	--	--	--	--	--	--
18	50,18	50,19	50,19	50,20	50,20	--	--	--	--	--	--	--	--	--	--	--	--	--	--	--
19	49,67	49,68	49,68	49,69	--	--	--	--	--	--	--	--	--	--	--	--	--	--	--	--
20	49,16	49,17	49,17	--	--	--	--	--	--	--	--	--	--	--	--	--	--	--	--	--
21	48,64	48,64	--	--	--	--	--	--	--	--	--	--	--	--	--	--	--	--	--	--
22	48,11	--	--	--	--	--	--	--	--	--	--	--	--	--	--	--	--	--	--	--
23	--	--	--	--	--	--	--	--	--	--	--	--	--	--	--	--	--	--	--	--
24	--	--	--	--	--	--	--	--	--	--	--	--	--	--	--	--	--	--	--	--
25	--	--	--	--	--	--	--	--	--	--	--	--	--	--	--	--	--	--	--	--
26	--	--	--	--	--	--	--	--	--	--	--	--	--	--	--	--	--	--	--	--
27	--	--	--	--	--	--	--	--	--	--	--	--	--	--	--	--	--	--	--	--
28	--	--	--	--	--	--	--	--	--	--	--	--	--	--	--	--	--	--	--	--
29	--	--	--	--	--	--	--	--	--	--	--	--	--	--	--	--	--	--	--	--
30	--	--	--	--	--	--	--	--	--	--	--	--	--	--	--	--	--	--	--	--
31	--	--	--	--	--	--	--	--	--	--	--	--	--	--	--	--	--	--	--	--
32	--	--	--	--	--	--	--	--	--	--	--	--	--	--	--	--	--	--	--	--
33	--	--	--	--	--	--	--	--	--	--	--	--	--	--	--	--	--	--	--	--

1) Nella prima colonna va selezionata l'ETA' del danneggiato

2) selezionare poi il n. di ANNI anni per i quali il reddito verrà perso

3) L'incrocio tra ETA' e ANNI indica il coefficiente moltiplicativo per il reddito

OSSERVATORIO SULLA GIUSTIZIA CIVILE DI MILANO

Criteria orientativi per la liquidazione ex art. 96 cpc terzo comma

“Edizione 2024”

L'Osservatorio sulla Giustizia Civile di Milano ha analizzato, nell'ambito del gruppo di lavoro dedicato, i parametri della liquidazione ex art. 96 cpc terzo comma utilizzati dalla giurisprudenza, onde verificare la possibilità di enucleare criteri orientativi.

Come è noto, la “*somma equitativamente determinata*” di cui all'art. 96 cpc ultimo comma non corrisponde a un “danno” in senso tecnico, avendo una duplice natura, indennitaria e sanzionatoria (Corte Cost. 23.6.2016 n.152; Cass. s.u. n.16601/2017). In punto di liquidazione dell'importo è stato affermato che la stessa “*deve solo osservare il criterio equitativo...con l'unico limite della ragionevolezza*” (Cass. n.21570/2012).

Nel corso dell'anno 2015/2016, il gruppo di lavoro ha raccolto ed esaminato 38 provvedimenti (sentenze ed ordinanze), in prevalenza del Tribunale di Milano: dai provvedimenti sono stati estratti i dati salienti (tipo di azione, *petitum*, *decisum*, numero di parti, compensi liquidati, importo liquidato ex art. 96 cpc, criteri di liquidazione se indicati nella motivazione).

L'analisi non ha riguardato i presupposti di operatività della norma ex art. 96 cpc ultimo comma, ma solo ed esclusivamente i criteri seguiti dal giudice quando, ritenuta la sussistenza dei presupposti in punto di *an debeatur*, ha liquidato il *quantum*.

Sulla scorta di questo primo campione è stata elaborata la proposta -presentata in occasione dell'Assemblea nazionale degli Osservatori del 2016- di liquidazione dell'importo ex art. 96 cpc terzo comma in misura pari al compenso liquidato, aumentabile sino al doppio e diminuibile sino alla metà in ragione delle circostanze specifiche del caso concreto.

Con l'obiettivo di verificare la validità della proposta, è stato poi ampliato il campione dei provvedimenti, arrivando a una consistenza di 90 provvedimenti (sentenze e ordinanze), emessi nell'ultimo quinquennio, su base nazionale, con prevalenza (78 su 90) del distretto milanese.

Dalla disamina del campione così composto è emerso:

campione “A”: campione complessivo composto da 90 provvedimenti:

- nel 55% dei casi -50 provvedimenti- il giudice ha espressamente indicato il parametro liquidatorio delle “spese” (in concreto, in tutti i provvedimenti, riferito al solo “compenso di avvocato”, al netto, quindi, del rimborso forfettario spese generali e degli accessori);
- nel 27% dei casi -22 provvedimenti- il giudice non ha indicato alcun parametro applicando quindi un criterio definibile di “equità pura”;
- nel 18% dei casi -18 provvedimenti- il giudice ha indicato altri diversi parametri: nell'11% ha indicato quale criterio un'aliquota del *petitum*; nel 3% ha indicato quale parametro l'ammontare dell'indennizzo da riconoscersi per anno ex Legge Pinto; in una restante modesta percentuale ha preferito altri residuali criteri (aliquota del *decisum*, imposta di registro, spese per testi e/o ricerca dei documenti).

Il campione complessivo è poi stato scomposto, con i seguenti risultati:

campione “B” - parametro del “compenso” (50 provvedimenti):

- il 72% del campione liquida l'importo *ex art. 96 cpc* in misura dal 50% al 100% del compenso di avvocato liquidato nello stesso provvedimento;
- il 12% del campione liquida l'importo *ex art. 96 cpc* in misura inferiore al 50% del compenso di avvocato;
- il 16% del campione liquida l'importo *ex art. 96 cpc* in misura maggiore del 100% del compenso di avvocato.

campione “C” - parametro della “equità pura” (22 provvedimenti):

dall'esame del campione emerge che, anche nei provvedimenti privi di indicazione espressa del criterio liquidatorio, nella maggior parte dei casi gli importi liquidati sono in concreto ispirati al compenso defensionale liquidato:

- nel 50% dei casi la liquidazione dell'importo *ex art. 96 cpc* è compresa tra il 50% ed il 100% del compenso defensionale liquidato nello stesso provvedimento;
- nel 41% dei casi la liquidazione dell'importo *ex art. 96 cpc* è inferiore al 50% del compenso defensionale liquidato nello stesso provvedimento;
- nel 9% dei casi la liquidazione dell'importo *ex art. 96 cpc* è superiore al 100% del compenso defensionale liquidato nello stesso provvedimento;

campione “D” - parametro del “compenso” (campione B) + “equità pura” (campione C) (totale 72 provvedimenti):

dall'analisi congiunta dei provvedimenti che ricorrono al parametro delle “spese” (vale a dire del compenso defensionale) e di quelli che non hanno esplicitato alcun parametro risulta:

- il 65% del campione liquida importi compresi tra il 50% ed il 100% del compenso di avvocato;
- il 21% del campione liquida importi inferiori al 50% del compenso di avvocato;
- il 14% del campione liquida importi superiori al 100% del compenso di avvocato.

L'ampliamento del campione ha confermato che il parametro “*compensi liquidati*” è del tutto prevalente nella giurisprudenza, confermando quindi la proposta di criteri orientativi di liquidazione del 2016, la quale, discussa poi da tutti gli Osservatori nel corso dell'Assemblea nazionale degli Osservatori tenutasi a Roma nel maggio 2017, è stata confermata come segue, tenuto conto anche delle indicazioni sia normative (cfr. art. 385 cpc quarto comma, norma antesignana dell'odierno terzo comma dell'art. 96 cpc, poi abrogata dalla l. n. 69/2009) sia della giurisprudenza di legittimità (cfr. Cass. n.21570/2012):

“l'importo *ex art. 96 cpc* terzo comma può essere determinato con riferimento al parametro del compenso defensionale liquidato in causa e, segnatamente, in un importo all'incirca pari al compenso defensionale, riducibile sino alla metà del compenso ed aumentabile della metà del compenso, in ragione delle circostanze specifiche dell'abuso”.

Quanto agli indici di graduazione della liquidazione ex art. 96 cpc, dall'esame della giurisprudenza risultano indicati:

- valore della causa;
- durata del processo;
- numero delle parti vittoriose (abusate da lite temeraria);
- intensità dell'elemento soggettivo dell'abusante;
- affaticamento derivato alla parte abusata dal processo temerario.

Esempio:

se il compenso liquidato in causa è pari ad € 5.000,00 l'importo *ex art. 96 cpc* terzo comma potrà essere tendenzialmente determinato in € 5.000,00, sarà riducibile sino ad € 2.500,00 ed aumentabile sino ad € 7.500,00, in ragione delle caratteristiche specifiche dell'abuso del processo.

Milano, 4 giugno 2024